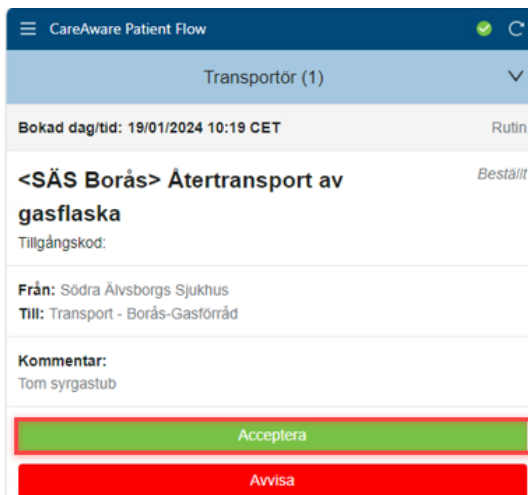


Utbildning Millennium

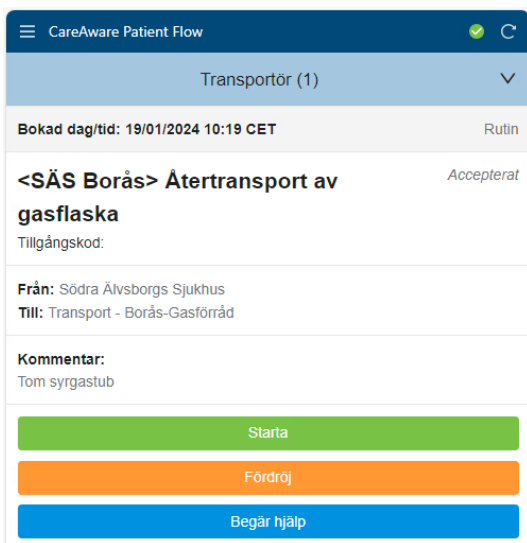
Acceptera uppdrag

När det finns ett uppdrag syns det i appen med information om uppdraget samt alternativen Acceptera och Avvisa. Klicka på Acceptera för att acceptera ett uppdrag.



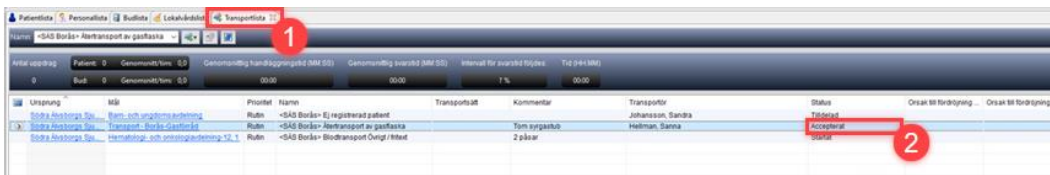
Figur 1. Vy över ett uppdrag i appen. Knappen Acceptera syns inom markeringen.

När uppdraget är accepterat visas en vy där man kan Starta, Fördröja eller Begära hjälp .



Figur 2. Vy i appen när uppdraget är accepterat.

I vyn **Transportlista** i **Logistikverket Capacity Management** ändras status på uppdraget till **Accepterat**.



Figur 3. Vy över Transportlista. **1:** Fliken Transportlista. **2:** Statusen Accepterat.