

Utbildning Millennium

Fördröj innan start och efter start

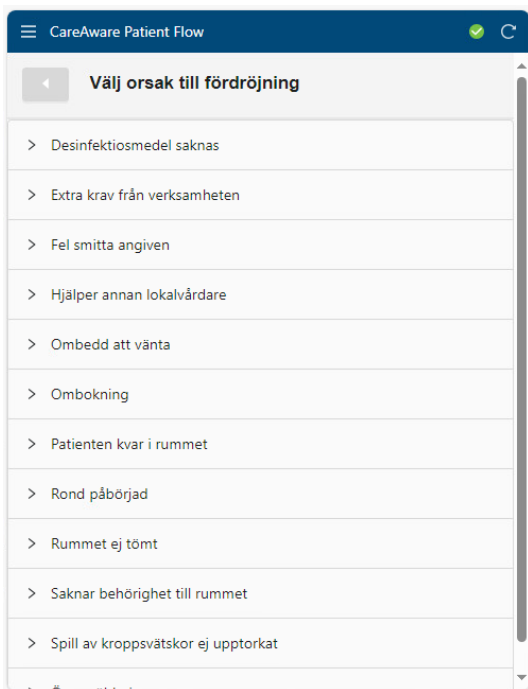
Fördröj innan start

1. När ett uppdrag är accepterat visas det i appen med information om uppdraget samt alternativen Starta, Fördröj och Avboka. Klicka på Fördröj för att fördröja uppdraget.



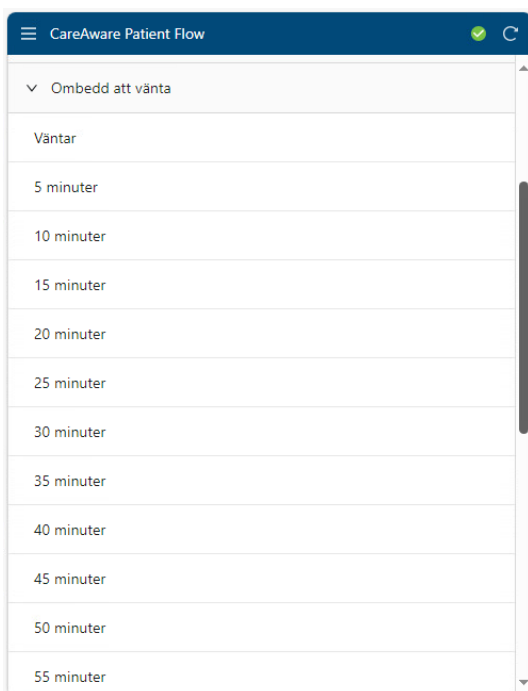
Figur 1. Fördröj accepterat uppdrag. Knappen Fördröj är inom markeringen.

2. Välj orsak till fördröjning.



Figur 2. Val av orsak till fördröjning.

3. Klicka på väntar eller det antal minuter som motsvarar fördröjningen.



Figur 3. Val av fördröjningstid.

4. Vid val av väntar visas uppdraget igen. Uppdraget försvinner från listan om man gjort valet med antal minuter.

- I vyn **Transportlista i Logistikmodulen Capacity Management** visas uppdraget med statusen **Fördröjd** (före start).

Plan	Status	Priority	Tip	Status	center	Lokalvårdare	Beställningsid	Skickatid	Skickat	Isolering	Orsak till fördröjning (före start)	Orsak till fördröjning (efter start)	Beställare
3. Akutmottagning 11	Övrig	Rubrik	Läkare	Fördröjd (före start)	Standard Slutstädning vid utskrivning		2024-01-24 10:35:47	2024-01-24			Orsak till fördröjning (före start)	Orsak till fördröjning (efter start)	Center Test, Emergen...
Akutmottagning 21.1	Övrig	Rubrik	Läkare	Begärd	Standard Slutstädning vid utskrivning		2024-01-24 10:21:52	2024-01-24			Orsak till fördröjning (före start)	Orsak till fördröjning (efter start)	Center Test, Emergen...
Akutmottagning 24.1	Övrig	Rubrik	Överläk	Begärd	Standard Slutstädning vid utskrivning		2024-01-20 10:52:19	2024-01-20			Orsak till fördröjning (före start)	Orsak till fördröjning (efter start)	Center Test, Emergen...
Akutmottagning 33.1	Övrig	Rubrik	Läkare	Begärd	Standard Slutstädning vid utskrivning		2024-01-22 11:45:50	2024-01-22			Orsak till fördröjning (före start)	Orsak till fördröjning (efter start)	Center Test, Emergen...

Figur 4. Vy över Lokalvårdlista. **1:** Fliken Lokalvårdlista. **2:** Statusen Fördröjd före start.

Fördröj efter start

- När ett uppdrag redan är startat visas det i appen med information om uppdraget samt alternativen **Slutför**, **Fördröj** och **Ångra start**. Klicka på **Fördröj** för att fördröja uppdraget.

CareAware Patient Flow

Transportör (0)

Lokalvård (1)

Bokad dag/tid: 19/04/2024 16:24 CEST

L - Slutstäd SÄS

Lung- gastro- och njuravdelning-24, 1 *Startat*

Attribut: Inget

Kommentar:
Standard Slutstädning vid utskrivning

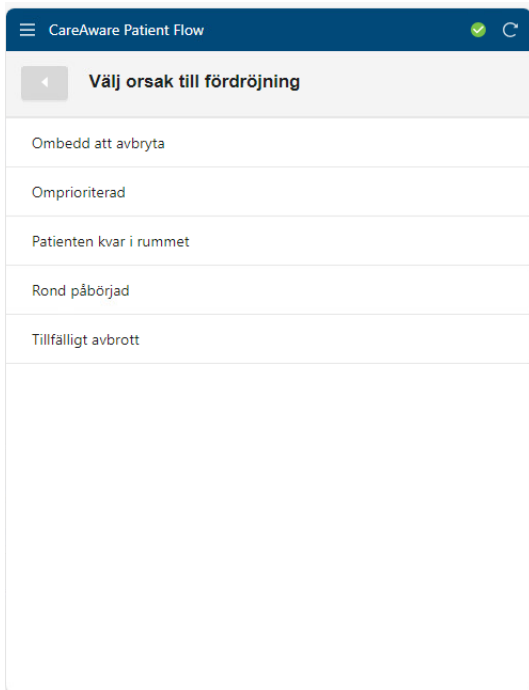
Slutför

Fördröj

Ångra start

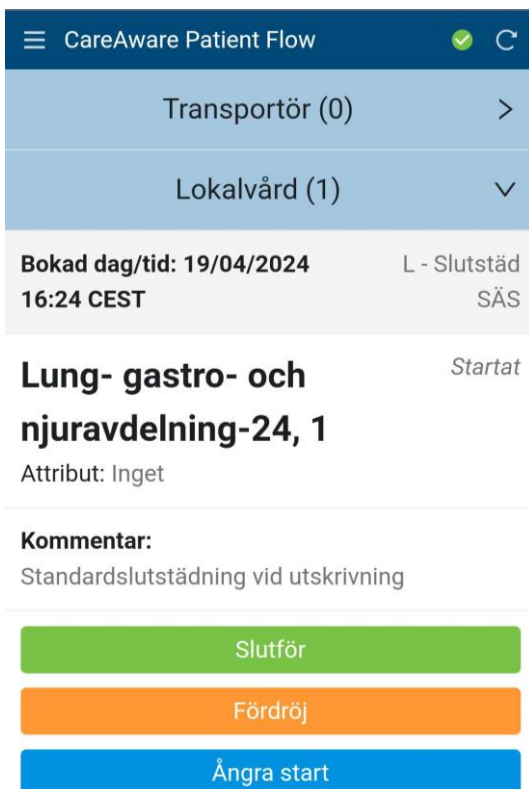
Figur 4. Fördröj startat uppdrag.

- Välj orsak till fördröjning.



Figur 5. Val av orsak till fördröjning.

8. Vyn över uppdraget visas igen.



Figur 6. Vy över det startade uppdraget.

9. I vyn **Lokalvårdlista** i **Logistikmodulen Capacity Management** visas uppdraget med statusen **Fördröj** (efter start) med valda orsaken till fördröjning i kolumnen **Orsak till fördröjning** (efter start)

Plats	Status	Prioritet	Typ	Status	Kommentar	Lokalvårdare	Beställningsid	Bokad tid	Startid	Isolering	Orsak till fördröjning	Orsak till fördröjning efter start	Ställare	Platsägare
Anmälan 11	Öppn	Rutin	Utsikt	Fördröjd (efter start)	Standardutsläppning vid utskrivning	Nehal Sara	2024-01-24 10:36:47	2024-01-24	2024-01-24			Patienten är i sjukhuset	Center Test, Emergen...	
Anmälan 14.1	Öppn	Rutin	Överf.	Begärd	Standardutsläppning vid utskrivning		2024-01-24 10:30:21	2024-01-24	2024-01-24				Center Test, Emergen...	
Anmälan 21.1	Öppn	Rutin	Utsikt	Begärd	Standardutsläppning vid utskrivning		2024-01-24 10:21:52	2024-01-24	2024-01-24				Center Test, Emergen...	
Anmälan 23.1	Öppn	Rutin	Utsikt	Begärd	Standardutsläppning vid utskrivning		2024-01-22 11:45:50	2024-01-22	2024-01-22				Haak Punesh	
Anmälan 43.1	Öppn	Rutin	Överf.	Begärd	Standardutsläppning vid utskrivning		2024-01-18 13:42:45	2024-01-18	2024-01-18				CDERWIK, BUIJ	

Figur 7. Vy över Transportlista. **1:** Fliken Lokalvårdlista. **2:** Statusen Fördröjd efter start.