

Utbildning Millennium

Postpartumvård i Vårdplan

1. I **Interaktiv Vy** under bandet Förlossning kan Förlossningsätt samt datum och tid för förlossning dokumenteras. När detta är dokumenterat föreslås vårdplan för postpartum automatiskt.

The screenshot shows the Millennium system interface. The top bar displays patient information: TESTRAPPORT, J6, PNR:16201010-2211, Alder:26 år, and clinical data. The left menu has 'Interaktiv vy' highlighted with a red box and the number 1. The central list shows 'Förlossning' highlighted with a red box and the number 2. The right table shows 'Förlossningsinformation' with a red box and the number 3 around the following data:

Resultat	Kommentar	Flagga	Datum	Utförd av
Förlossningsinformation			2023-12-08	17:31
Förlossningsstart:	Spontan			
Förlossningsätt:	Vaginal förlossning			
Förlossningsställning vid framfödan:	Liggande på höger sida			
Förlossning, datum och tid:			2023-12-08 17:31	

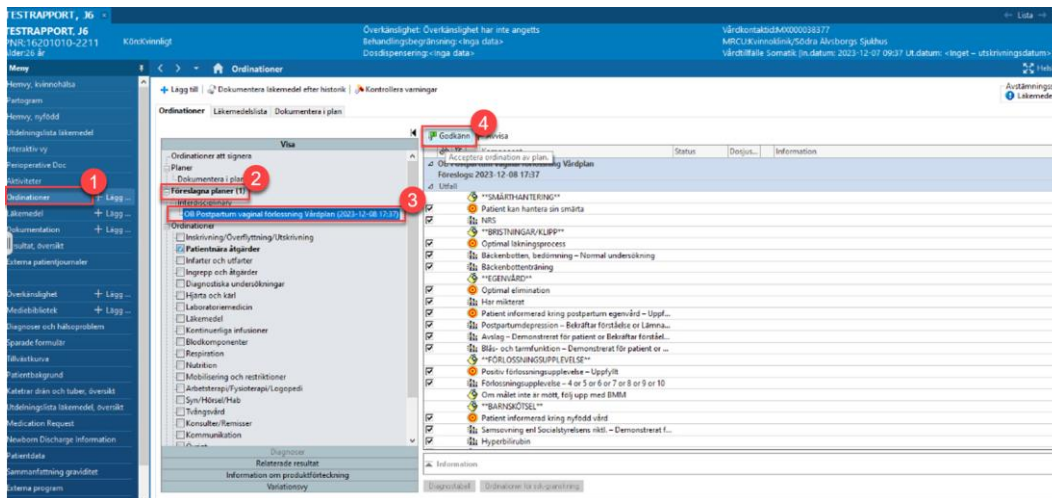
Figur 1. **1:** Interaktiv vy. **2:** Förlossning. **3:** Förlossningsätt samt datum och tid för förlossning.



Information:

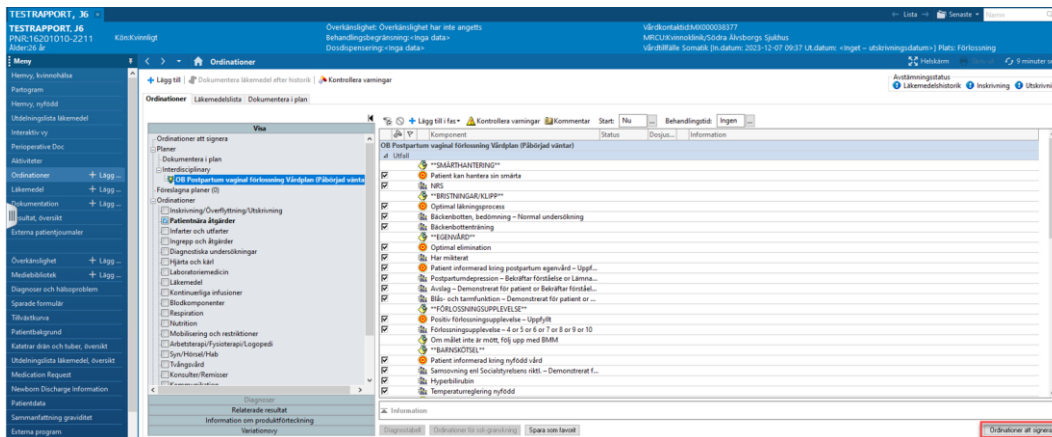
- Systemet föreslår en vårdplan för postpartumvården (OB Postpartum vaginal förlossning Vårdplan).

2. Navigera till Ordinationer via **Blå Menyn** för att se den föreslagna vårdplanen och klicka på Godkänn.



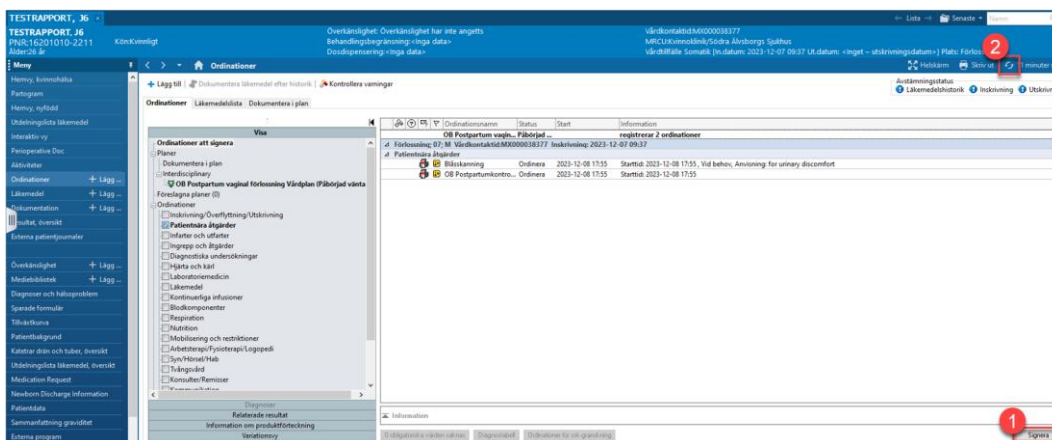
Figur 2. **1:** Ordinationer i Blå Menyn. **2:** Mappen Föreslagna planer. **3:** Föreslagen vårdplan. **4:** Godkänn.

3. Klicka på Ordinationer att signera

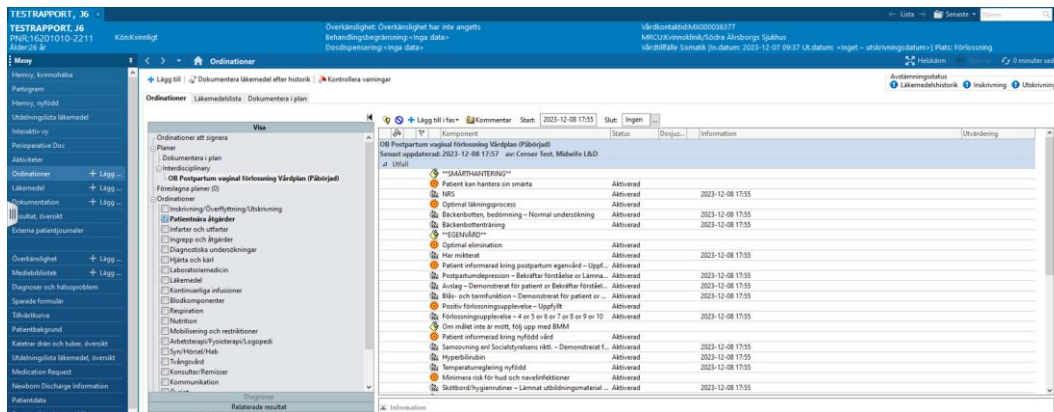


Figur 3. Ordinationer att signera för föreslagen vårdplan.

4. Klicka på Signera och sedan på Uppdatera för att uppdatera vyn.

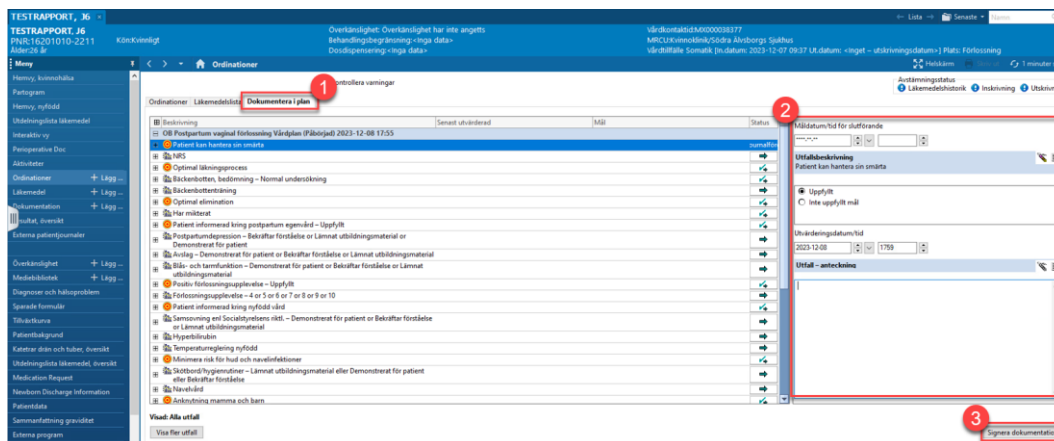


Figur 4. **1:** Signera vårdplan. **2:** Uppdatera.



Figur 5. Ordinationer, uppdaterad sida.

5. Navigera till fliken Dokumentera i plan. Uppdatera mål och insatser och signera sedan dokumentation.



Figur 6. **1:** Dokumentera i plan. **2:** Uppdatera mål och insatser. **3:** Signera dokumentation.