

Utbildning Millennium

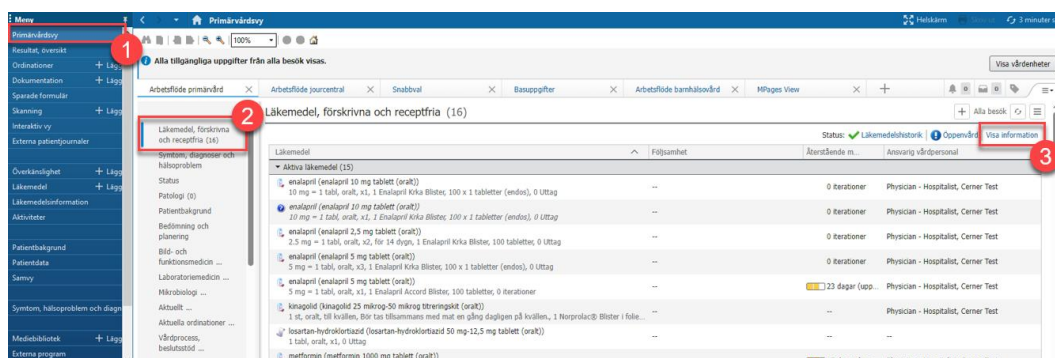
Läkemedelsavstämning inom öppenvården

Detta avsnitt visar funktionaliteten kring läkemedelsavstämning inom primärvård och öppenvård. Läkemedelsavstämningen är en del i arbetsflödet för hantering av läkemedel och utgör ett viktigt moment för att hålla den gemensamma läkemedelslistan uppdaterad. Ska inte förväxlas med Läkemedelsgenomgång som omfattar ytterligare arbetsmoment.

Namnen på arbetsflödena och vyerna kan skilja sig beroende på om det är ett vårdtillfälle inom primärvård eller öppenvård men stegen för att utföra en avstämning är samma. Bilderna nedan är tagna från ett primärvårdstillfälle.

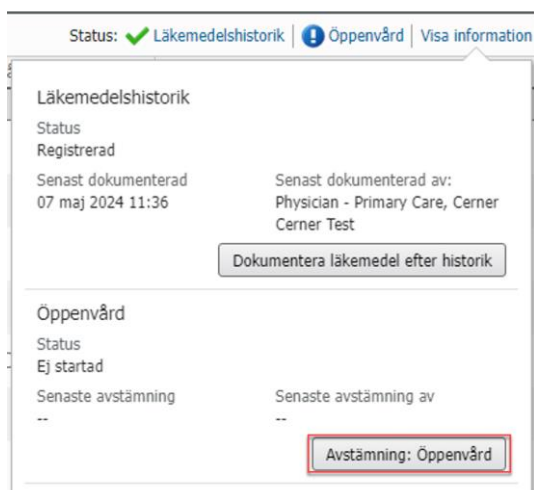
Följ följande steg för att göra en öppenvårdsavstämning:

1. I patientens journal klicka på **Primärvårdsvy** i det vänstra menyfältet.
2. Under fliken **Arbetsflöde primärvård**, klicka på **Läkemedel, förskrivna och receptfria** i rullgardinslistan.
3. För att se detaljerad information klicka på **Visa information**



Figur 1. Läkemedel, förskrivna och receptfria. **1:** Primärvårdsvy. **2:** Läkemedel, förskrivna och receptfria. **3:** Visa information.

4. För att starta en avstämning klicka på **Avstämning: öppenvård**.



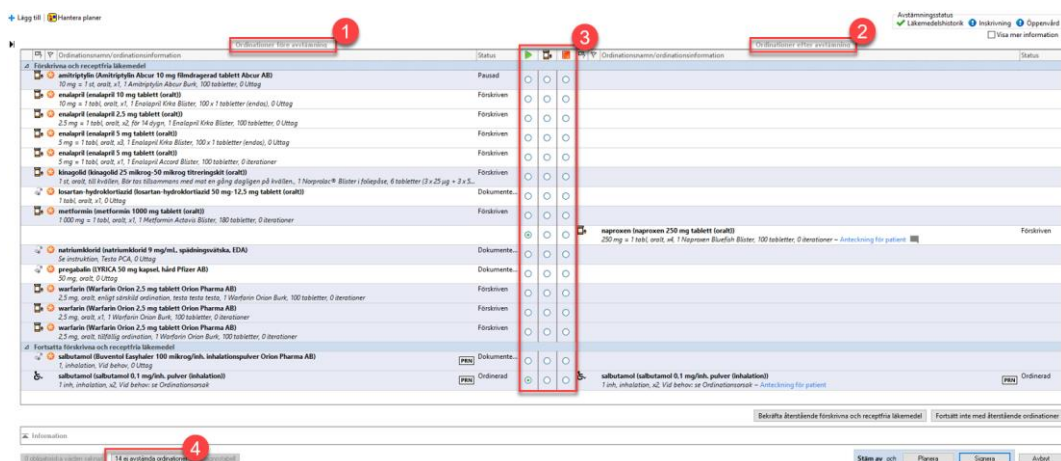
Figur 2. Avstämning: Öppenvård.

Vyn Avstämning av ordination: Öppenvård är uppdelad i två sidor:

- Ordinationer före avstämning till vänster
- Ordinationer efter avstämning till höger

Högersidan **Ordinationer efter avstämning** kommer inledningsvis vara blank för ej avstämnda ordinationer. Dessa fält kommer populeras i senare steg genom att göra val med radioknapparna i mitten.

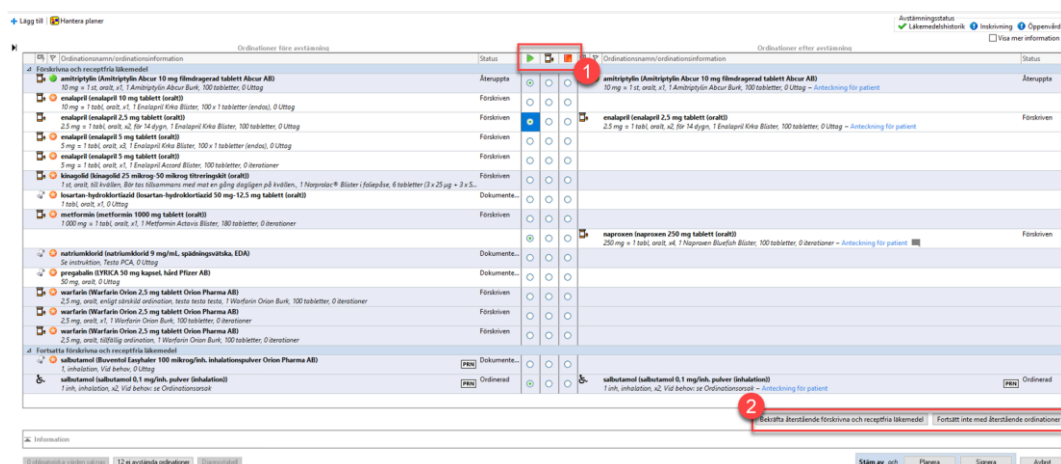
Det totala antalet ej avstämnda ordinationer finner man längst ner till vänster. Information om en ordination som ej är avstämmd kommer vara blank på höger sida



Figur 3. Avstämning av ordination: Öppenvård. **1:** Ordinationer före avstämning. **2:** Ordinationer efter avstämning. **3:** Radioknappar. **4:** Ej avstämnda ordinationer.

För varje ordination finns radioknappar tre olika val:

- Grön pil för att bekräfta ordinationen (informationsfältet på högersidan Ordinationer efter avstämning fylls i automatiskt)
 - Pillerburk för recept.
 - Röd fyrkant för att ej fortsätta ordinationen (informationsfältet på högersidan Ordinationer efter avstämning förblir blankt)
5. Gör ett val att klicka på någon av radioknapparna (se ovan) för respektive ordination.
 6. Användaren har möjlighet att göra snabbval för återstående ordinationer:
- Bekräfta återstående förskrivna och receptfria läkemedel innebär att återstående ordinationer flyttas över till högersidan för vilka ett val inte har gjorts.
 - Fortsätt inte med återstående ordinationer gör att man inte fortsätter med återstående ordinationer.



Figur 4. Avstämning av ordination: Öppenvård. **1:** Radioknappar med tre val. **2:** Snabbval för återstående ordinationer.

Obligatorisk information saknas

Om obligatorisk information saknas visas en Blå cirkel med ett vitt kryss till vänster om läkemedlet. För att gå vidare, klicka på läkemedlet och fyll i informationen som saknas får att gå vidare.

Ordningsnamn/ordinationinformation	Status	Ordningsnamn/ordinationinformation	Status
Förskrivna och receptfria läkemedel			
amitriflylin (Amitriflylin Abcur 10 mg filmöverslagr tabletter Abcur AB) 10 mg = 1 tab, orol, x1, 1 Amtriflylin Abcur Bunk, 100 tabletter, 0 Uttag	Återuppta	amitriflylin (Amitriflylin Abcur 10 mg filmöverslagr tabletter Abcur AB) 10 mg = 1 tab, orol, x1, 1 Amtriflylin Abcur Bunk, 100 tabletter, 0 Uttag	Återuppta
enalapril (Enalapril 10 mg tabletter (oral)) 10 mg = 1 tab, orol, x1, 1 Enalapril Kira Blister, 100 x 1 tabletter (endol), 0 Uttag	Förskrivnen	enalapril (Enalapril 2.5 mg tabletter (oral)) 2.5 mg = 1 tab, orol, x2, för 14 dygn, 1 Enalapril Kira Blister, 100 tabletter, 0 Uttag - Anteckning för patient	Förskrivnen
enalapril (Enalapril 2.5 mg tabletter (oral)) 2.5 mg = 1 tab, orol, x2, för 14 dygn, 1 Enalapril Kira Blister, 100 tabletter, 0 Uttag	Förskrivnen		
enalapril (Enalapril 5 mg tabletter (oral)) 5 mg = 1 tab, orol, x1, 1 Enalapril Kira Blister, 100 x 1 tabletter (endol), 0 Uttag	Förskrivnen		
klonidin (Klonidin 25 mikrog/50 mikrog Strängpåkyl (oral)) 1 tab, orol, 68 Injektion, Bli tar tillämnarna med mat en gång dagligen på kvällen, 1 Noproton® Blister (Folpack, 6 tabletter (3 x 25 µg = 3 x 3...))	Förskrivnen		
losartan hydroklorid (Losartan hydroklorid 50 mg 12.5 mg tabletter (oral)) 1 tab, orol, x1, 0 Uttag	Ånsluka		
metformin (Metformin 1000 mg tabletter (oral)) 1000 mg = 1 tab, orol, x1, 1 Metformin Actavis Blister, 100 tabletter, 0 Övertaloner	Förskrivnen	nuproren (Nuproren 250 mg tabletter (oral)) 250 mg = 1 tab, orol, x4, 1 Nuproren Bluefish Blister, 100 tabletter, 0 Övertaloner - Anteckning för patient	Förskrivnen
natriumklorid (Natriumklorid 9 mg/ml, späningsvätska, ED) (Se instruktion, Teva PCA, 0 Uttag)	Dokument...		
propofol (DIPROCA 50 mg kapsel, hård Pfizer AB) 50 mg, orol, 0 Uttag	Dokument...		
warfarin (Warfarin Orion 2.5 mg tabletter Orion Pharma AB) 2.5 mg, orol, enligt särskild ordination, trea trea trea, 1 Warfarin Orion Bunk, 100 tabletter, 0 Övertaloner	Förskrivnen		
warfarin (Warfarin Orion 2.5 mg tabletter Orion Pharma AB) 2.5 mg, orol, x1, 1 Warfarin Orion Bunk, 100 tabletter, 0 Övertaloner	Förskrivnen		
warfarin (Warfarin Orion 2.5 mg tabletter Orion Pharma AB) 2.5 mg, orol, tillgänglig ordination, 1 Warfarin Orion Bunk, 100 tabletter, 0 Övertaloner	Ånsluka		
Förskrivna förskrivna och receptfria läkemedel			
salbutamol (Biverterd Emphaler 100 mikrog/inh, inhalationspulver Orion Pharma AB) 1 inhalation, Vid behov, 0 Uttag	Dokument...		
salbutamol (salbutamol 0.1 mg/inh, pulver (inhalation)) 1 inh, inhalation, x2, Vid behov, se Ordinationsansvar	Ånsluka		

Figur 5. Avstämning av ordination: Öppenvård. Obligatorisk information saknas.

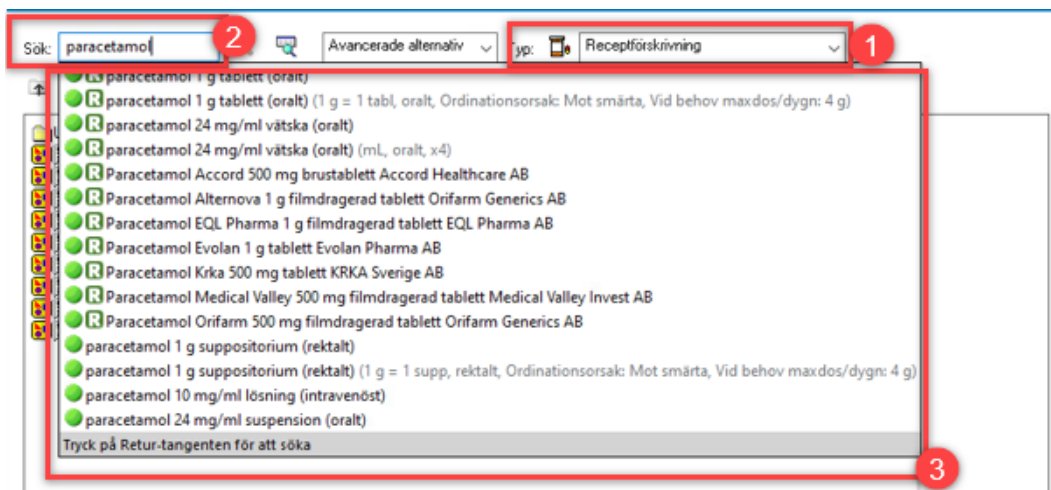
Lägga till ny ordination

7. För att lägga till ny ordination klicka på Lägg till längst upp till vänster.

Ordningsnamn/ordinationinformation	Status	Ordningsnamn/ordinationinformation	Status
Förskrivna och receptfria läkemedel			
amitriflylin (Amitriflylin Abcur 10 mg filmöverslagr tabletter Abcur AB) 10 mg = 1 tab, orol, x1, 1 Amtriflylin Abcur Bunk, 100 tabletter, 0 Uttag	Återuppta	amitriflylin (Amitriflylin Abcur 10 mg filmöverslagr tabletter Abcur AB) 10 mg = 1 tab, orol, x1, 1 Amtriflylin Abcur Bunk, 100 tabletter, 0 Uttag - Anteckning för patient	Återuppta
enalapril (Enalapril 10 mg tabletter (oral)) 10 mg = 1 tab, orol, x1, 1 Enalapril Kira Blister, 100 x 1 tabletter (endol), 0 Uttag	Förskrivnen	enalapril (Enalapril 2.5 mg tabletter (oral)) 2.5 mg = 1 tab, orol, x2, för 14 dygn, 1 Enalapril Kira Blister, 100 tabletter, 0 Uttag - Anteckning för patient	Förskrivnen
enalapril (Enalapril 2.5 mg tabletter (oral)) 2.5 mg = 1 tab, orol, x2, för 14 dygn, 1 Enalapril Kira Blister, 100 tabletter, 0 Uttag	Förskrivnen		
enalapril (Enalapril 5 mg tabletter (oral)) 5 mg = 1 tab, orol, x1, 1 Enalapril Kira Blister, 100 x 1 tabletter (endol), 0 Uttag	Förskrivnen		
klonidin (Klonidin 25 mikrog/50 mikrog Strängpåkyl (oral)) 1 tab, orol, 68 Injektion, Bli tar tillämnarna med mat en gång dagligen på kvällen, 1 Noproton® Blister (Folpack, 6 tabletter (3 x 25 µg = 3 x 3...))	Förskrivnen		
losartan hydroklorid (Losartan hydroklorid 50 mg 12.5 mg tabletter (oral)) 1 tab, orol, x1, 0 Uttag	Dokument...		
metformin (Metformin 1000 mg tabletter (oral)) 1000 mg = 1 tab, orol, x1, 1 Metformin Actavis Blister, 100 tabletter, 0 Övertaloner	Förskrivnen	nuproren (Nuproren 250 mg tabletter (oral)) 250 mg = 1 tab, orol, x4, 1 Nuproren Bluefish Blister, 100 tabletter, 0 Övertaloner - Anteckning för patient	Förskrivnen
natriumklorid (Natriumklorid 9 mg/ml, späningsvätska, ED) (Se instruktion, Teva PCA, 0 Uttag)	Dokument...		
propofol (DIPROCA 50 mg kapsel, hård Pfizer AB) 50 mg, orol, 0 Uttag	Dokument...		
warfarin (Warfarin Orion 2.5 mg tabletter Orion Pharma AB) 2.5 mg, orol, enligt särskild ordination, trea trea trea, 1 Warfarin Orion Bunk, 100 tabletter, 0 Övertaloner	Förskrivnen		
warfarin (Warfarin Orion 2.5 mg tabletter Orion Pharma AB) 2.5 mg, orol, x1, 1 Warfarin Orion Bunk, 100 tabletter, 0 Övertaloner	Förskrivnen		
warfarin (Warfarin Orion 2.5 mg tabletter Orion Pharma AB) 2.5 mg, orol, tillgänglig ordination, 1 Warfarin Orion Bunk, 100 tabletter, 0 Övertaloner	Förskrivnen		
Förskrivna förskrivna och receptfria läkemedel			
salbutamol (Biverterd Emphaler 100 mikrog/inh, inhalationspulver Orion Pharma AB) 1 inhalation, Vid behov, 0 Uttag	Dokument...		
salbutamol (salbutamol 0.1 mg/inh, pulver (inhalation)) 1 inh, inhalation, x2, Vid behov, se Ordinationsansvar	Ordinerad	salbutamol (salbutamol 0.1 mg/inh, pulver (inhalation)) 1 inh, inhalation, x2, Vid behov, se Ordinationsansvar - Anteckning för patient	Ordinerad

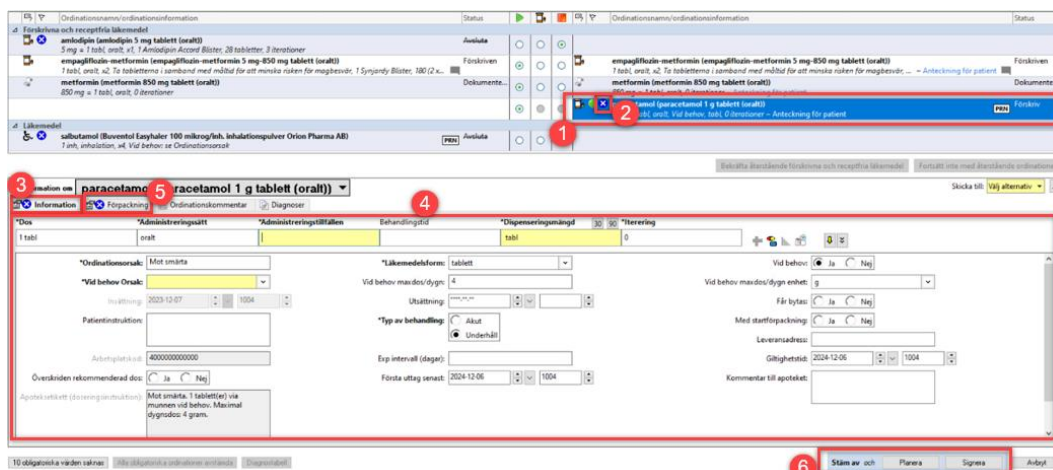
Figur 6. Avstämning av ordination: Öppenvård. Lägg till ny ordination.

8. Ett nytt fönster öppnas. Välj typ av ordination i rullistan Typ längst upp till vänster
9. Skriv in namnet på läkemedlet i Sökrutan längst upp till vänster och klicka på det läkemedel du vill välja i Sökresultatlistan.



Figur 7. Lägg till ny ordination. **1:** Typ av ordination. **2:** Sökruta. **3:** Resultatlista.

Tillbaka i fönstret Avstämning av ordination: Öppenvård kommer det tillagda läkemedlet nu finnas på högersidan Ordinationer efter avstämning. Den Blåa cirkeln med vitt kryss indikerar att det obligatorisk information saknas och måste fyllas i.



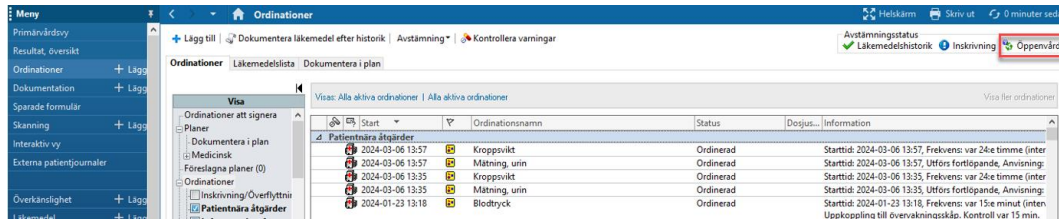
Figur 8. Fylla i ordinationsdetaljer och signera. **1:** Tillagt läkemedel. **2:** Obligatorisk information saknas. **3:** Informationsflik. **4:** Läkemedelsinformation. **5:** Förpackningsflik. **6:** Stäm av och Planera alternativt Signera.

10. Fyll i ordinationsdetaljer under fliken Information och klicka på fliken Förpackning (om det är en receptförskrivning) för att välja förpackning.
11. Klicka på Stäm av och Planera för att fortsätta med dokumentationen av läkemedelshistoriken vid ett senare tillfälle.



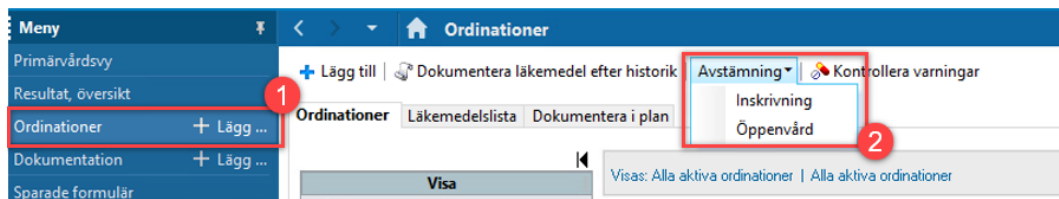
Figur 9. Stäm av och Planera.

Notera att Avstämningstatus: Öppenvård längst upp till höger har ändrats till Delvis väntade (en blå cirkel med ett frågetecken och 3 gröna pilar).



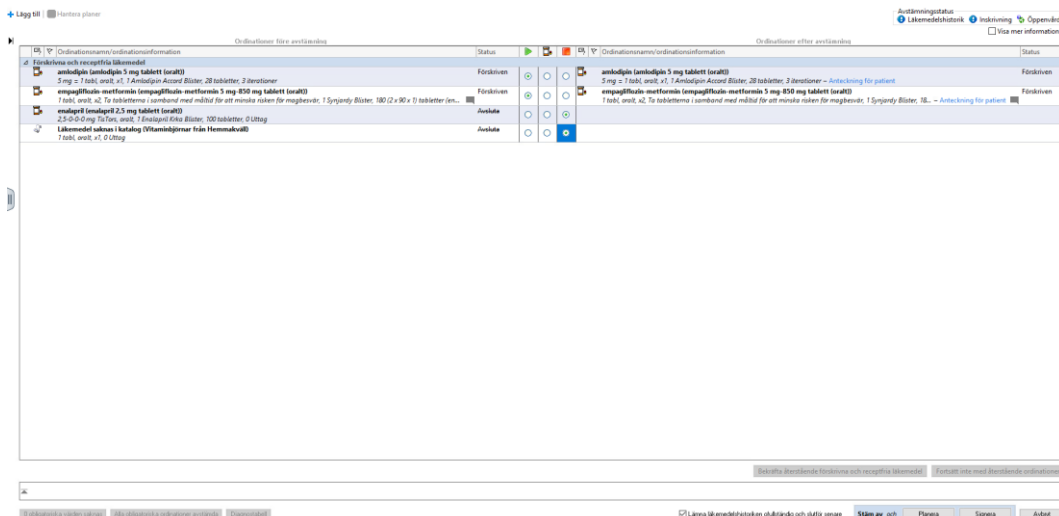
Figur 10. Avstämningstatus: Delvis väntande.

12. För att slutföra avstämningen, gå till komponenten Ordinationer i den blå vänstra menyn, klicka på Avstämning och välj Öppenvård.
13. Alternativt gå till Arbetsflöde primärvård och gå till Avstämning: öppenvård.



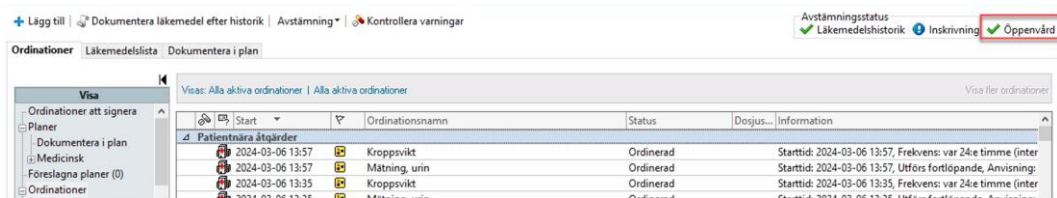
Figur 11. Avstämning av ordination. **1:** Ordinationer. **2:** Avstämning: Öppenvård.

14. Bocka ur rutan Lämna läkemedelshistorik ofullständig och fortsatt senare och klicka sedan på Stäm av och Signera.



Figur 12. Avstämning av ordinationer: Öppenvård. **1:** Lämna läkemedelshistorik ofullständig och fortsatt senare. **2:** Stäm av och Signera.

15. Avstämningen är nu klar och Avstämningsstatus: Öppenvård längst upp till vänster ändras till Fullständig (en grön bock).



Figur 13. Avstämningsstatus: Öppenvård = fullständig