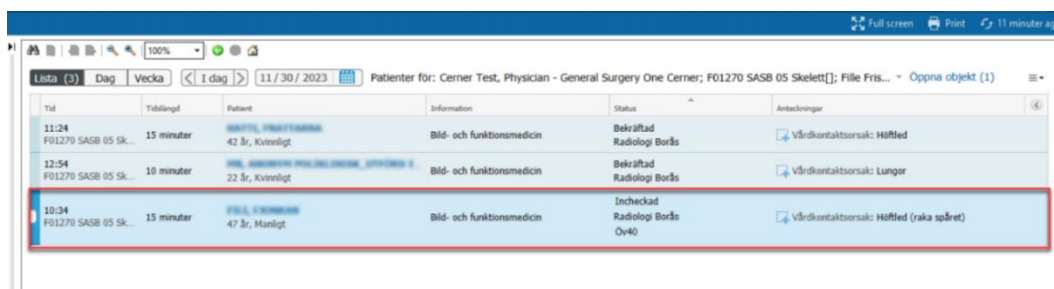


# Utbildning Millennium

## Upprätta relation via Startsidan för Öppenvården

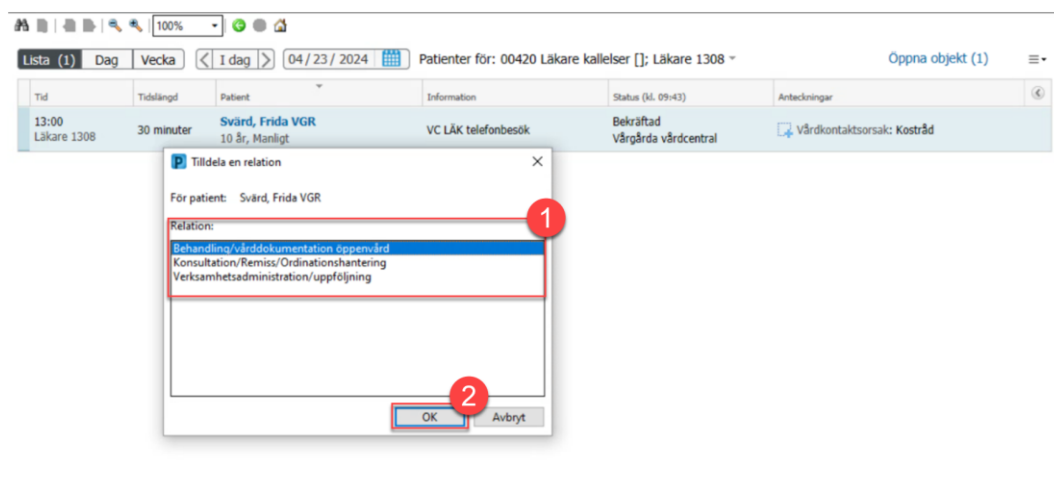
För att kunna läsa en patients journal behöver du upprätta en relation.

1. Sök upp rätt patient i listvyn i **Startsidan för Öppenvården**. Klicka på patienten för att öppna journalen.



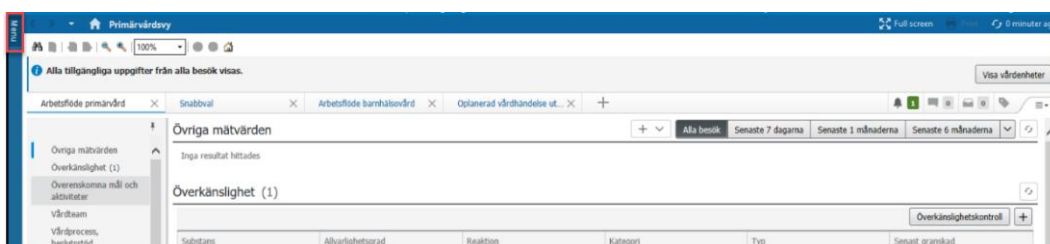
Figur 1. Vald patient i listvy.

2. Ett fönster öppnas för att bekräfta din relation till patienten. Välj lämplig relation och klicka på OK.



Figur 2. **1:** Relationsalternativ. **2:** OK.

3. Efter att du har valt relation öppnas journalen. Öppna menyn, till vänster i bild.



Figur 3. Meny.

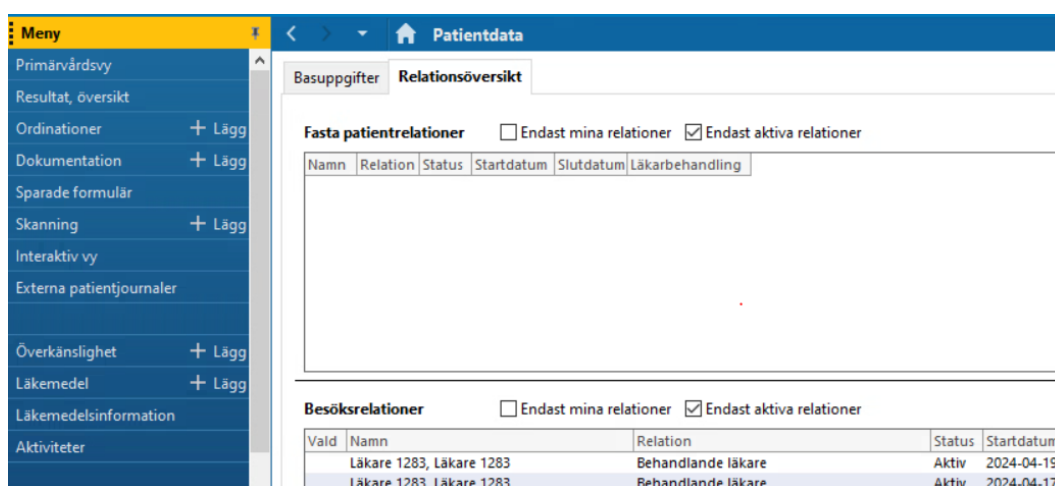
## Se patientens registrerade relationer

För att se och granska patientens registrerade relationer, klicka på Patientdata i menyn och klicka på fliken Relationsöversikt.



Figur 4. Patientdata i meny.

I flik Relationsöversikt presenteras både Fasta patientrelationer och Besöksrelationer.



Figur 5. Relationsöversikt under Patientdata i menyn.