

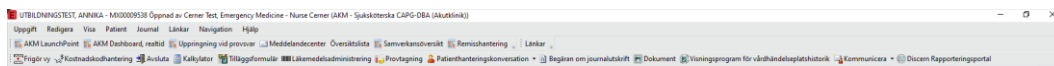
Utbildning Millennium

Journalen via Akutmodulen FirstNet: Översikt

Journalen i **Akutmodulen FirstNet** kan se lite olika ut beroende på vilken rollprofil du är inloggad som. Rollprofilen styr vad du ser och kan göra i systemet. Varje yrkeskategori har egna rollprofiler och med dem följer vissa standardinställningar för de olika arbetsflödena som du sedan kan konfigureras individuellt för att själv kunna strukturera ditt arbete på bästa sätt.

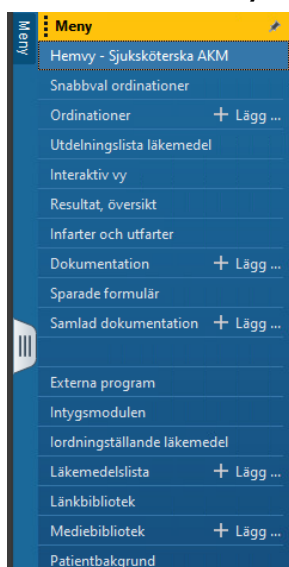
Det mesta av arbetet sker utifrån arbetsflöden men även från bland annat den **Blå Menyn** och verktygsfältet.

Verktygsfältet



Figur 1. Verktygsfältet

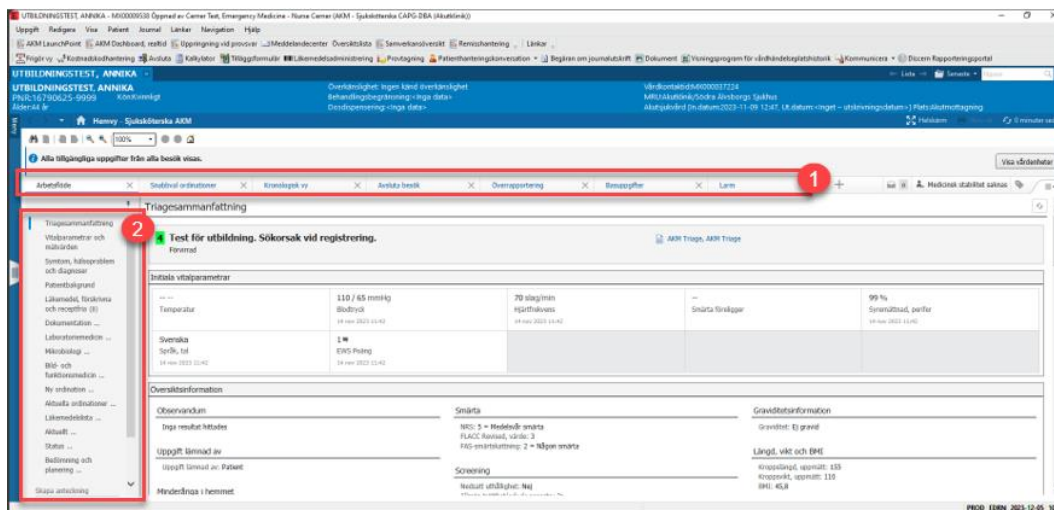
Den Blå Menyn



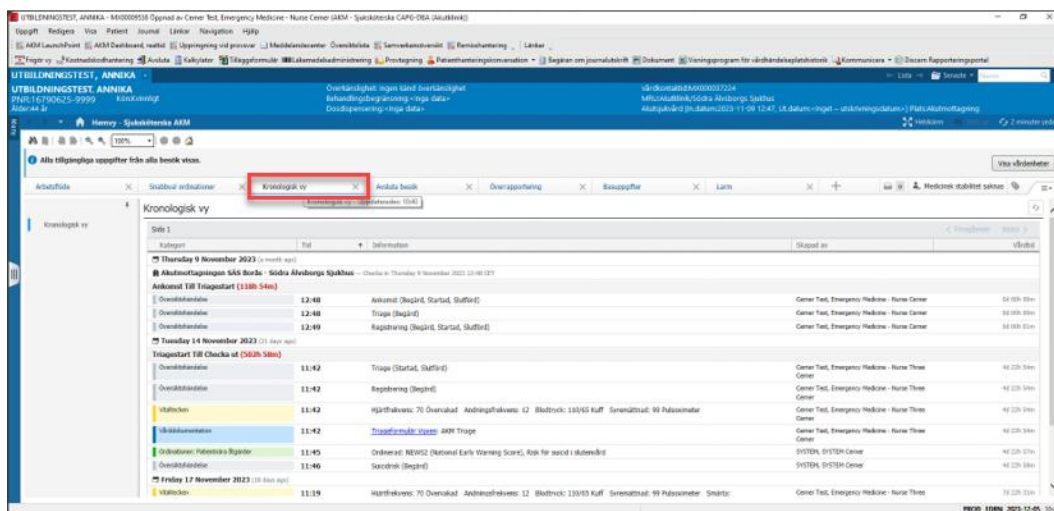
Figur 2. Den **Blå Menyn**

Exempel på arbetsflödesflikar i Hemvy

Ett arbetsflöde likt bilden nedan visar en översikt över valda komponenter i den vänstra listan. För att få mer information gällande varje komponent, klickar man på den i listan.



Figur 3. 1. Arbetsflödesflikar i Akutmodulen FirstNet, arbetsflödesfliken **Arbetsflöde** är valt. 2. Komponenter i valt arbetsflöde



Figur 4. Arbetsflödet **Kronologisk vy**