

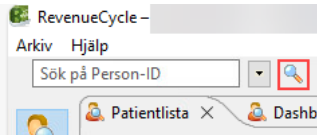
Utbildning Millennium

PU-tjänsten

PU-Tjänst 1 – Inhämtning av ny patient från PU-tjänsten till Millennium

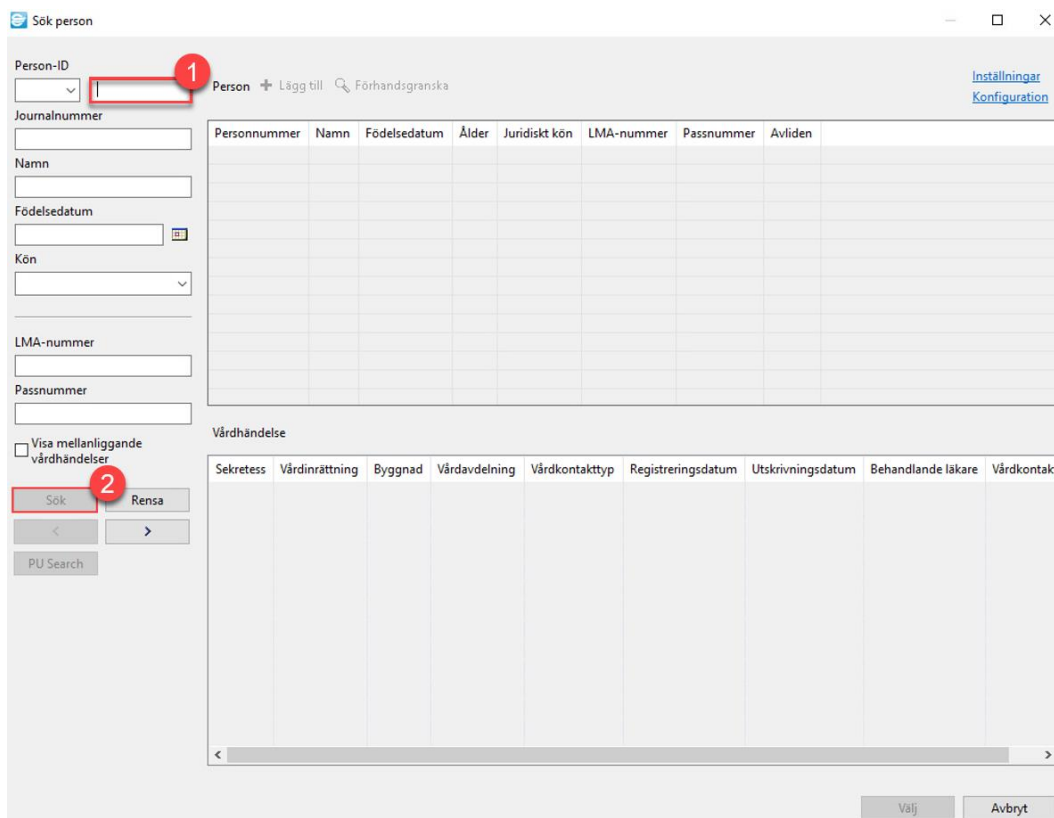
Nya patienter som inte finns i **Millennium** kan hämtas in till systemet genom att söka på personens person-ID (personnummer, samordningsnummer, NRID eller LRID). Detta kan göras från sökfönstren i applikationerna **RevenueCycle**, alternativt **FirstNet**.

1. Starta **RevenueCycle**- eller **FirstNet**-applikationen, klicka sedan på förstoringsglaset.



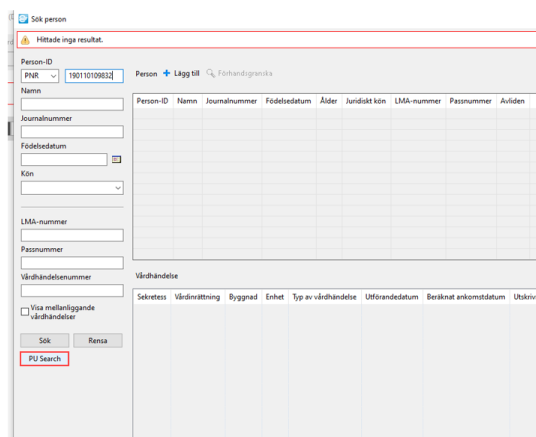
Figur 1. Förstoringsglas.

2. Sök på patientens person-ID, klicka sedan på Sök.



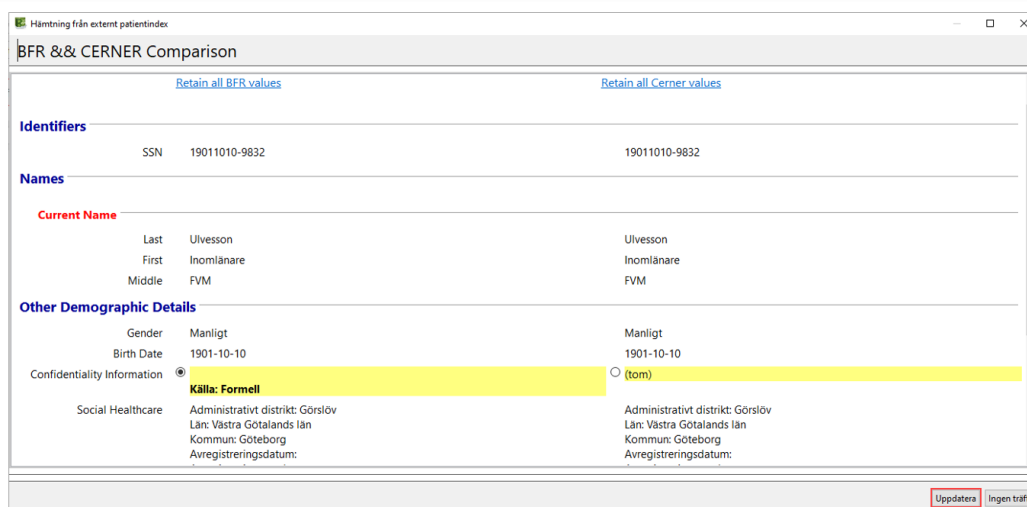
Figur 2. **1.** Fönstret Sök Person i RevenueCycle. **2.** Knappen Sök.

- Efter denna första sökning får du nu upp ett meddelande att patienten inte hittas i **Millennium**. För att söka vidare behöver du ange vilken typ av prefix du söker efter, PNR, SNR, NRID eller LRID. Knappen PU-sök har nu aktiverats. Klicka på PU-sök.



Figur 3. Knappen PU-sök aktiverad.

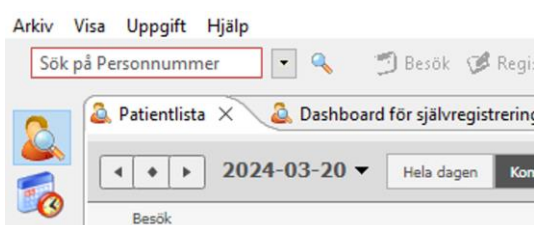
- Om en sökning får träff, öppnas fönstret Sök vårdinrättning. Här väljer du valfri vårdinrättning.



Figur 6. Dialogfönstret Hämtning från externt patientindex visar vilken information som finns i PU-tjänsten gentemot den information som finns i Millennium, fönstret visas innan du väljer att uppdatera informationen i Millennium.

PU-Tjänst 2 – Uppdatering av existerande patient från PU-tjänst till Millennium av ny patient från PU-tjänsten till Millennium

7. Öppna valfri applikation där du vill söka efter en patient, detta kan vara till exempel via **RevenueCycle**, **FirstNet** eller **PowerChart**. Navigera till sökfönstret för att söka patienten genom att ange Person-ID (personnummer, samordningsnummer, NRID eller LRID). Klicka sedan på knappen Sök.



Figur 7: Sökruta i RevenueCycle.

8. Patienten hittas nu lokalt i **Millennium**. Klicka på Välj i nedre högra hörnet.

Person-ID: 190110109832

Person + Lägg till Förhandsgranska

Inställningar Konfiguration

Person-ID	Namn	Journalnummer	Födelsedatum	Ålder	Juridiskt kön	LMA-nummer	Passnummer	Avliden
19011010-9832	Ulvesson, Inomlänare FVM	MX00009905	1901-10-10	122 år	Mänligt			

Vårdhändelse

Sekretess	Vårdinrättning	Byggnad	Enhet	Typ av vårdhändelse	Utförandedatum	Beräknat ankomstdatum	Utskrivningsdatum	Resurs	Vård

Valj Avbryt

Figur 8. Du kan nu hitta patienten i Millennium genom att söka på Person-ID. För att öppna klicka på knappen Välj.

- Ett fönster som jämför den information som finns i PU-tjänsten och den information som finns i Millennium visas nu. Klicka på Uppdatera. Nu är patientens uppgifter uppdaterade med senaste information från PU-tjänsten.

Hämtning från externt patientindex

BFR && CERNER Comparison

BFR Retain all BFR values Cerner Retain all Cerner values

Identifiers

SSN	19011010-9832	19011010-9832
-----	---------------	---------------

Names

Current Name

Last	Ulvesson	Ulvesson
First	Inomlänare	Inomlänare
Middle	FVM	FVM

Other Demographic Details

Gender	Manligt	Manligt
Birth Date	1901-10-10	1901-10-10
Confidentiality Information	Källa: Formell	(tom)
Social Healthcare	Administrativt distrikt: Görslöv Län: Västra Götalands län	Administrativt distrikt: Görslöv Län: Västra Götalands län

Uppdatera Ingen träff

Figur 9. Fönstret Hämtning från externt patientindex.