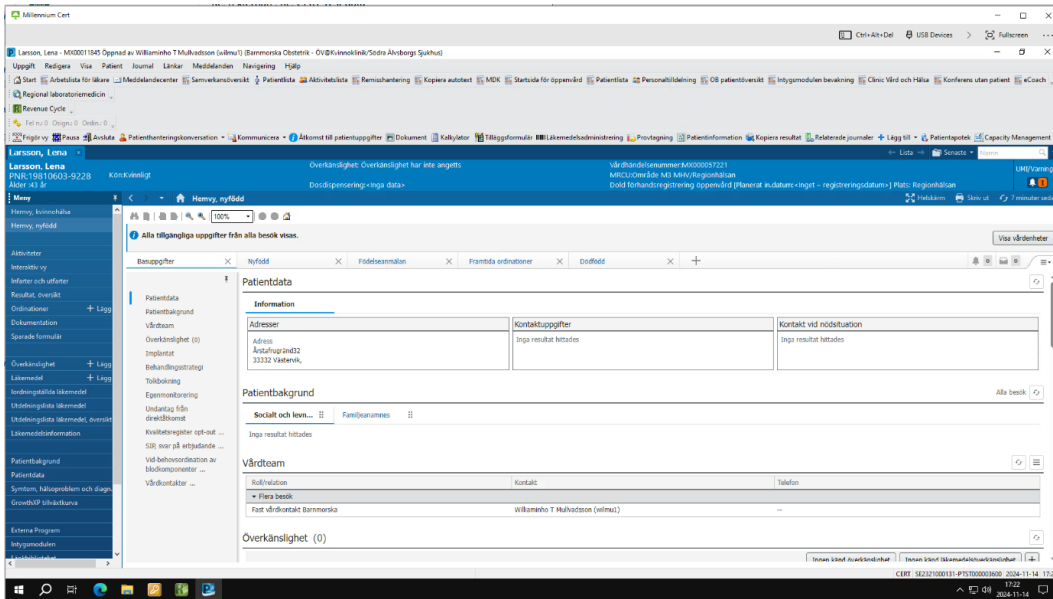


LATHUND - Dela upp Millennium i två fönster

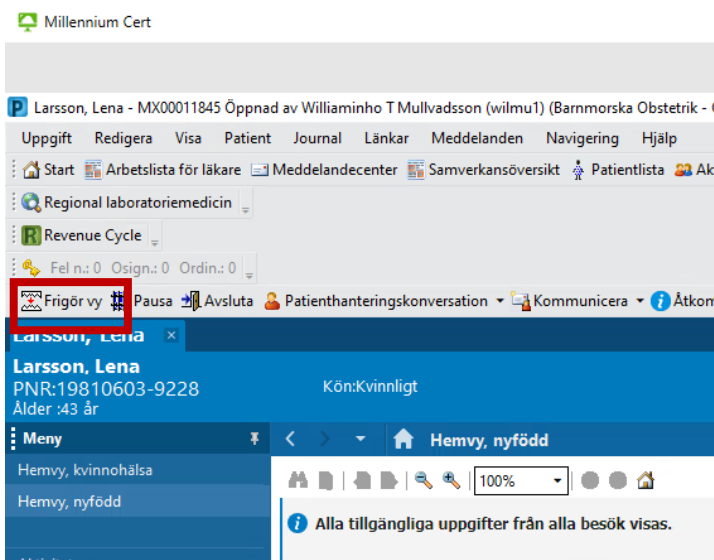
När du arbetar med videomöten eller chattar med patienten kan det vara bra att ha två fönster öppna ett med journalen och ett med Vård och hälsa. Den här lathunden visar dig hur du gör detta.

1. Öppna upp din patient i Millennium som vanligt och gå in i journalen där du ska anteckna under videomötet.



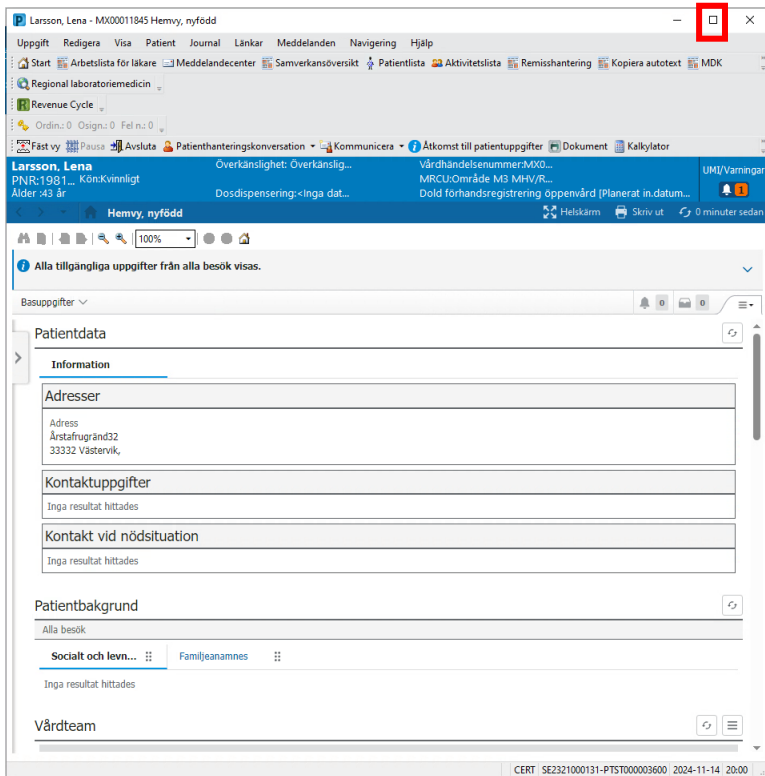
Figur. 1

2. Klicka på knappen "frigör vy" i verktygsfältet. Den bör ligga till vänster ovanför patientens namn.



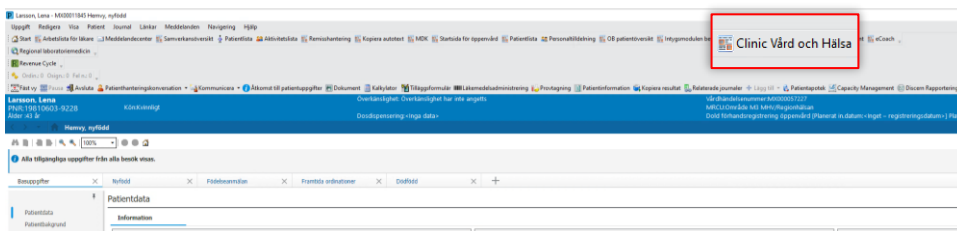
Figur 2. Frigör vy

3. Du får upp ett nytt fönster samtidigt som det ursprungliga är kvar. Förstora upp det nya fönstret genom att klicka på symbolen för helskärm.



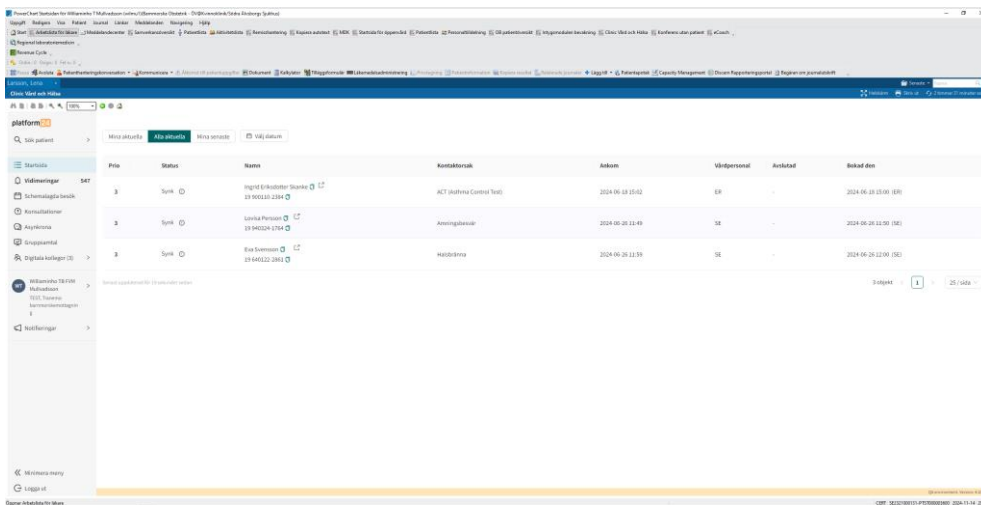
Figur 3. Förstora fönster

4. Klicka på knappen "Clinic Vård och Hälsa" i den nya vyn.



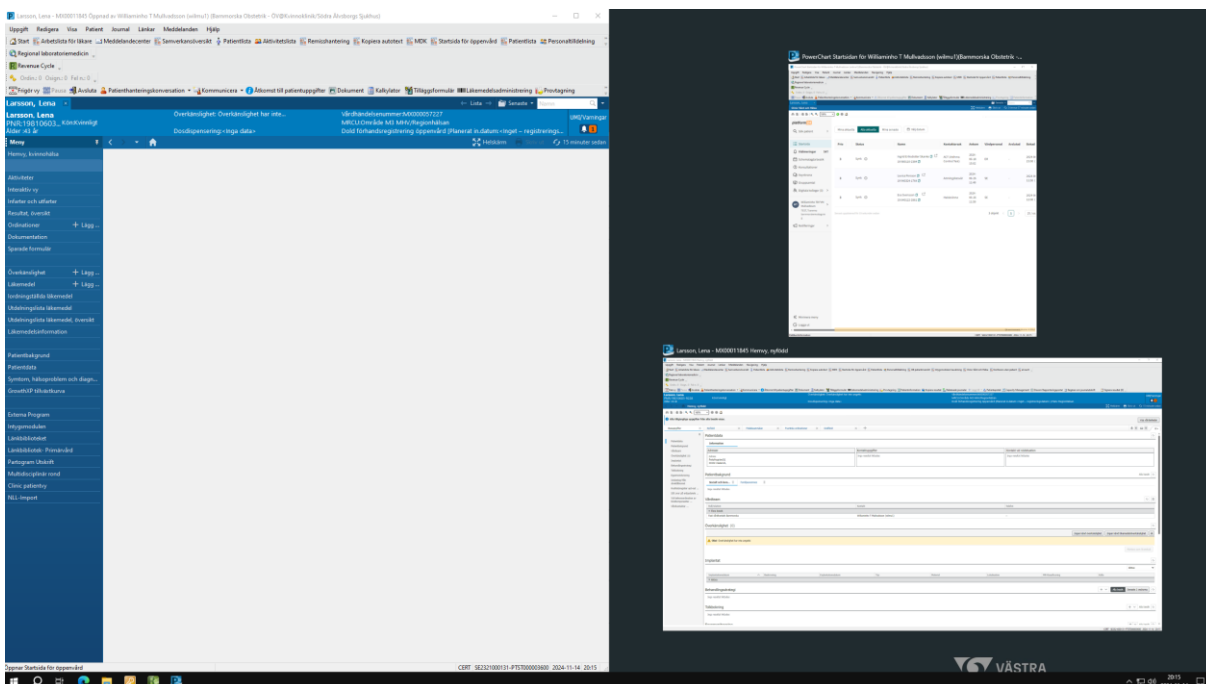
Figur 4. Clinic Vård och Hälsa

5. Nu är du inne i Vård och hälsa och kan arbeta som vanligt.



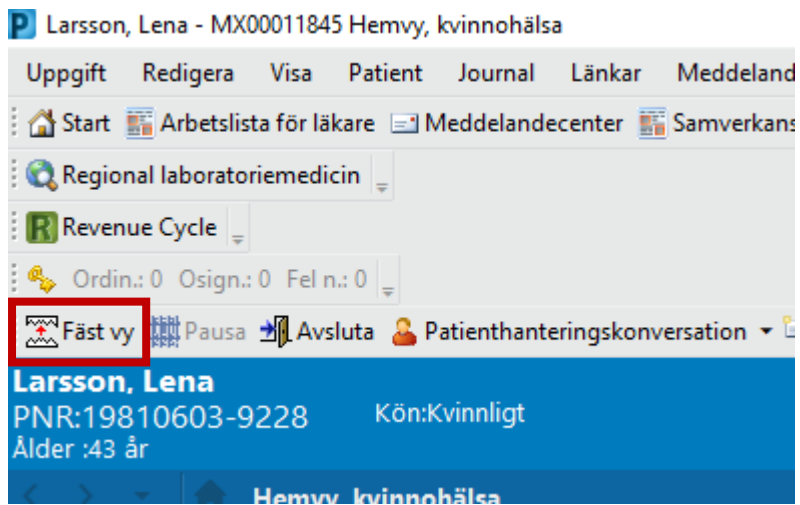
Figur 5. Vård och hälsa

6. När du vill ha flera fönster öppna tar du tag längst upp i den vita kanten och drar åt sidan på skärmen, välj det fönster du vill ha uppe.
7. Om du har två skärmar kan du dra fönstret till den andra skärmen. Tänk på att du ska dra fönstret med Vård och hälsa till den skärm där du har kameran så att du tittar på patienten när du pratar med hen.



Figur 6. Delad skärm

8. När du vill återgå till enbart ett fönster trycker du på knappen "Fäst vy" som ligger på samma ställe som den du frigjorde vyn med i början.



Figur 7. Fäst vy