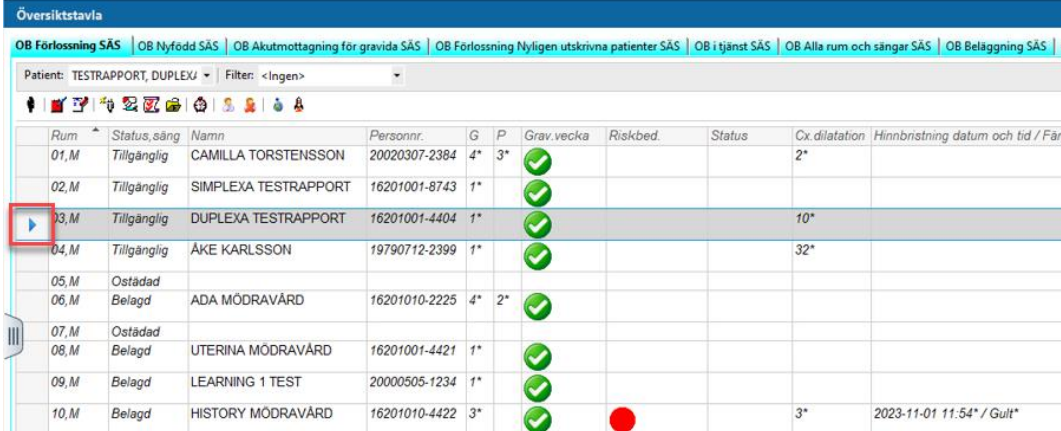


Utbildning Millennium

Relaterade journaler

Relaterade journaler medför enkel växling mellan mamman och barnets journal.

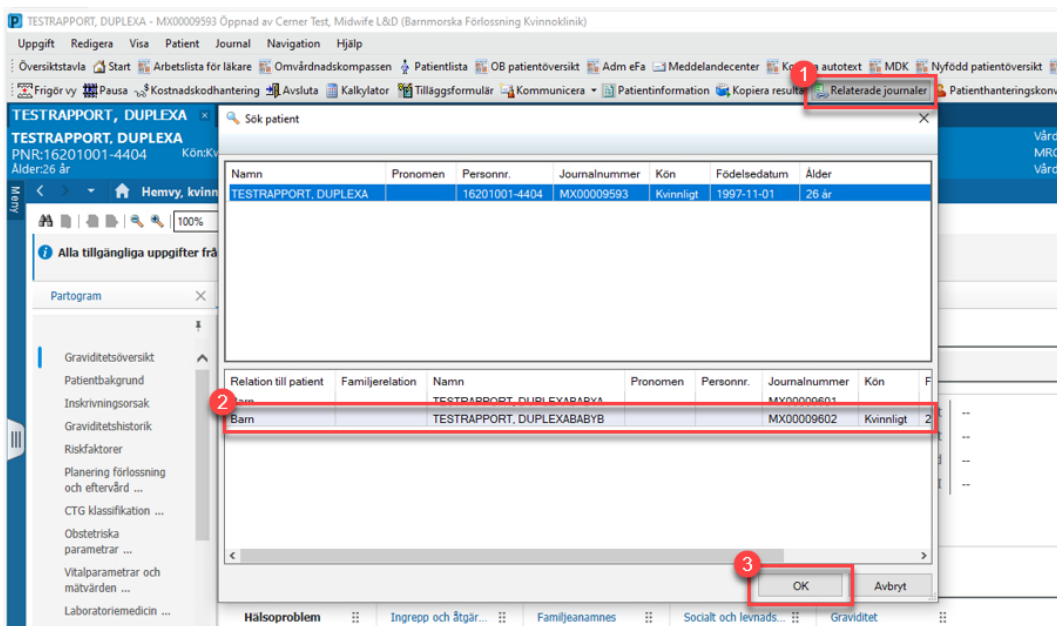
1. I **Översiktstalan**, dubbelklicka på den blå pilen för att öppna mammans journal.



Rum	Status, säng	Namn	Personnr.	G	P	Grav. vecka	Riskbed.	Status	Cx dilatation	Hinnbristning datum och tid / Fän
01, M	Tillgänglig	CAMILLA TORSTENSSON	20020307-2384	4*	3*	✓			2*	
02, M	Tillgänglig	SIMPLEXA TESTRAPPORT	16201001-8743	1*		✓				
03, M	Tillgänglig	DUPLEXA TESTRAPPORT	16201001-4404	1*		✓			10*	
04, M	Tillgänglig	ÅKE KARLSSON	19790712-2399	1*		✓			32*	
05, M	Ostädad									
06, M	Belagd	ADA MÖDRAVÅRD	16201010-2225	4*	2*	✓				
07, M	Ostädad									
08, M	Belagd	UTERINA MÖDRAVÅRD	16201001-4421	1*		✓				
09, M	Belagd	LEARNING 1 TEST	20000505-1234	1*		✓				
10, M	Belagd	HISTORY MÖDRAVÅRD	16201010-4422	3*		✓	●		3*	2023-11-01 11:54* / Gult*

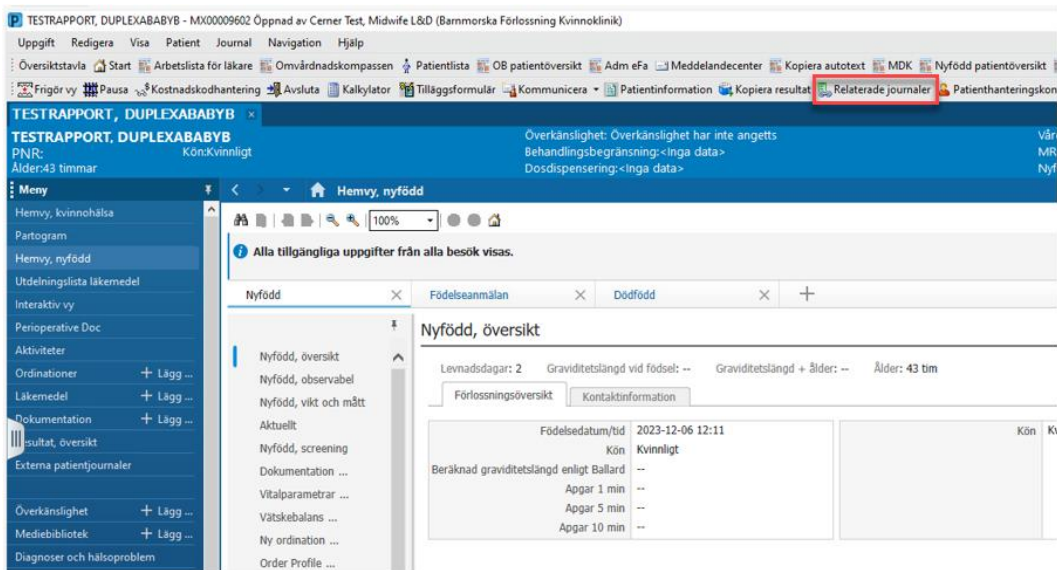
Figur 1. Översiktstavlan.

2. Klicka på Relaterade journaler i verktygsfältet. Markera aktuell journal och klicka OK. Om mamman har fler barn, säkerställ att rätt journal väljs.



Figur 2. Öppning av barnets journal, **1**: Relaterade journaler, **2**: Val av barn, **3**: OK.

- Från barnets journal kan mammans journal enkelt hittas. Klicka återigen på Relaterade journaler i verktygsfältet, navigera till mammans journal.



Figur 3. Barnets journal.