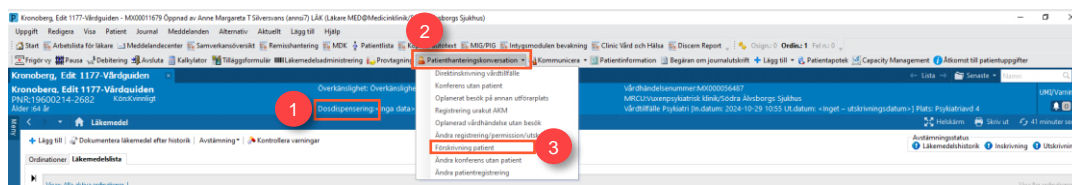


LATHUND – Registrera Dospatient och uthopp till Pascal

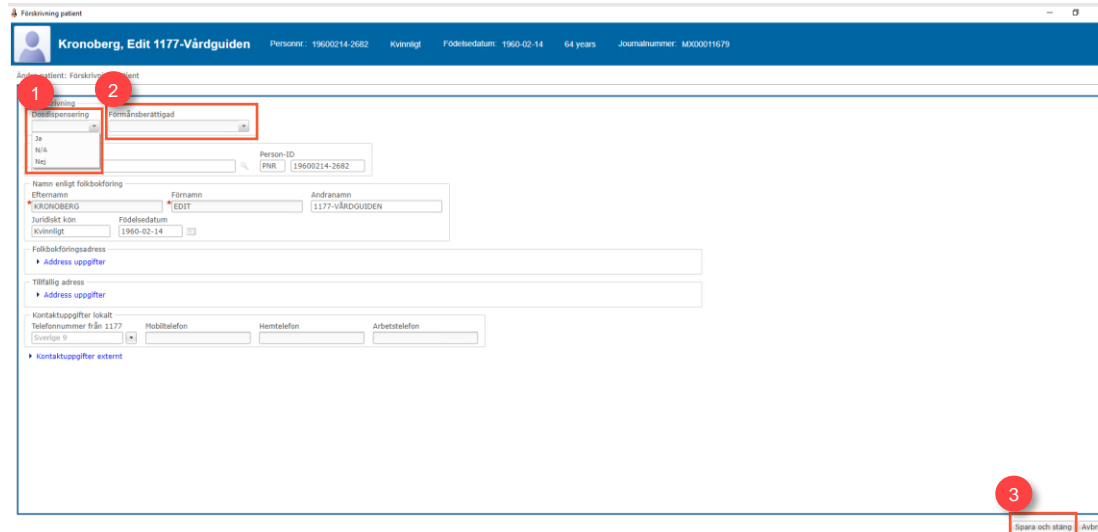
Målgrupp: Personal som ordinerar läkemedel.

För att en patient ska få status dospatient behöver man göra manuella inställningar enligt nedan. Man behöver även registrera läkemedel i Pascal då detta inte sker automatiskt från Millenium.

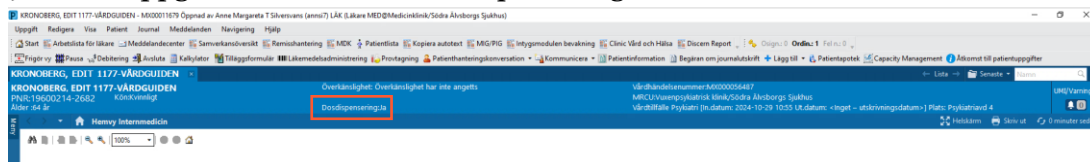
1. Öppna **Journal Powerchart**
2. Öppna patient
3. Kontrollera först vilken status Dospensering har i Blå uppgiftsfältet. Om status är Nej, fortsätt nedan. (1)
4. Navigera via den grå menyn till "Patienthanteringskonversation" (2)
5. Klicka på "Förskrivning patient" (3)



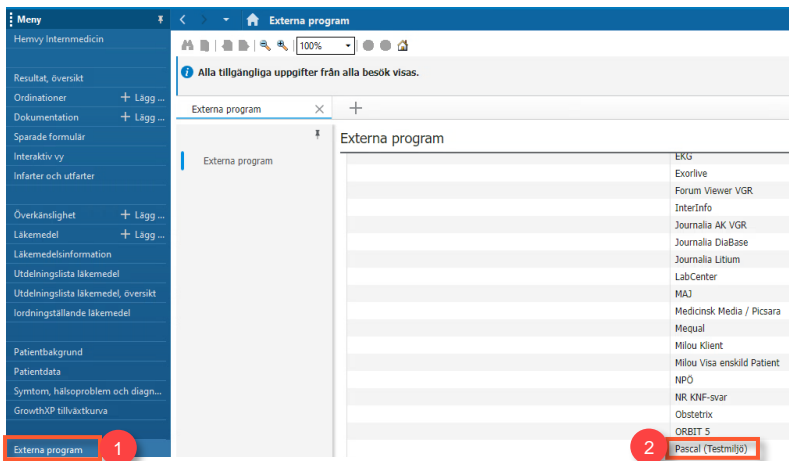
6. Fyll i "Dospensering" JA (1)
7. Välj status i "Förmånsberättigad" (2)
8. Klicka på "Spara och stäng" (3)



9. I Blå uppgiftsfältet ska nu "Dospensering" ha status JA



10. Navigera via den blå menyn till "Externa program" (1)
11. Klicka på "Pascal" i listan (2)



12. Logga in med ditt siths-kort

