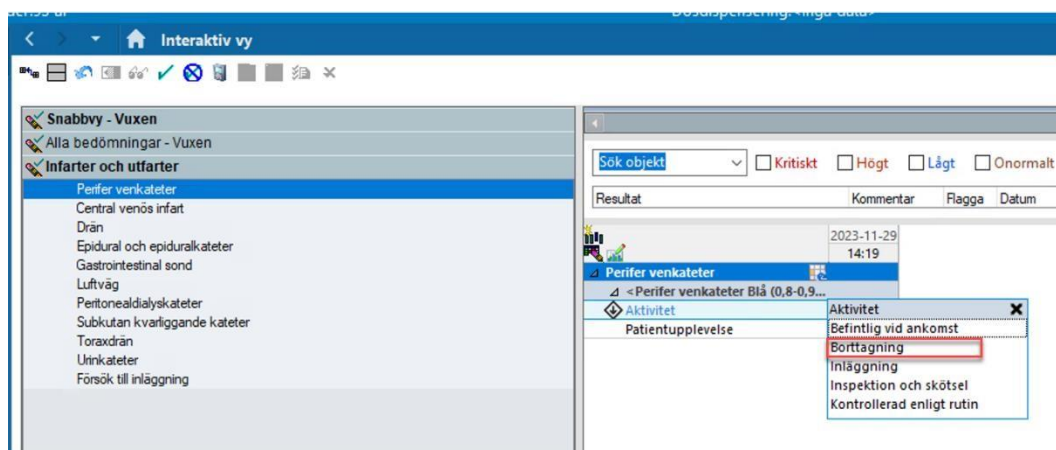


LATHUND – Ta bort i Infarter och utfarter

Dokumentera borttagning av infart/utfart

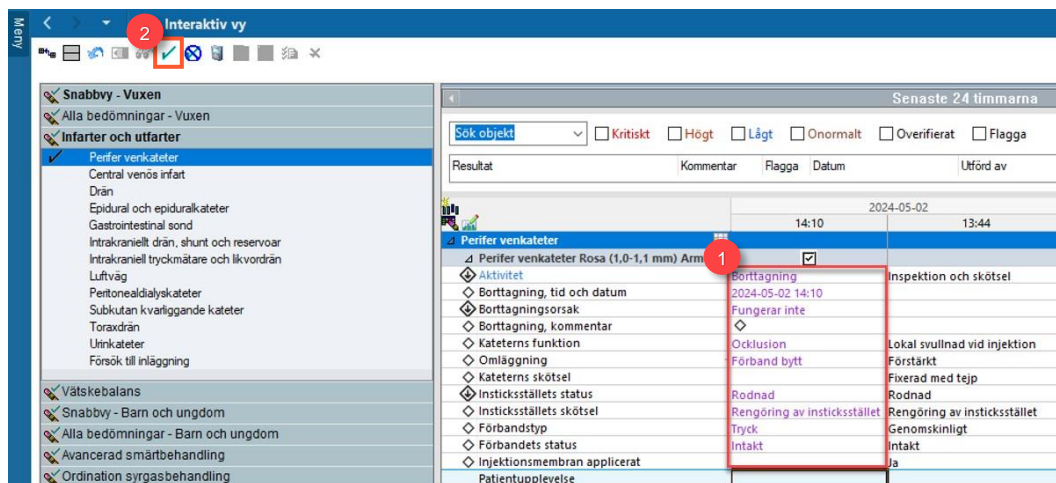
Vid avlägsnande av infart/utfart behöver aktiviteten för Borttagning dokumenteras och den Dynamiska gruppen stängas.

1. Klicka i fältet för Aktivitet
2. Välj Borttagning



Figur 1. Aktivitet Borttagning

3. Dokumentera relevant information och signera

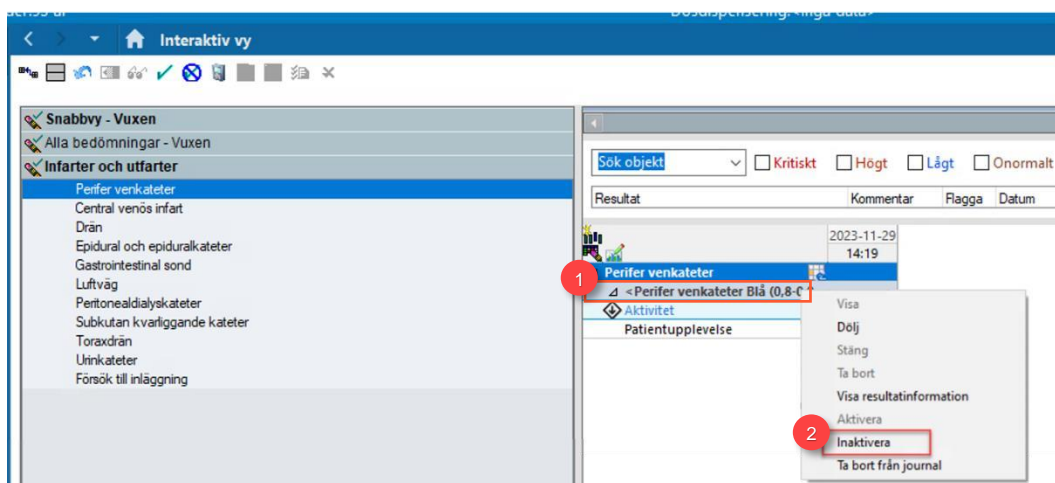


Figur 2. 1: Dokumentation 2: Signera

Inaktivera infart/utfart

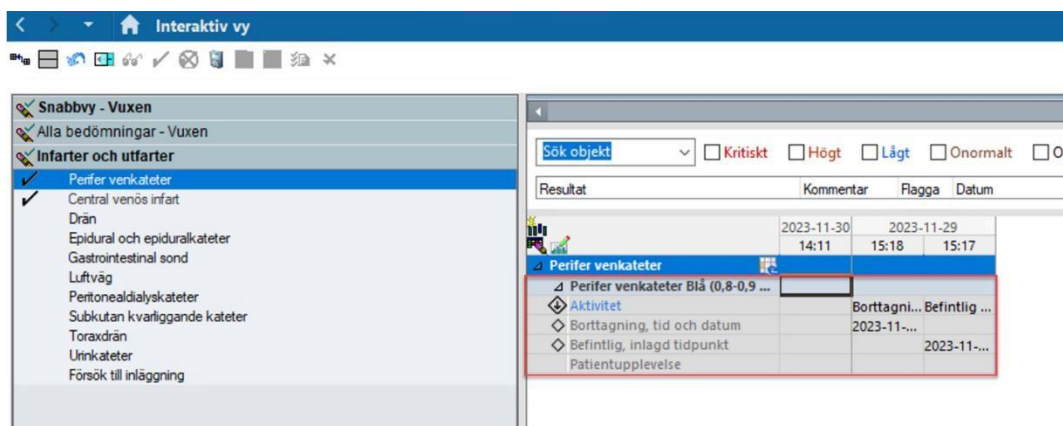
För att komponenten **Infarter och Utfarter** i arbetsflödet ska uppdateras med information om att infarten/utfarten är borttagen behöver den inaktiveras.

1. Högerklicka på etiketten
2. Välj Inaktivera.



Figur 3. 1. Etikett 2. Inaktivera

3. Den Dynamiska gruppen blir grå när den är inaktiverad.



Figur 4. Inaktiverad dynamisk grupp