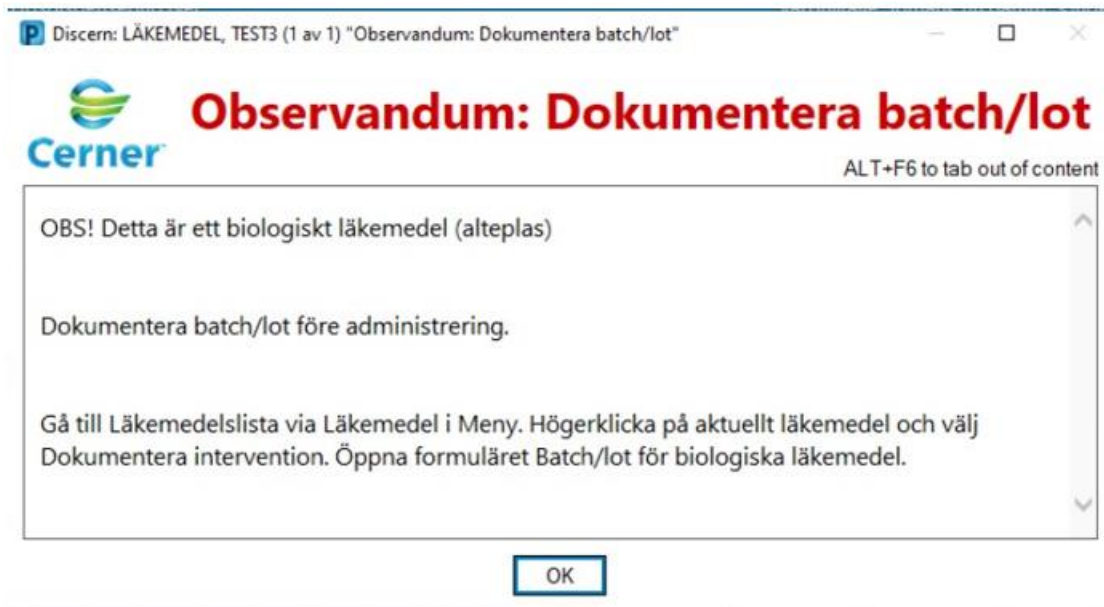


LATHUND – Administrering av biologiska läkemedel

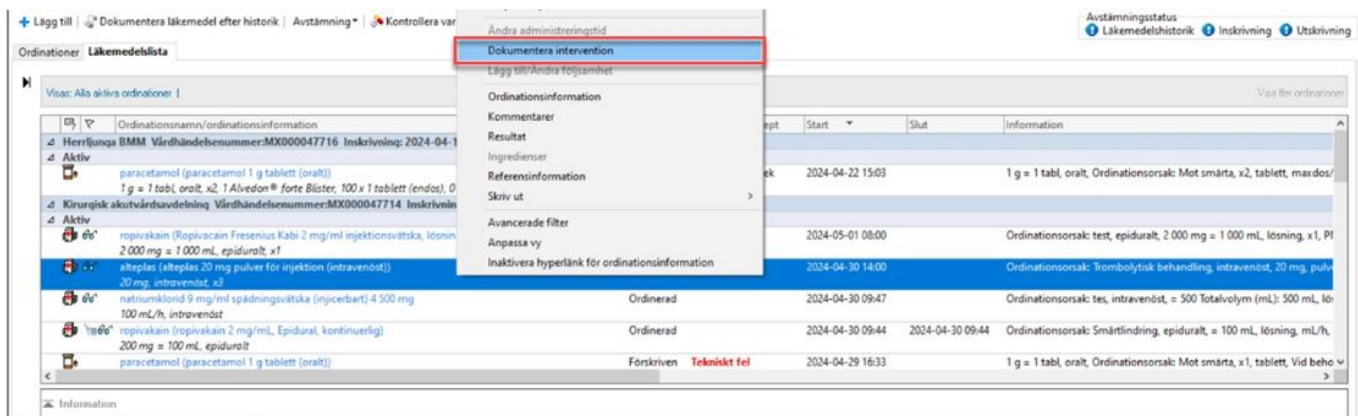
Administrering av biologiska läkemedel

1. Du får en påminnelse om att batch- /lotnummer ska dokumenteras.



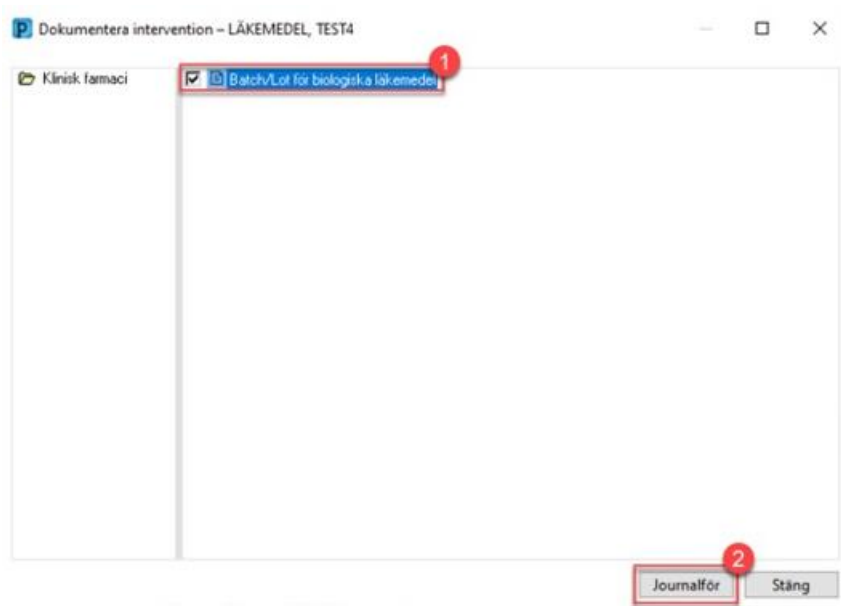
Figur 1. Påminnelse om att dokumentera batch/lot.

2. Gå till **Läkemedel** via den blåa vänstra menyn.
3. Högerklicka på aktuellt läkemedel.
4. Välj **Dokumentera intervention**.



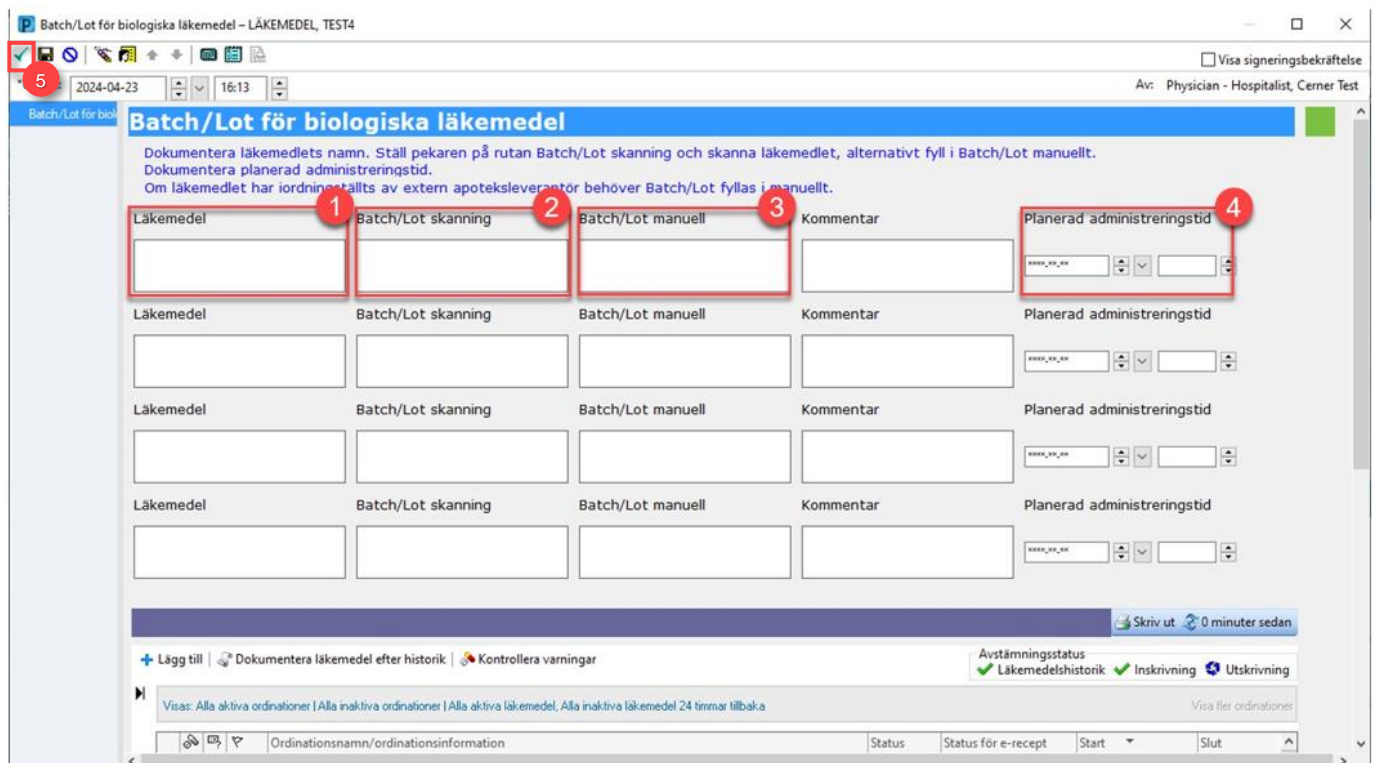
Figur 2. Dokumentera intervention.

5. Markera formuläret **Batch/Lot för biologiska läkemedel**.
6. Klicka på **Journalför**.



Figur 3. 1: Batch/lot för biologiska läkemedel. **2:** Journalför.

7. Fyll i formuläret med batch- /lotnummer för aktuellt läkemedel som ska administreras genom att skanna läkemedlets 2D-kod (QR-kod).
8. Fyll i **Planerad administreringstid**.
9. Klicka på **Signera**.



Figur 4. 1-3: Fyll i formulär genom att skanna läkemedlets 2D-kod. **4:** Planerad administreringstid. **5:** Signera.

10. Gå tillbaka till **Utdelningslistan** eller **Läkemedelsadministreringsvyn** för att dokumentera administreringen av läkemedlet.