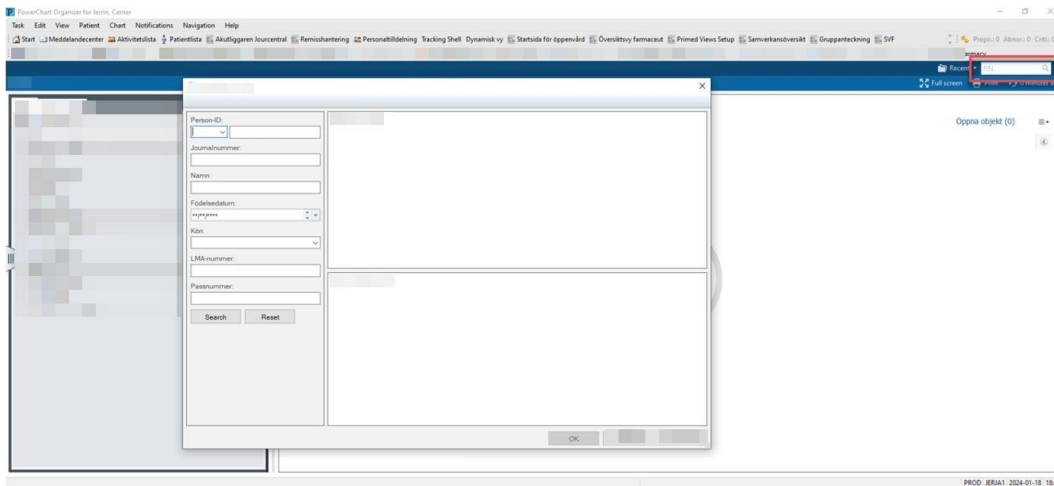


LATHUND – Skriva ut anteckningar genom Journalen PowerChart

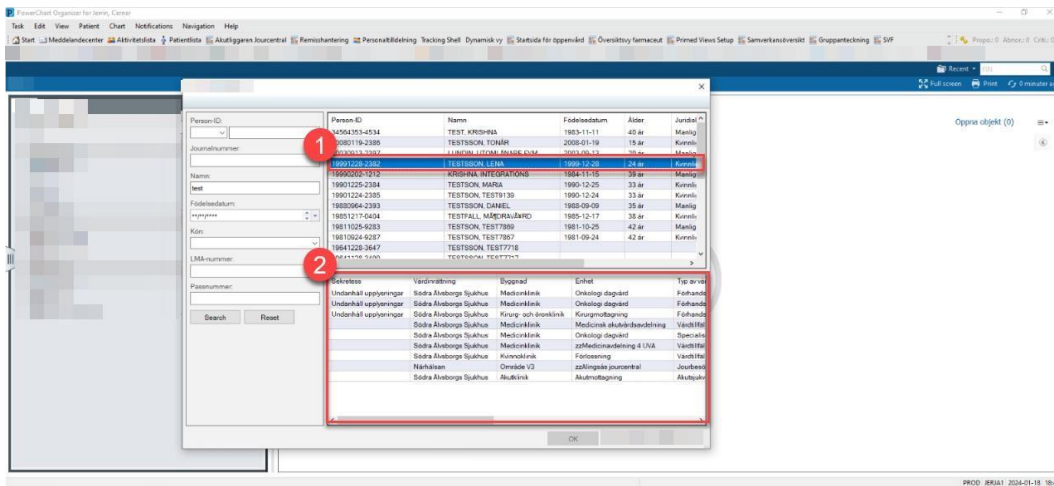
Information:

- Nedanstående arbetsflöde används främst av läkare och sjuksköterskor.
- Här kan data skrivas ut för bara ett visst dokument åt gången.

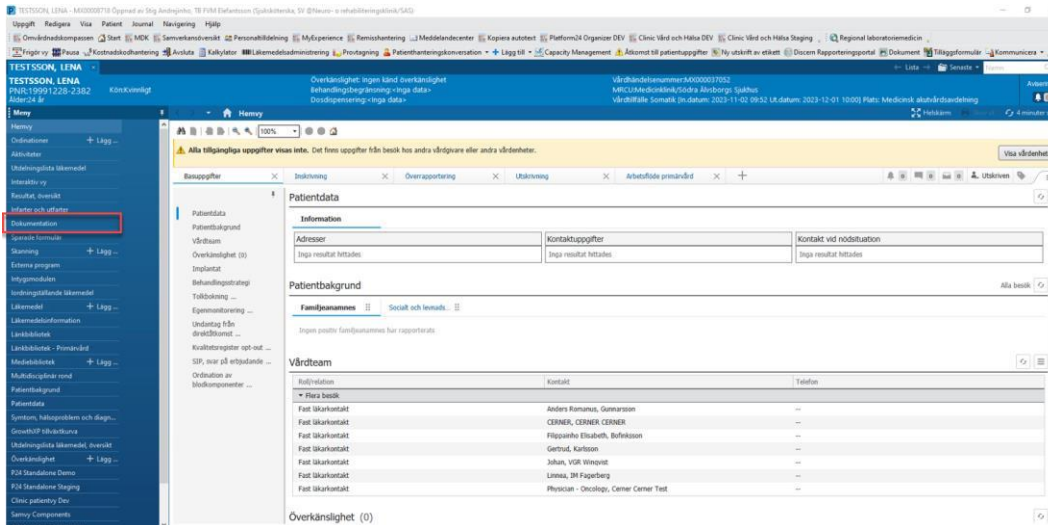
Sök efter patient via sökrutan i det övre högra hörnet eller välj patient i Arbetslistan



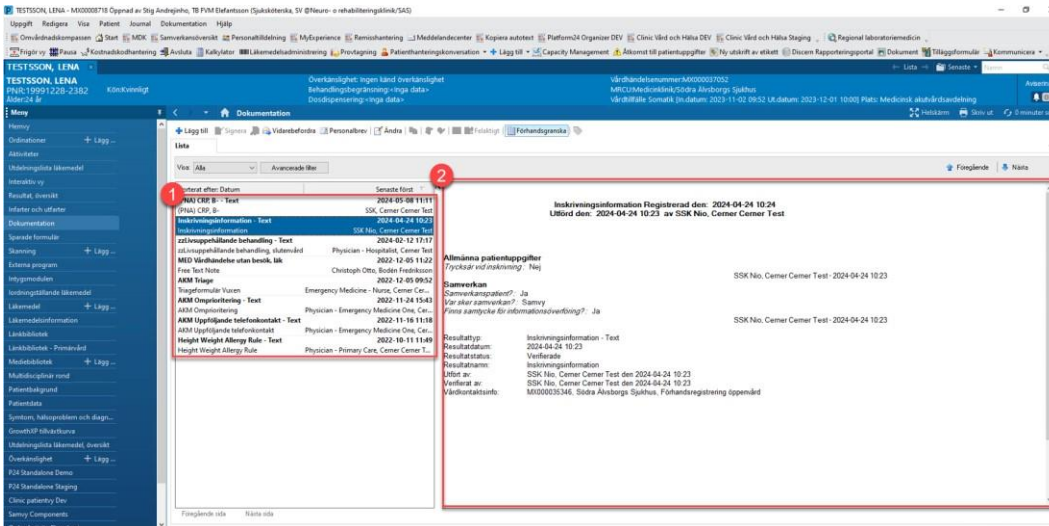
Välj lämpligt besök (2) för den patient (1) som du vill arbeta med



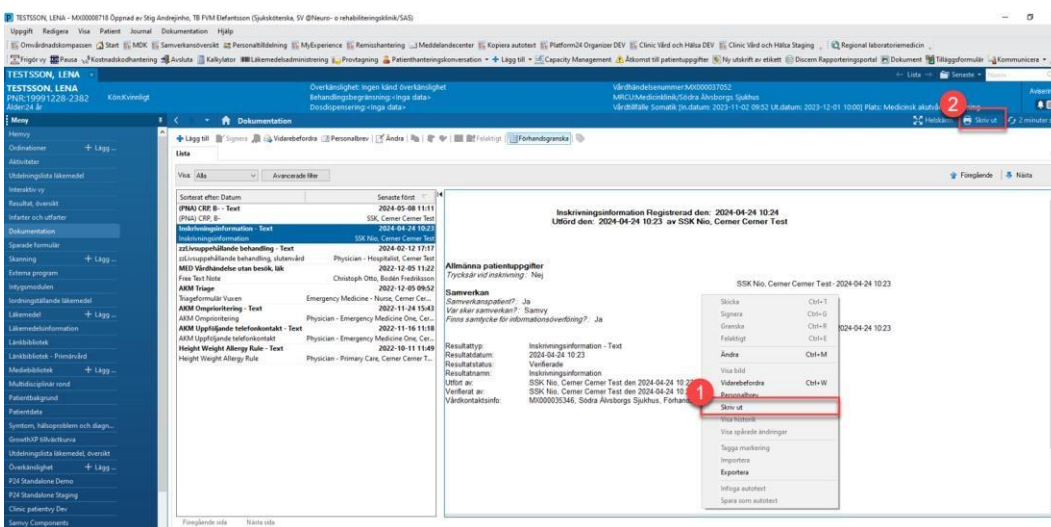
Gå till Dokumentation i den Blå Menyn till vänster



Välj Patientdokument i listan med dokument (1). Dokumentet öppnas till höger i vyn (2)



Högerklicka på dokumentet och klicka på Skriv ut (1) eller klicka på Skriv ut i det övre högra hörnet av fönstret (2)



Välj Mall (1) och Syfte (2) med utskriften. Båda fälten är obligatoriska
Klicka på Förhandsgranska (3)
Fliken för Skickad begäran öppnas

The screenshot shows a form titled "Begäran om journalutskrift - PATIENTFLÖDE, TESTPATIENT1 - MX00008760 - Fritextanteckning". The form has two tabs: "Begäran om journalutskrift" and "Skickad begäran (1)".

Annotations:

- 1: Points to the "Mall" dropdown menu, which is currently set to "Brevmall".
- 2: Points to the "Syfte" dropdown menu, which is currently set to "Patient".
- 3: Points to the "Förhandsgranska" button at the bottom of the form.

Other visible fields include: "Samtycke finns" (checkbox), "Mål" (text field), "Beställare" (text field), "Kommentar" (text area), "Enhet" (dropdown), "Kopior" (spinners), and "Skicka" button.

Under "Relaterad vårdpersonal", there is a table:

Namn	Relation	Mål
<input type="checkbox"/> Stig Andrejinho, TB FVM Elefantsson	Behandling/vårdokumentation 12t	

At the bottom left, there are radio buttons for "Vald enhet" (selected) and "Kopplat mål".

Klicka på Uppdatera (1)
Status ändras från Förhandsgranskad till Arkiverad (2)
Dubbelklicka eller högerklicka och välj Visa rapport (3)
PDF-förhandsgranskningen av rapporten öppnas

The screenshot shows the same form, but now displaying a table of requests. The "Senaste" tab is selected, showing a list of requests. The "Senaste" date and time are "2024-05-20 18:57 Europe/Stockholm". The "Visa" dropdown is set to "Senaste 24 timmarn" and has a refresh icon.

Annotations:

- 1: Points to the "Senaste 24 timmarn" dropdown menu.
- 2: Points to the "Arkiverad - förhandsgranskn visas inte" status in the first row of the table.
- 3: Points to the "Visa rapport" button in the first row of the table.

Status för begäran	Faxstatus	Begärd datum/tid	Personnamn	Vårdhändelsenur
✓ Arkiverad - förhandsgranskn visas inte	Ej tillämpligt	2024-05-20 18:57 Europe/Sto	TESTPATIENT1	MX000031865



Information:

- Observera att det inte är tillåtet att skriva ut från Förhandsgranskningssyn då det ej loggas.
- För att skriva ut, stäng förhandsgranskningen och sedan välj Skicka rapport.

För att skriva ut: Välj skrivare från rullgardinsmenyn (1)

Klicka på Skicka (2)

Begäran om journalutskrift – DO NOT USE, LIVIA - MX00009595 - Fritextanteckning

Begäran om journalutskrift Skickad begäran (0)

Mall: Aktuella slutenvårdsläkemedel

Syfte: Patient

På patientens begäran
 Samtycke finns

Mål:

Beställare:

Kommentar:

Enhet: VGR-utskrift 1 Kopior: 1

Relaterad vårdpersonal Avsnitt

Namn	Relation
<input type="checkbox"/> Caroline, Cleeve	Övrigt
<input type="checkbox"/> Caroline, Cleeve	Övrigt
<input type="checkbox"/> Physician - Emergency Medicine One, Cerner Cerner Test	Behandling/vårddokumente
<input type="checkbox"/> SSK, Cerner Cerner Test	Behandling/vårddokumente

Vald enhet Kopplat mål

Förhandsgranska

Skicka 2