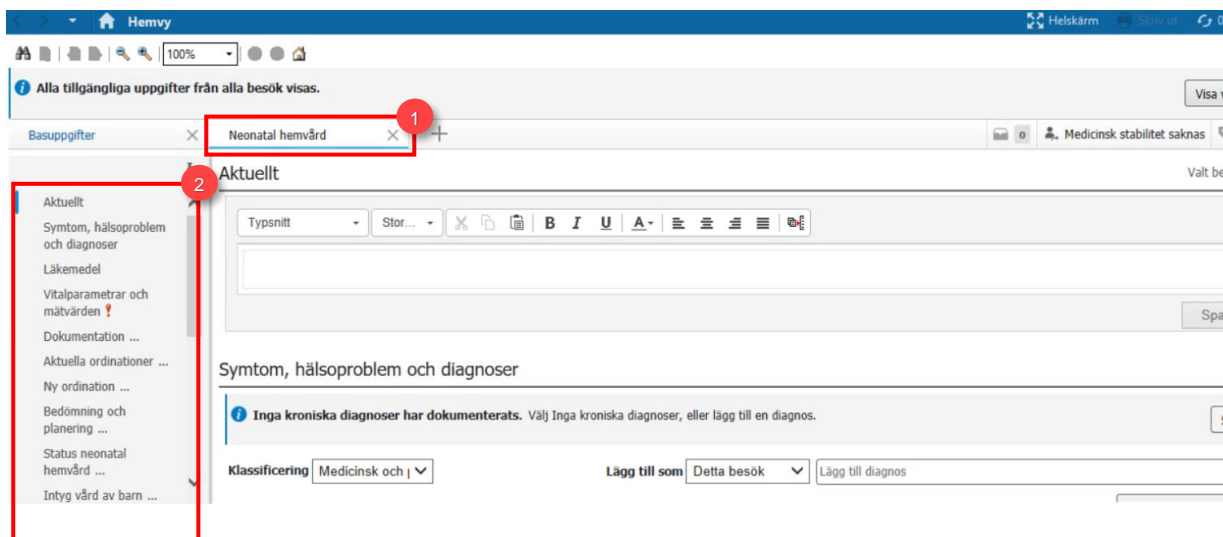


LATHUND – Hemsjukvård Neonatal

Arbetsflöde för Neonatal sjukvård i hemmet

1. I patientens journal kan du finna arbetsflödet **Neonatal hemvård**. (1)
2. I arbetsflödet finns olika komponenter listade. (2)

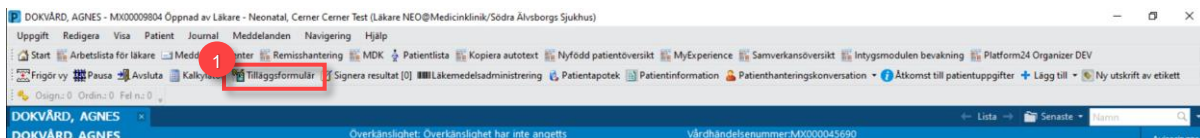


3. Längst ner i listan av komponenter i arbetsflödet hittas de anteckningar som är tillgängliga för neonatalvård i hemmet



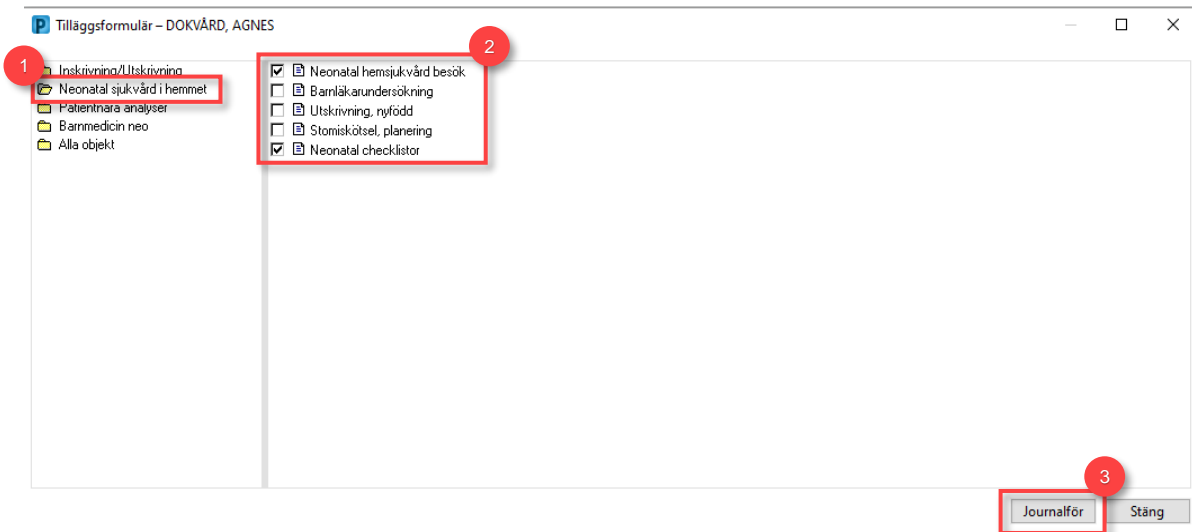
Hitta formulär som är aktuella för Neonatal sjukvård i hemmet

1. Klicka på **Tilläggsformulär** i verktygsfältet. (1)



2. Välj mappen **Neonatal sjukvård i hemmet**, till vänster i vyn. Till höger i vyn syns nu de formulär som kan vara aktuella för området. (1)
3. Välj de formulär du vill dokumentera i genom att markera rutan till vänster om formulärens benämningar. (2)

4. Klicka sedan på **Journalför.** (3)



5. Några av formulären är också tillgängliga i arbetsflödet Neonatal hemvård under komponenten **Status neonatal hemvård.** Klicka på arbetsflödet Neonatal hemvård.

(1)

6. Klicka på komponenten Status neonatal hemvård. (2)

7. Klicka på pilen som pekar nedåt bredvid plustecknet för att visa de tillgängliga formulären i komponenten. (3)

8. Den dokumentation som är gjord i formuläret blir synlig i komponenten när den är signerad. (4)

