

Avdelningen för koncernredovisning, finans och ekonomistyrning  
Västra Götalandsregionen  
2023-09-13

# Finansrapport

## Koncernbanken augusti 2023



## Innehåll

1	Koncernbankens resultat .....	3
2	Likviditet .....	4
3	Kapitalförvaltning .....	5
	3.1 Likviditetsportföljen .....	5
	3.2 Pensionsportföljen .....	5
	3.3 Portföljernas allokering och avkastning 2023 .....	6
	3.4 Avstämning mot finanspolicy .....	8
4	Skuldförvaltning .....	9
	4.1 Avstämning mot finanspolicy .....	10

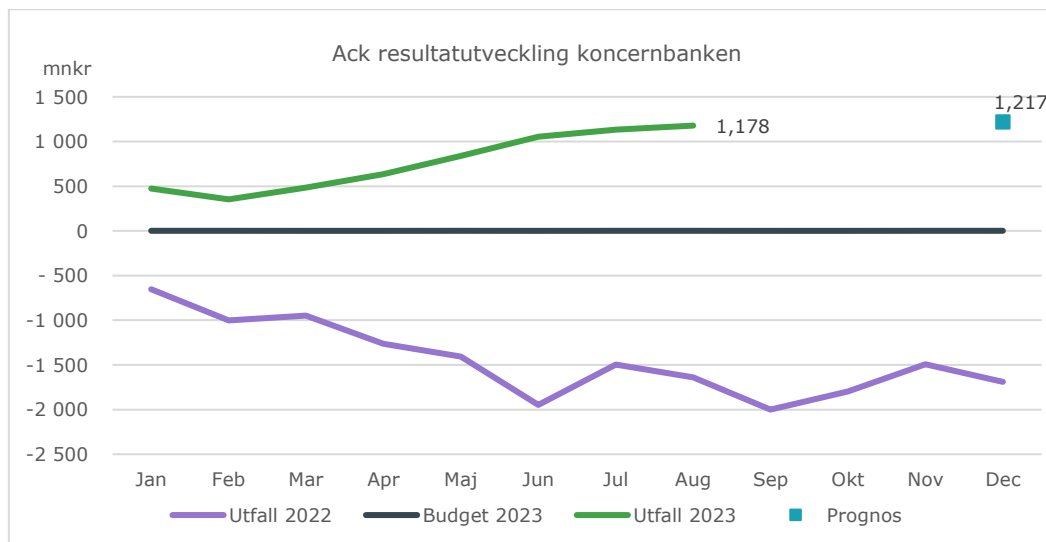
## 1 Koncernbankens resultat

Koncernbankens resultat kan delas upp i ett resultat från den externa kapitalförvaltningen och ett internt resultat till följd av att Koncernbanken är förvaltningarnas och bolagens interna bank. I portföljernas resultat är de största resultatpåverkande posterna värdeförändringar i innehaven.

Portföljerna redovisas till marknadsvärde. Detta innebär att börsrörelser ger effekt i resultaträkningen oavsett om en försäljning av innehaven har skett eller inte.

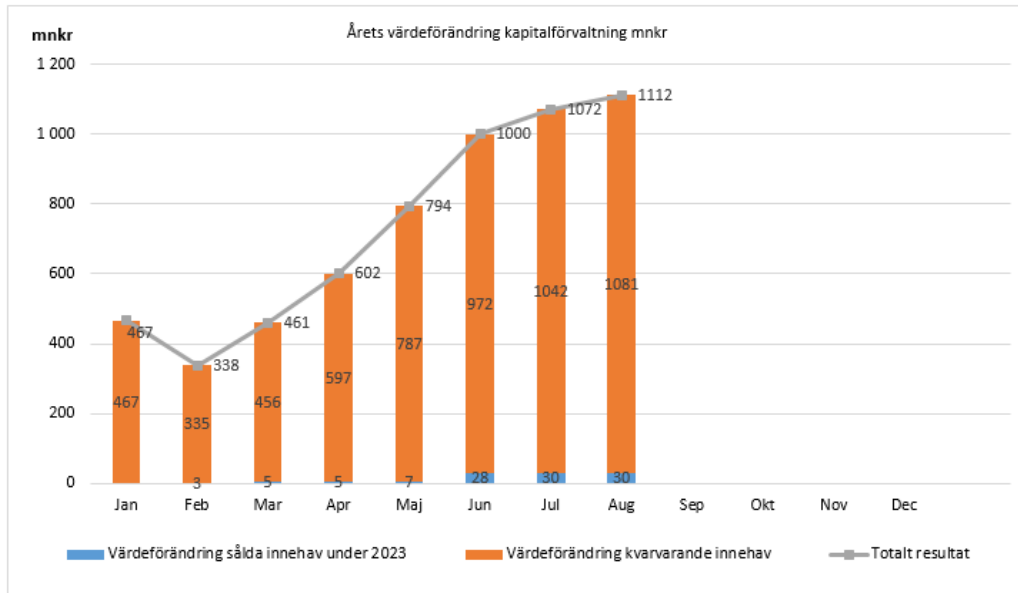
Koncernbankens resultat 2023 (mnr)							
Resultat externa poster	Utfall aug månad 2023	Utfall t.o.m. aug 2023	Budget 2023 ack aug	Avvikelse	Prognos 2023 helår	Budget 2023 helår	Utfall 2022 helår
Kassaförvaltning	2,8	42,9	0	43	59	0	0
Lång likviditetsportfölj	14	227	5,5	221	230	8	-343
Kort likviditetsportfölj	22	136	6,2	130	140	9	-79
Pensionsportfölj	8	781	16,1	765	788	24	-1294
Skuldförvaltning	-7	-56	-60	4	-74	-90	-35
Gemensamma kostnader	-1	-5	-26	21	-7	-39	-4
<b>Summa</b>	<b>39</b>	<b>1126</b>	<b>-58</b>	<b>1184</b>	<b>1135</b>	<b>-87</b>	<b>-1755</b>
<b>Resultat interna poster</b>							
Likvidkonto	1	4	4	0	8	5	11
Regionlån	31	250	256	-6	376	384	355
Interna bidrag	-25	-201	-201	0	-302	-302	-302
<b>Summa</b>	<b>7</b>	<b>53</b>	<b>58</b>	<b>-5</b>	<b>82</b>	<b>87</b>	<b>64</b>
<b>Totalt resultat</b>	<b>46</b>	<b>1178</b>	<b>0</b>	<b>1178</b>	<b>1217</b>	<b>0</b>	<b>-1691</b>

Koncernbanken har ett positivt resultat t.o.m. augusti på 1178 mnr. Det beror främst på årets värdeförändring i innehaven på +1072 mnr. Avvikelsen mot budget beror främst på att kommande års börsutveckling inte budgeteras, det vill säga värdeförändringar i innehaven budgeteras inte. I uppföljningen däremot ingår upparbetade värdeförändringar för perioden i prognosen. Det innebär att prognosen kan komma att variera under året beroende på hur börsen går. Räntorna på likvidkontot har inte budgeterats då det har antagits att kassaförvaltningen ska gå +/- 0.



Nedanstående bild visar värdeförändringen i innehav som har sålts samt innehav som finns kvar i portföljerna. Diagrammet visar att till och med augusti är den totala värdeförändringen 1112 mnr. De realiserade vinsterna räknas bort vid balanskravsutredningen, dvs 1081 mnr får inte räknas med i balanskravsresultatet. De 30 mnr som står som realiserad vinst visar enbart värdeuppgången under 2023 och vid en balanskravsutredning så är det resultatet från anskaffningsvärdet som räknas och per augusti månad är det 15 mnr (det har alltså varit en nedgång i de sålda innehaven året/åren innan).

Eftersom orealiserat resultat räknas bort i en balanskravsutredning så är det enbart 15 mnkr som skulle bli en positiv post i balanskravsresultatet kopplat till värdeförändringen i placerade innehav.

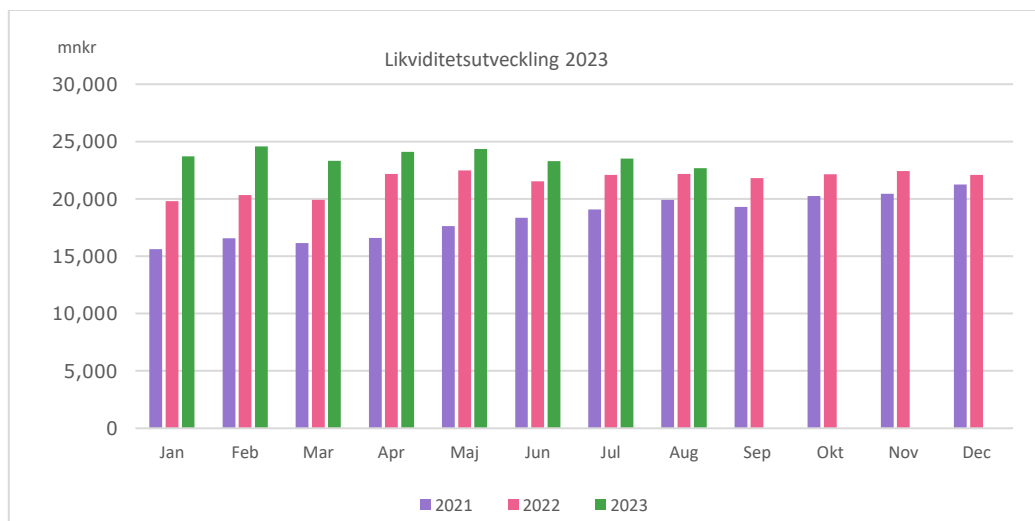


Effekt på balanskravsresultatet, mnkr

Månad	Jan	Feb	Mar	Apr	Maj	Jun	Jul	Aug
Effekt	0	5	8	8	4	13	15	15

## 2 Likviditet

Likviditeten består av finansiella tillgångar bokförda till marknadsvärde och likvida medel på bankkonton. De finansiella tillgångarna placeras i enlighet med regionfullmäktiges beslutade finanspolicy. Västra Götalandsregionens likviditet per augusti är 22 685 mnkr. Det är en minskning med 819 mnkr jämfört med juli, varav värdeförändringen av de finansiella tillgångarna har påverkat likviditeten positivt med 39 mnkr. Sedan årets början har likviditeten ökat med 592 mnkr (varav värdeförändringen utgör 1 112 mnkr).



## 3 Kapitalförvaltning

### *Makrokommentarer*

Världens centralbanker har fortsatt bedriva en åtstramande penningpolitik med höga styrräntor för att bekämpa inflationen som fortfarande är hög i förhållande till målet. Inflationen är trög att få ner, vilket gör att räntesänkningar har flyttats längre fram i tiden. Räntetoppen tycks dock närma sig.

Konjunkturinstitutets prognos i juni står sig och bedömningen är att den svenska ekonomin i år går in i en lågkonjunktur som består under nästa år. Lågkonjunkturen har ännu inte slagit igenom på arbetsmarknaden, men antalet sysselsatta kommer att minska de närmaste kvartalen. Många experter talar fortfarande om en mjuklandning av ekonomin

På räntemarknaden har de korta och långa räntorna stigit något. Stigande räntor har pressat aktiemarknaden den senast månaden. Historiskt är augusti och september svaga börs månader. Den globala aktiemarknaden steg i augusti med 1,3% i svenska kronor (ack 20,7%) men den svenska börsen sjönk med 3,7% (ack 6,8%).

### *Gemensamt portföljerna*

VGR:s likviditet förvaltas i tre portföljer, en likviditetsportfölj, en pensionsportfölj och en kassaportfölj. Principerna för hur kapitalförvaltningen ska skötas regleras i finanspolicyn. Extern granskning har genomförts och säkerställt att inga överträdelse skett gentemot finanspolicyn för perioden.

Hur kapitalet ska förvaltas regleras i finanspolicyn som beslutas av regionfullmäktige. Där framgår bland annat att målet är att skapa en så hög avkastning som möjligt utifrån finanspolicyns regelverk. Förutom finansiella aspekter ska kapitalförvaltningen också vara etisk och hållbar. Det innebär nolltolerans mot innehav som bryter mot internationella konventioner och normer. Riktlinjerna syftar också till att minimera innehav exponerade mot alkohol, tobak, pornografi, krigsmaterial och fossila bränslen. En extern part granskar att VGR inte bryter mot finanspolicyn.

En särskild beräkningsmodell<sup>1</sup> ligger till grund för fördelningen mellan aktier och ränteplaceringar. Utöver det finns ett maxtak för andelen aktiefonder, 50 procent i den långa likviditetsportföljen och 80 procent i pensionsportföljen.

### 3.1 Likviditetsportföljen

Likviditetsportföljen består av två delar – en kort respektive en lång likviditetsportfölj. Den korta portföljen innehåller kapital som behövs inom tre år och består enbart av ränteplaceringar. Den långa portföljen innehåller kapital som inte behövs inom de närmaste tre åren. Den består av både aktie- och räntefonder.

I juli gjordes en förändring i exponeringen mot den svenska kreditmarknaden genom minskning med av svenska företagsobligationer till förmån för utländska företagsobligationer med 75 mnkr för att minska risken i portföljen.

Likviditetsportföljen omfattade totalt 11,4 mdkr i augusti. Avkastningen för perioden var 3,4 procent vilket var något bättre än ett viktat jämförelseindex som låg på 3,0 procent.

### 3.2 Pensionsportföljen

I slutet av 2020 startade pensionsportföljen där målet är att bygga upp ett kapital som ska möta framtida betalningar i den förmånsbestämda ålderspensionen. Portföljen byggs upp av politiskt beslutade insättningar och avkastning som placerat kapital ger. Under 2023 har insättningar på 500 miljoner kronor gjorts i enlighet med politiska beslut. Placeringshorisonten är 30 till 40 år vilket innebär att aktieandel är högre än likviditetsportföljen. Utöver aktiefonder finns det räntefonder i portföljen.

Pensionsportföljen omfattade totalt 11,5 mdkr i augusti. Avkastningen för perioden var 7,5 procent, vilket var i linje med ett viktat jämförelseindex som låg på 7,4 procent.

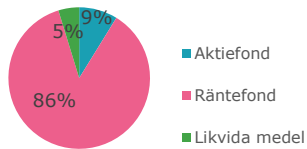
---

<sup>1</sup> En dynamisk allokeringsmodell som anger hur mycket portföljerna får falla i värde jämfört med det högsta värdet (säkerhetsgolv) de senaste 24 månaderna.

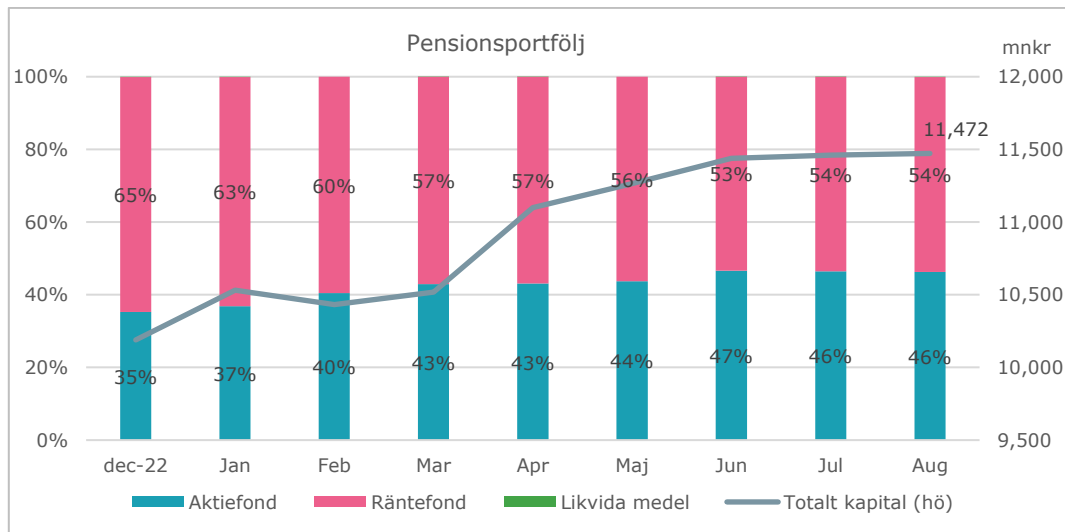
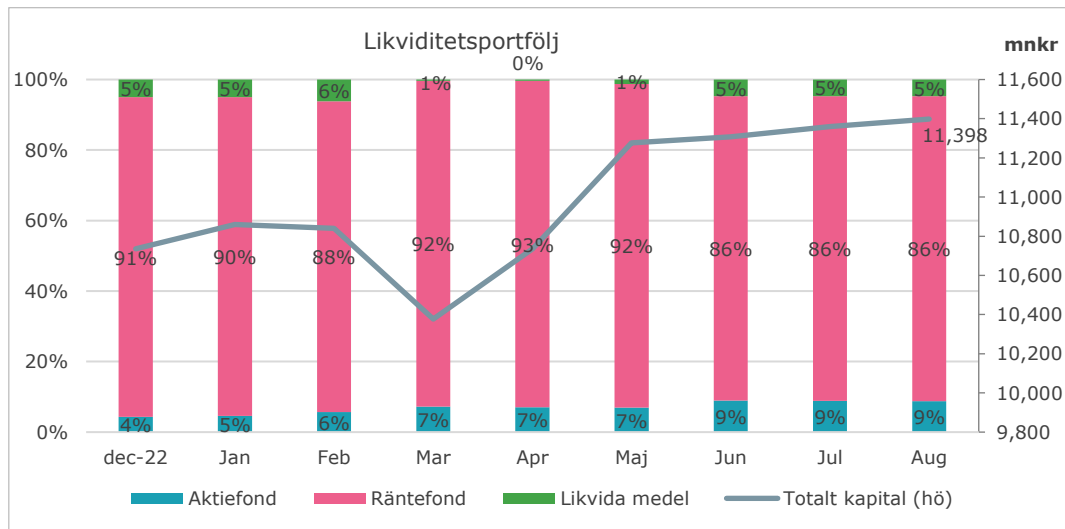
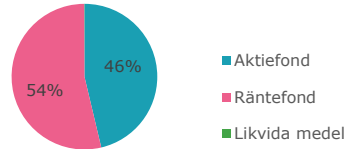
### 3.3 Portföljernas allokering och avkastning 2023

Marknadsvärde och andel per portfölj, augusti

Likviditetsförvaltning, 11 398 mnkr

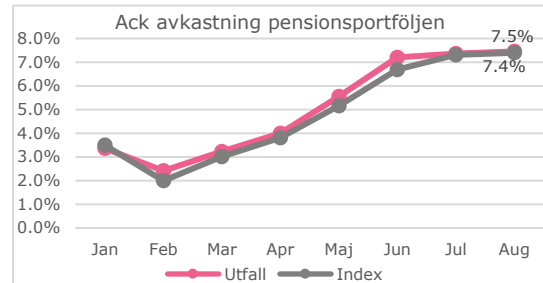
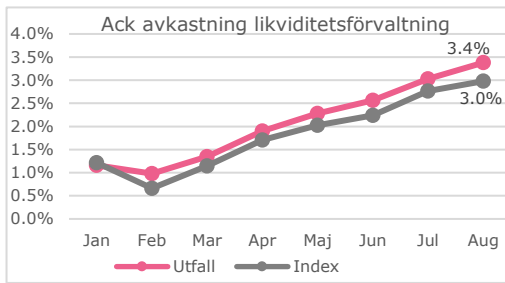


Pensionsportfölj, 11 472 mnkr



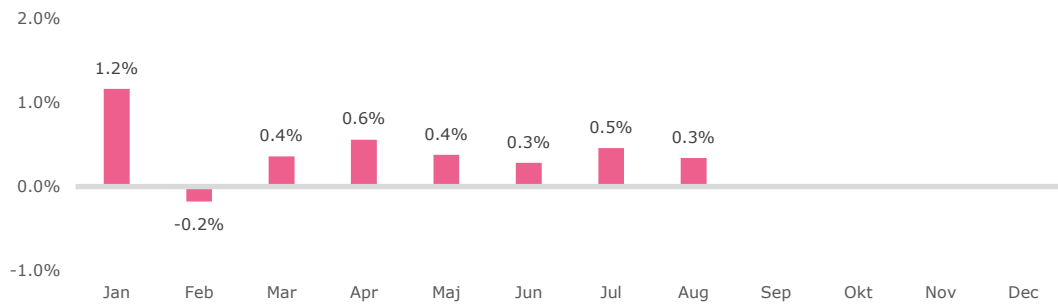
Ack augusti	Mnkr				Andel (procent)			
	Kort likviditets-portfölj	Lång likviditets-portfölj	Totalt likviditets-portfölj	Pensions-portfölj	Kort likviditets-portfölj	Lång likviditets-portfölj	Totalt likviditets-portfölj	Pensions-portfölj
Aktiefonder	0	1 003	1 003	5 310	0%	16%	9%	46%
Räntefonder	4 423	5 430	9 853	6 155	89%	84%	86%	54%
Likvida medel	539	3	542	7	11%	0%	5%	0%
<b>Totalt</b>	<b>4 962</b>	<b>6 436</b>	<b>11 398</b>	<b>11 472</b>	<b>100%</b>	<b>100%</b>	<b>100%</b>	<b>100%</b>

### Akkumulerad avkastning 2023

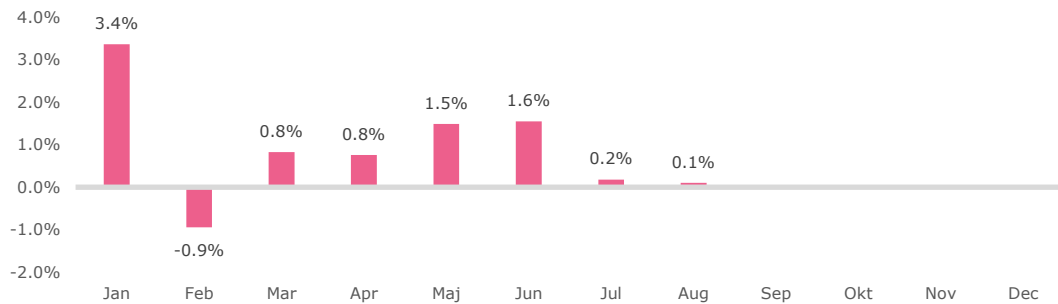


### Månadsavkastning 2023

Likviditetsförvaltning



Pensionsportfölj



### 3.4 Avstämning mot finanspolicy

Kapitalförvaltningen ska ske enligt placeringsriktlinjerna som finns i finanspolicyen, vilken beslutas av regionfullmäktige. Som stöd vid policyuppföljning används en externt upphandlad leverantör. Se nedan för detaljer kring uppföljning gentemot finanspolicyen per portfölj.

<b>Korta likviditetsportföljen</b>								
<b>Ränteduration, måltal: 0-2 år</b>	<b>Jan</b>	<b>Feb</b>	<b>Mar</b>	<b>Apr</b>	<b>Maj</b>	<b>Jun</b>	<b>Jul</b>	<b>Aug</b>
Utfall (år)	0,7	0,7	0,7	0,8	0,8	0,8	0,7	0,7
Uppfyllt	✓	✓	✓	✓	✓	✓	✓	✓
<b>Ränteduration enskild placering, måltal: max 5 år</b>	<b>Jan</b>	<b>Feb</b>	<b>Mar</b>	<b>Apr</b>	<b>Maj</b>	<b>Jun</b>	<b>Jul</b>	<b>Aug</b>
Utfall	2,1	2,4	2,5	2,4	2,4	2,7	2,6	2,6
Uppfyllt	✓	✓	✓	✓	✓	✓	✓	✓
<b>Långa likviditetsportföljen</b>								
<b>Ränteduration, måltal: 1-5 år</b>	<b>Jan</b>	<b>Feb</b>	<b>Mar</b>	<b>Apr</b>	<b>Maj</b>	<b>Jun</b>	<b>Jul</b>	<b>Aug</b>
Utfall	1,2	1,2	1,3	1,3	1,3	1,3	1,3	1,2
Uppfyllt	✓	✓	✓	✓	✓	✓	✓	✓
<b>Ränteduration enskild placering, måltal: max 10 år</b>	<b>Jan</b>	<b>Feb</b>	<b>Mar</b>	<b>Apr</b>	<b>Maj</b>	<b>Jun</b>	<b>Jul</b>	<b>Aug</b>
Utfall	5,3	5,5	5,3	5,4	5,4	5,3	5,3	5,3
Uppfyllt	✓	✓	✓	✓	✓	✓	✓	✓
<b>Andel aktier, måltal max 50%</b>	<b>Jan</b>	<b>Feb</b>	<b>Mar</b>	<b>Apr</b>	<b>Maj</b>	<b>Jun</b>	<b>Jul</b>	<b>Aug</b>
Utfall	7,6%	10,0%	12,1%	12,2%	12,3%	15,8%	15,7%	15,6%
Uppfyllt	✓	✓	✓	✓	✓	✓	✓	✓
<b>Pensionsportföljen</b>								
<b>Ränteduration, måltal: 1-5 år</b>	<b>Jan</b>	<b>Feb</b>	<b>Mar</b>	<b>Apr</b>	<b>Maj</b>	<b>Jun</b>	<b>Jul</b>	<b>Aug</b>
Utfall	1,2	1,2	1,3	1,3	1,3	1,3	1,3	1,3
Uppfyllt	✓	✓	✓	✓	✓	✓	✓	✓
<b>Ränteduration enskild placering, måltal: max 10 år</b>	<b>Jan</b>	<b>Feb</b>	<b>Mar</b>	<b>Apr</b>	<b>Maj</b>	<b>Jun</b>	<b>Jul</b>	<b>Aug</b>
Utfall	5,3	5,5	5,3	5,4	5,4	5,3	5,3	5,3
Uppfyllt	✓	✓	✓	✓	✓	✓	✓	✓
<b>Andel aktier, måltal max 80%</b>	<b>Jan</b>	<b>Feb</b>	<b>Mar</b>	<b>Apr</b>	<b>Maj</b>	<b>Jun</b>	<b>Jul</b>	<b>Aug</b>
Utfall	36,8%	40,5%	42,9%	43,1%	43,8%	46,7%	46,5%	46,3%
Uppfyllt	✓	✓	✓	✓	✓	✓	✓	✓

## 4 Skuldförvaltning

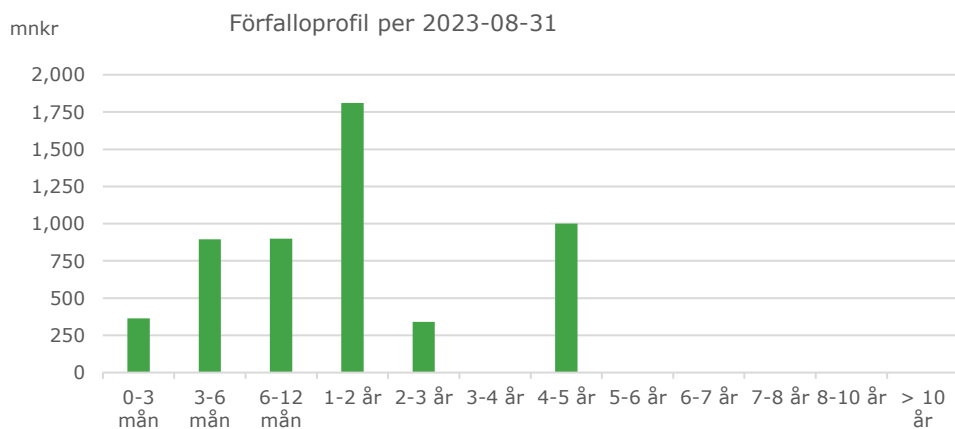
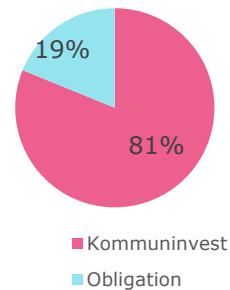
Sedan maj 2018 har Västra Götalandsregionen en skuldportfölj där emissionen av en grön obligation på 1 mdkr ingår. Obligationen har finansierat nya regionens hus i Göteborg. Under 2019 tog Västra Götalandsregionen över spårvagnsverksamheten med spårvagnar och depåer från Göteborgs stad. Investeringar i spårvägen ska finansieras med extern upplåning enligt beslut från regionfullmäktige. Beslut har också tagits om att upplåningen kan ske via Kommuninvest, ett svenskt kommunalägt som erbjuder svenska kommuner och regioner finansieringslösningar i form av lån och finansiell rådgivning.

Inget beslut är taget om nyupplåning för 2023. Däremot kommer 385 mnkr att refinansieras och 1 300 mnkr amorteras under året. Till och med augusti har 340 mnkr refinansierats och 935 mnkr amorterats.

### Skuldportföljen i siffror

Utestående skuld	5 310 mnkr
Snittränta	1,60 %
Räntekostnad (senaste 12 mån)	76,9 mnkr
Genomsnittlig räntebindning	1,8 år
Genomsnittlig kapitalbindning	1,8 år
Kapitalförfall inom 1 år	2 160 mnkr

Skuldportfölj	Mnkr	Andel
Certifikat	0	0%
Kommuninvest	4 310	81%
Obligation	1 000	19%
	<b>5 310</b>	<b>100%</b>



## 4.1 Avstämning mot finanspolicy

<b>Ränte- och kapitalbindning</b>			
	Riskmandat	Utfall	Uppfyllt
Kapitalbindning	1-3 år	1,8 år	✓
Räntebindning	1-3 år	1,8 år	✓

<b>Förfallostruktur</b>				
	Mål	Riskmandat	Utfall	Uppfyllt
Kapitalförfall	0 - 1 år	Max 50%	41%	✓
Kapitalförfall	1 -10 år	Min 50%	59%	✓
Ränteförfall	0 - 1 år	Max 50%	41%	✓
Ränteförfall	1 -10 år	Min 50%	59%	✓

## Appendix

### Innehavslista per portfölj per 230831

<u>Löpnr</u>	<u>Portfölj</u>	<u>Afftyp</u>	<u>ISIN-kod</u>	<u>Värdepapper(lång)</u>	<u>Likvbel/u-</u>
900223	KB_Kort	RTAFOND	LU2512025599	Candriam Bonds FRN SEK hedged	181 572 369
900222	KB_Kort	RTAFOND	SE0002729038	Enter Klimatfokus Ränta	101 289 341
900160	KB_Kort	RTAFOND	SE0004198703	Nordea Bostadsobligationsfond	541 608 897
900164	KB_Kort	RTAFOND	SE0011644475	SEB Företagsobl.fond Hållbar B	439 123 774
900210	KB_Kort	RTAFOND	SE0000984080	SEB Korträntefond SEK	412 008 132
900158	KB_Kort	RTAFOND	SE0001827692	Simplicity Likviditet	457 400 821
900159	KB_Kort	RTAFOND	SE0004807097	SPP Företagsobl Fond	775 110 526
900165	KB_Kort	RTAFOND	SE0000522500	SPP Korträntefond	414 205 743
900162	KB_Kort	RTAFOND	SE0004951283	Öhman FRN Hållbar A	742 452 375
900161	KB_Kort	RTAFOND	SE0004391738	Öhman Företagsobl Hållbar A	257 537 736
900224	KB_Kort	RTAFOND	SE0020053403	Öhman Global Investment Grade/	100 613 065
	KB_Kort	Likvida medel			538 894 335
<b>TOTALT KORTA LIKVIDITETSPORTFÖLJEN</b>					<b>4 961 817 114</b>

<u>Löpnr</u>	<u>Portfölj</u>	<u>Afftyp</u>	<u>ISIN-kod</u>	<u>Värdepapper(lång)</u>	<u>Likvbel/u-</u>
900215	KB_Lång	AKFOND	IE000VLV6BL4	Barrow Hanley Global ESG Value	31 701 135
900135	KB_Lång	AKFOND	LU0122292328	C World Wide Global Equities	25 855 847
900155	KB_Lång	AKFOND	SE0008992069	Cliens Småbolag A	51 660 138
900131	KB_Lång	AKFOND	LU1876476067	Goldman Sachs Emerging Markets	37 756 645
900202	KB_Lång	AKFOND	SE0011336908	Handelsbanken Amerika Småbola	34 677 521
900203	KB_Lång	AKFOND	SE0000356263	Handelsbanken Global Tema Crit	43 022 620
900219	KB_Lång	AKFOND	SE0005965662	Handelsbanken HållbarEnergi A1	5 280 225
900209	KB_Lång	AKFOND	NO0010924764	Odin Sverige C	19 490 565
900075	KB_Lång	AKFOND	LU0047322432	SEB Hållbarhetsfond Sverige	9 713 794
900168	KB_Lång	AKFOND	SE0009773716	SEB Hållbarhetsfond Sverige In	93 385 171
900118	KB_Lång	AKFOND	SE0001015348	Spiltan Aktiefond Stabil	32 844 337
900098	KB_Lång	AKFOND	SE0008129985	SPP Global Plus A	275 203 431
900099	KB_Lång	AKFOND	SE0008964407	SPP Sverige Plus A	55 691 481
900097	KB_Lång	AKFOND	SE0008129969	SPP Tillväxtmarknad Plus A	32 142 903
900134	KB_Lång	AKFOND	SE0017133978	SWB Robur Transition Global J	24 463 559
900113	KB_Lång	AKFOND	SE0004211282	Tundra Frontier OpportunitiesA	1 570 666
900130	KB_Lång	AKFOND	SE0010049197	Öhman Global Marknad Hållbar A	229 100 343
900226	KB_Lång	RTAFOND	LU2512025599	Candriam Bonds FRN SEK hedged	150 910 776
900119	KB_Lång	RTAFOND	LU1399304879	Danske Invest EU Corp Sust Bon	38 029 432
900100	KB_Lång	RTAFOND	SE0007820584	Handelsbanken Ftgobl Fond Cr	83 383 513
900212	KB_Lång	RTAFOND	SE0000356305	Handelsbanken Korträntefond	963 762 144
900145	KB_Lång	RTAFOND	SE0004198703	Nordea Bostadsobligationsfond	268 320 165
900081	KB_Lång	RTAFOND	SE0011644475	SEB Företagsobl.fond Hållbar B	52 757 718
900127	KB_Lång	RTAFOND	SE0000984080	SEB Korträntefond SEK	1 503 207 585
900116	KB_Lång	RTAFOND	SE0001827692	Simplicity Likviditet	538 719 702
900066	KB_Lång	RTAFOND	SE0004807097	SPP Företagsobl Fond	260 803 027
900132	KB_Lång	RTAFOND	SE0010831578	SPP Global Företagsobligations	141 289 444
900085	KB_Lång	RTAFOND	SE0000522518	SPP Obligationsfond	199 288 509
900107	KB_Lång	RTAFOND	SE0000602260	Swedbank Robur Ethica Obl.	565 772 119
900144	KB_Lång	RTAFOND	SE0000543043	Swedbank Robur Ränte Kort A	84 403 583
900166	KB_Lång	RTAFOND	SE0004951283	Öhman FRN Hållbar A	316 204 163
900068	KB_Lång	RTAFOND	SE0004391738	Öhman Företagsobl Hållbar A	62 164 365
900220	KB_Lång	RTAFOND	SE0020053403	Öhman Global Investment Grade/	200 712 954
	KB_Lång	Likvida medel			3 002 088
<b>TOTALT LÅNGA LIKVIDITETSPORTFÖLJEN</b>					<b>6 436 291 668</b>

<u>Löpnr</u>	<u>Portfj</u>	<u>Afftyp</u>	<u>ISIN-kod</u>	<u>Värdepapper(lång)</u>	<u>Likvbel/u-</u>
900216	KB_Pens	AKFOND	IE000VLV6BL4	Barrow Hanley Global ESG Value	146 324 010
900189	KB_Pens	AKFOND	LU0122292328	C World Wide Global Equities	200 775 739
900199	KB_Pens	AKFOND	SE0008992069	Cliens Småbolag A	246 396 356
900214	KB_Pens	AKFOND	LU2495351178	Coeli Circulus	37 537 226
900186	KB_Pens	AKFOND	LU1876476067	Goldman Sachs Emerging Markets	192 569 815
900204	KB_Pens	AKFOND	SE0011336908	Handelsbanken Amerika Småbola	114 482 390
900205	KB_Pens	AKFOND	SE0000356263	Handelsbanken Global Tema Crit	166 323 272
900218	KB_Pens	AKFOND	SE0005965662	Handelsbanken HållbarEnergi A1	6 058 311
900208	KB_Pens	AKFOND	NO0010924764	Odin Sverige C	108 656 558
900171	KB_Pens	AKFOND	LU0047322432	SEB Hållbarhetsfond Sverige	89 444 752
900196	KB_Pens	AKFOND	SE0009773716	SEB Hållbarhetsfond Sverige In	569 311 680
900201	KB_Pens	AKFOND	SE0010153348	Spiltan Aktiefond Stabil	141 451 415
900176	KB_Pens	AKFOND	SE0008129985	SPP Global Plus A	1 342 151 138
900177	KB_Pens	AKFOND	SE0008964407	SPP Sverige Plus A	208 506 011
900175	KB_Pens	AKFOND	SE0008129969	SPP Tillväxtmarknad Plus A	159 931 932
900188	KB_Pens	AKFOND	SE0017133978	SWB Robur Transition Global J	210 056 566
900185	KB_Pens	AKFOND	SE0010049197	Öhman Global Marknad Hållbar A	1 370 542 949
900227	KB_Pens	RTAFOND	LU2512025599	Candriam Bonds FRN SEK hedged	150 916 454
900183	KB_Pens	RTAFOND	LU1399304879	Danske Invest EU Corp Sust Bon	99 288 929
900178	KB_Pens	RTAFOND	SE0007820584	Handelsbanken Ftgobl Fond Cr	155 034 358
900213	KB_Pens	RTAFOND	SE0000356305	Handelsbanken Korträntefond	547 099 059
900191	KB_Pens	RTAFOND	SE0004198703	Nordea Bostadsobligationsfond	180 674 544
900172	KB_Pens	RTAFOND	SE0011644475	SEB Företagsobl.fond Hållbar B	79 151 930
900184	KB_Pens	RTAFOND	SE0000984080	SEB Korträntefond SEK	1 865 804 165
900181	KB_Pens	RTAFOND	SE0001827692	Simplicity Likviditet	432 270 274
900169	KB_Pens	RTAFOND	SE0004807097	SPP Företagsobl Fond	525 558 421
900187	KB_Pens	RTAFOND	SE0010831578	SPP Global Företagsobligations	211 969 864
900173	KB_Pens	RTAFOND	SE0000522518	SPP Obligationsfond	242 890 856
900179	KB_Pens	RTAFOND	SE0000602260	Swedbank Robur Ethica Obl.	590 627 295
900190	KB_Pens	RTAFOND	SE0000543043	Swedbank Robur Ränte Kort A	212 965 110
900200	KB_Pens	RTAFOND	SE0004951283	Öhman FRN Hållbar A	469 357 342
900170	KB_Pens	RTAFOND	SE0004391738	Öhman Företagsobl Hållbar A	140 524 969
900221	KB_Pens	RTAFOND	SE0020053403	Öhman Global Investment Grade/	250 744 352
	KB_Pens	Likvida medel			6 880 604
<b>TOTALT PENSIONSPORFÖLJEN</b>					<b>11 472 278 646</b>