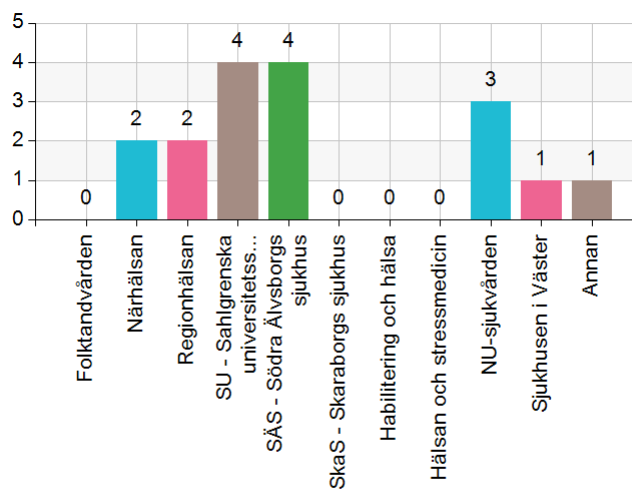


Utvärdering VFU VT24 - student

Västra Götalandsregionen tar varje termin emot 27 VFU-studenter från termin sex på Psykologprogrammet, enligt avtal med Psykologiska Institutionen, Göteborgs Universitet. Utvärderingen av VFU-platserna återkopplas till berörda enheter och Psykologiska Institutionen.

VFU-perioden genomfördes inom följande förvaltning:

Namn	Antal	%
Folktandvården	0	0
Närhälsan	2	11,8
Regionhälsan	2	11,8
SU - Sahlgrenska universitetssjukhuset	4	23,5
SÄS - Södra Älvsborgs sjukhus	4	23,5
SkaS - Skaraborgs sjukhus	0	0
Habilitering och hälsa	0	0
Hälsan och stressmedicin	0	0
NU-sjukvården	3	17,6
Sjukhusen i Väster	1	5,9
Annan	1	5,9
Total	17	100

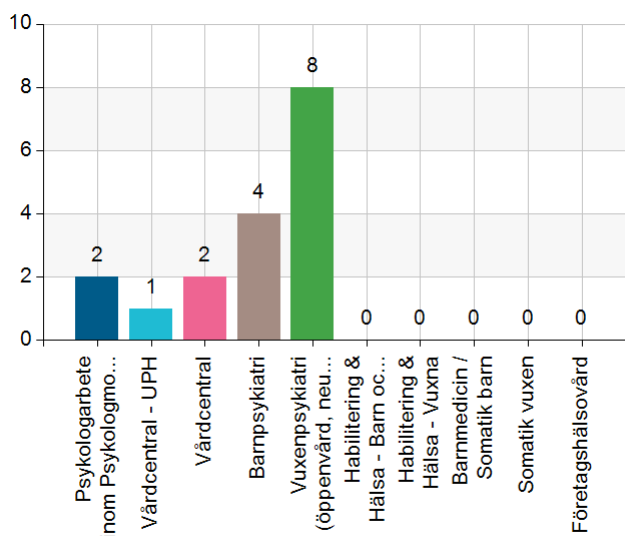


Svarsfrekvens

100% (17/17)

VFU-perioden genomfördes inom följande område:

Namn	Antal	%
Psykologarbete inom Psykologmottagningar föräldraskap och små barn	2	11,8
Vårdcentral - UPH	1	5,9
Vårdcentral	2	11,8
Barnpsykiatri	4	23,5
Vuxenpsykiatri (öppenvård, neuropsykiatri, beroende, psykos, mm)	8	47,1
Habilitering & Hälsa - Barn och unga	0	0
Habilitering & Hälsa - Vuxna	0	0
Barnmedicin / Somatik barn	0	0
Somatik vuxen	0	0
Företagshälsovård	0	0
Total	17	100



Svarsfrekvens

100% (17/17)

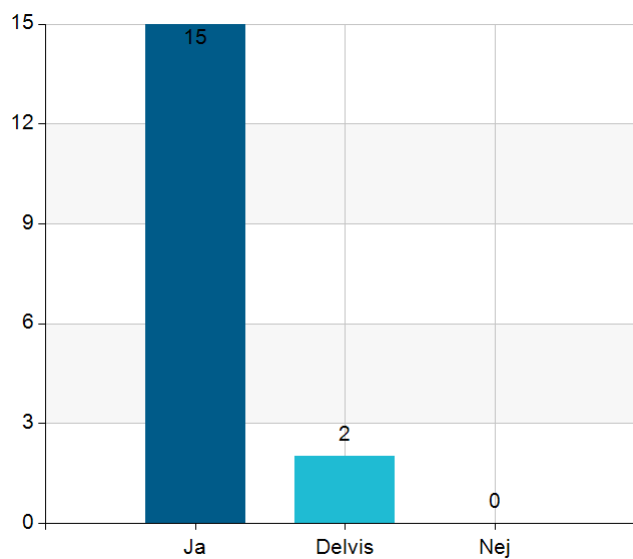
Alingsås Vuxenpsykiatri
OCD-mottagningen
Personlighetssyndrom
Vuxenpsykiatrin Stenungsund
BUP Väst Uddevalla
Majorna
ÖVM Trollhättan
UPH

Har Du fått tillräcklig introduktion på arbetsplatsen?

Namn	Antal	%
Ja	15	88,2
Delvis	2	11,8
Nej	0	0
Total	17	100

Svarsfrekvens

100% (17/17)

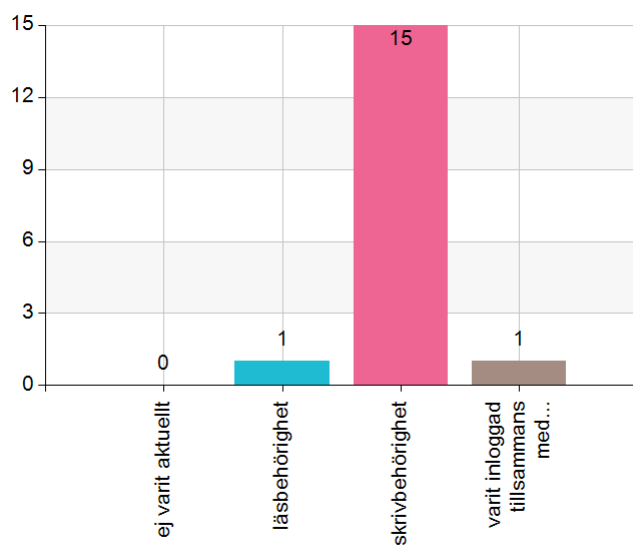


Har Du haft tillgång till datajournaler?

Namn	Antal	%
ej varit aktuellt	0	0
läsbehörighet	1	5,9
skrivbehörighet	15	88,2
varit inloggad tillsammans med min handledare	1	5,9
Total	17	100

Svarsfrekvens

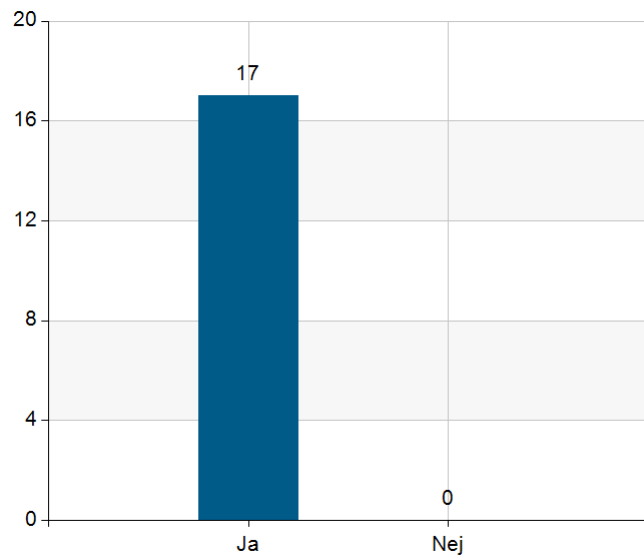
100% (17/17)



Har Du och Din handledare vid VFU-periodens början gjort en gemensam plan för praktikperioden?

Namn	Antal	%
Ja	17	100
Nej	0	0
Total	17	100

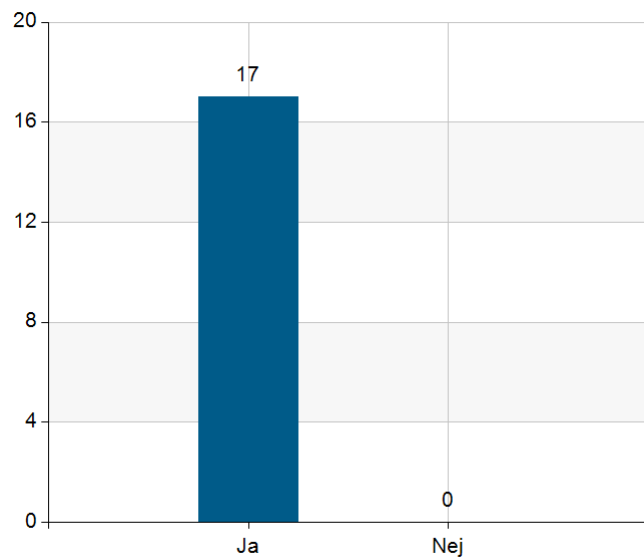
Svarsfrekvens
100% (17/17)



Om ja; Har ni gjort utvärderingar av VFU-planen under perioden?

Namn	Antal	%
Ja	17	100
Nej	0	0
Total	17	100

Svarsfrekvens
100% (17/17)

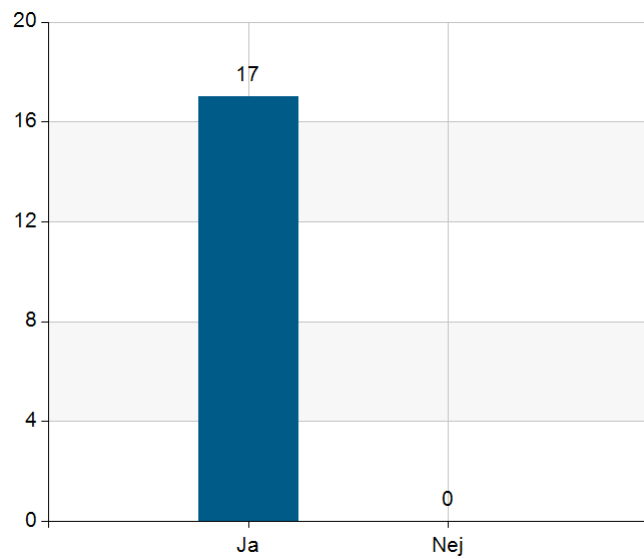


Har Du deltagit i indirekt patientarbete, exempelvis teamkonferenser?

Namn	Antal	%
Ja	17	100
Nej	0	0
Total	17	100

Svarsfrekvens

100% (17/17)

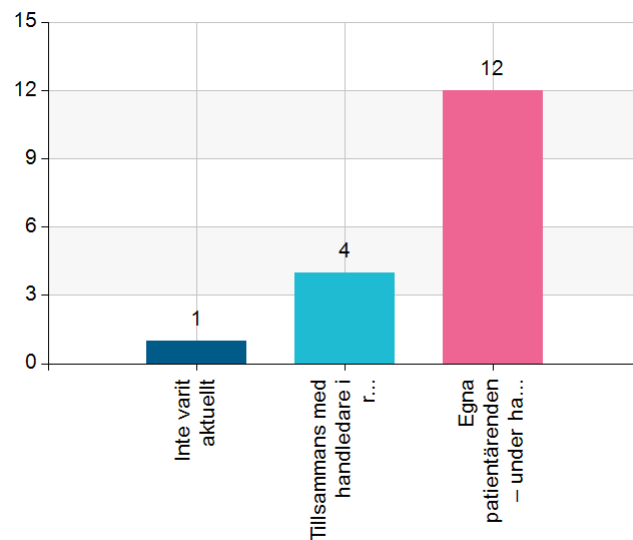


Har Du deltagit i patientinriktat arbete med fokus på en första bedömning?

Namn	Antal	%
Inte varit aktuellt	1	5,9
Tillsammans med handledare i rummet	4	23,5
Egna patientärenden – under handledning	12	70,6
Total	17	100

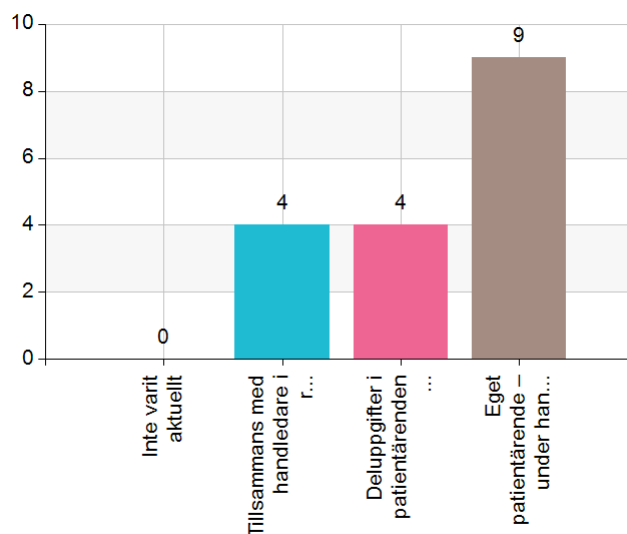
Svarsfrekvens

100% (17/17)



Har Du deltagit i patientinriktat arbete med fokus på utredning/diagnostik?

Namn	Antal	%
Inte varit aktuellt	0	0
Tillsammans med handledare i rummet	4	23,5
Deluppgifter i patientärenden – under handledning	4	23,5
Eget patientärende – under handledning	9	52,9
Total	17	100

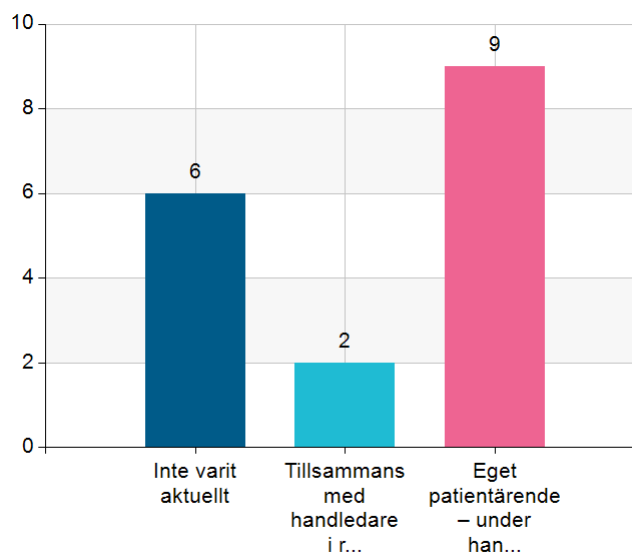


Svarsfrekvens

100% (17/17)

Har Du haft patientarbete med fokus på behandling?

Namn	Antal	%
Inte varit aktuellt	6	35,3
Tillsammans med handledare i rummet	2	11,8
Eget patientärende – under handledning	9	52,9
Total	17	100

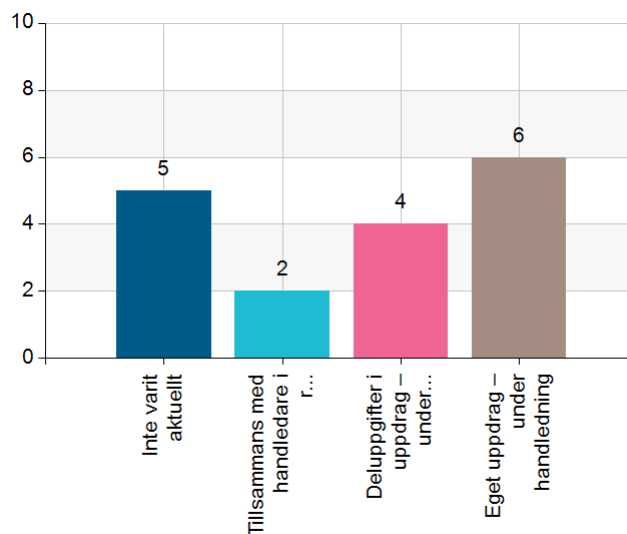


Svarsfrekvens

100% (17/17)

Har Du deltagit i övergripande psykologarbete, exempelvis handledning, undervisning, konsultation?

Namn	Antal	%
Inte varit aktuellt	5	29,4
Tillsammans med handledare i rummet	2	11,8
Deluppgifter i uppdrag – under handledning	4	23,5
Eget uppdrag – under handledning	6	35,3
Total	17	100

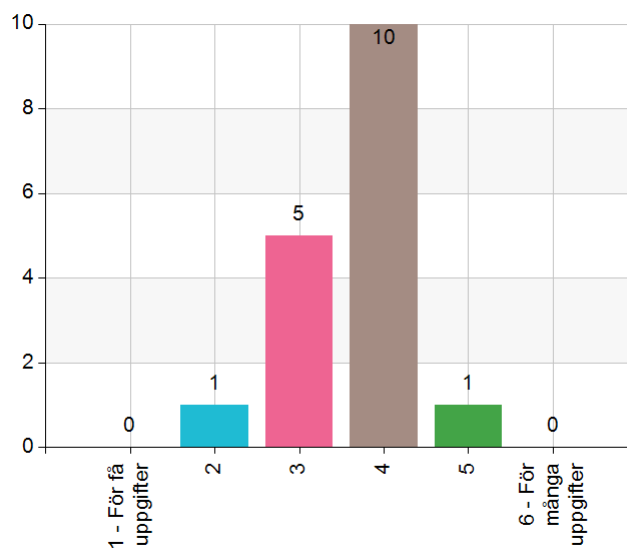


Svarsfrekvens

100% (17/17)

Vad anser Du om mängden uppgifter under VFU-perioden?

Namn	Antal	%
1 - För få uppgifter	0	0
2	1	5,9
3	5	29,4
4	10	58,8
5	1	5,9
6 - För många uppgifter	0	0
Total	17	100



Statistik

Medelvärde 3,65

Median 4

Svarsfrekvens

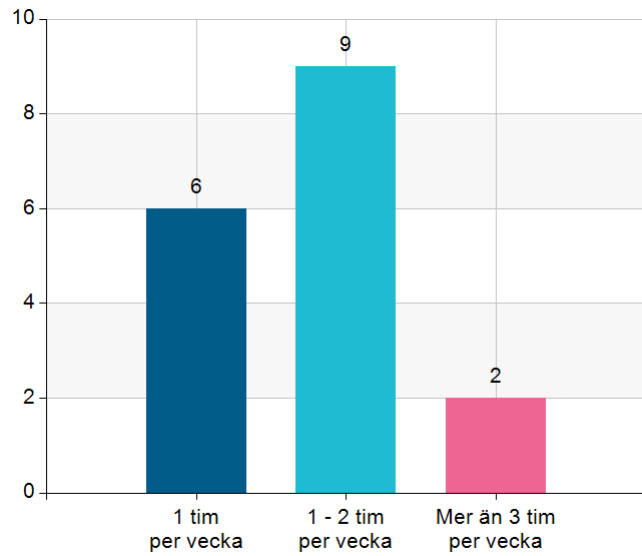
100% (17/17)

Ungefär hur mycket handledning har Du haft?

Namn	Antal	%
1 tim per vecka	6	35,3
1 - 2 tim per vecka	9	52,9
Mer än 3 tim per vecka	2	11,8
Total	17	100

Svarsfrekvens

100% (17/17)

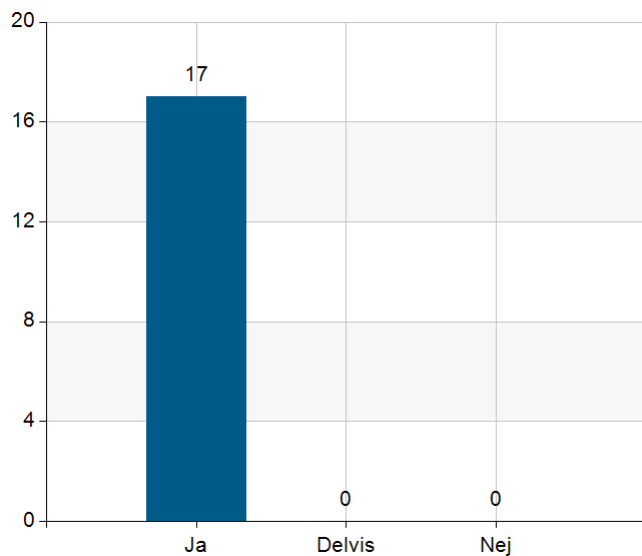


Har Du och Din handledare haft i förväg planerade handledningstider?

Namn	Antal	%
Ja	17	100
Delvis	0	0
Nej	0	0
Total	17	100

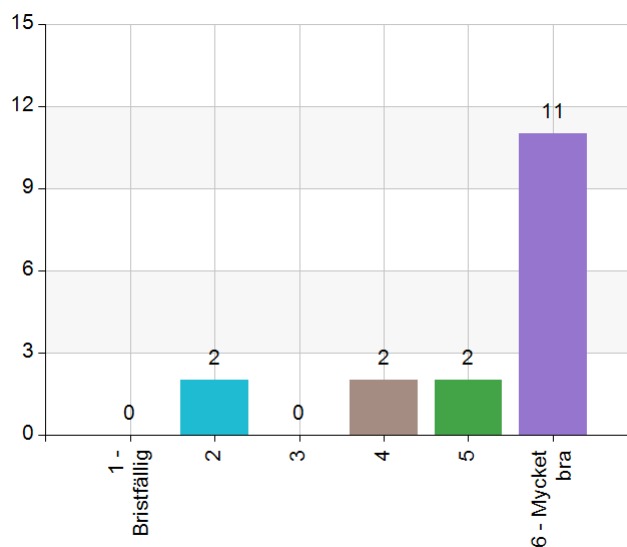
Svarsfrekvens

100% (17/17)



Vad tycker Du om den handledning Du har fått?

Namn	Antal	%
1 - Bristfällig	0	0
2	2	11,8
3	0	0
4	2	11,8
5	2	11,8
6 - Mycket bra	11	64,7
Total	17	100

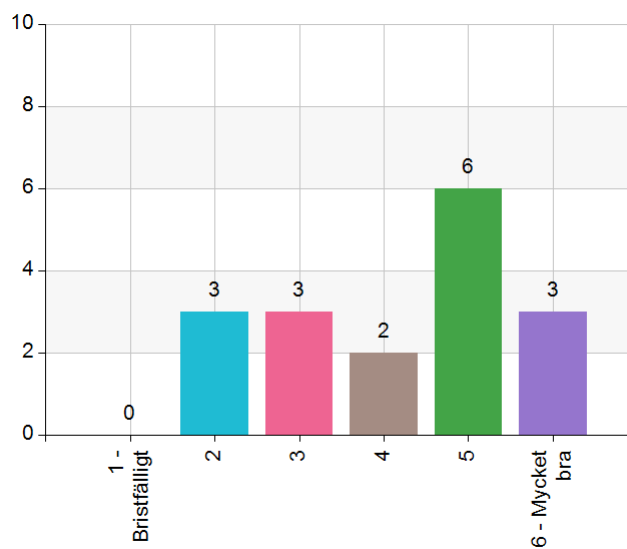


Statistik	
Medelvärde	5,18
Median	6

Svarsfrekvens	
100% (17/17)	

Hur har de fysiska förutsättningarna varit på Din arbetsplats, d.v.s. tjänsterum, tillgång till telefon, dator, administrativ hjälp m.m.?

Namn	Antal	%
1 - Bristfälligt	0	0
2	3	17,6
3	3	17,6
4	2	11,8
5	6	35,3
6 - Mycket bra	3	17,6
Total	17	100

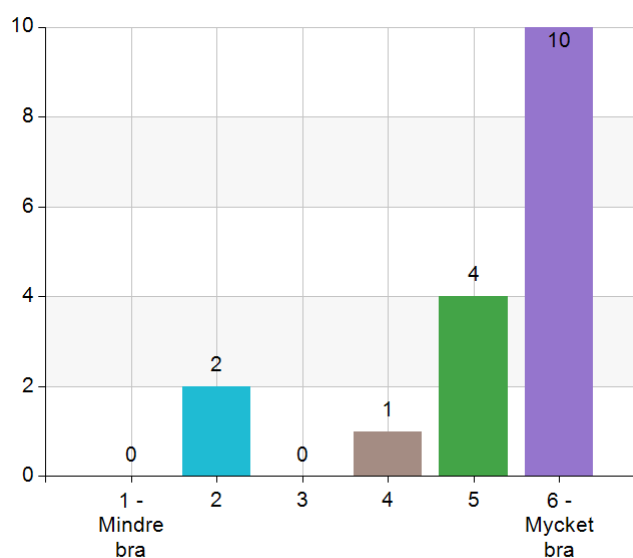


Statistik	
Medelvärde	4,18
Median	5

Svarsfrekvens
100% (17/17)

Hur skulle Du bedöma Din praktikperiod i helhet?

Namn	Antal	%
1 - Mindre bra	0	0
2	2	11,8
3	0	0
4	1	5,9
5	4	23,5
6 - Mycket bra	10	58,8
Total	17	100

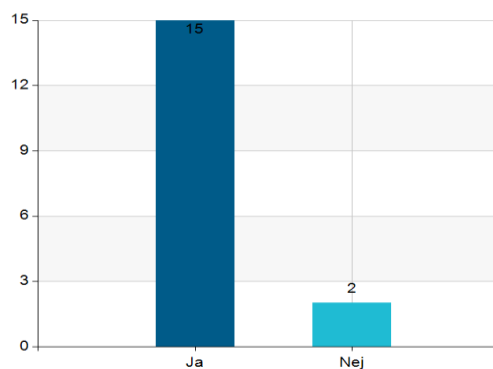


Statistik	
Medelvärde	5,18
Median	6

Svarsfrekvens
100% (17/17)

Skulle du rekommendera Din VFU-plats till en annan student?

Namn	Antal	%
Ja	15	88,2
Nej	2	11,8
Total	17	100



Svarsfrekvens
100% (17/17)

Motivera ditt svar

God arbetsmiljö, bra handledning, möjligt att arbeta utan negativ stress. Intressant patientgrupp
Lärorik VFU plats med hög nivå på behandling och kompetens, möjlighet att sitta mycket bredvid och lära, mycket välkomnande personal, där alla engagerade sig att hjälpa och lära oss kandidater
Svår patientgrupp och konflikter, rigid kultur och överbelastning bland personal
Bred patientgrupp, många nya erfarenheter. Varmt mottagande och hjälpsamma kollegor. Bra handledning!
Alla var omhändertagande, jag fick jättebra stöd och kunde känna mig kompetent samt vågade prova saker.
Bra plats där jag fick en del frihet under ansvar med gott om handledning och god hjälp.
Jag har trivts väldigt bra på mottagningen och fått ett varmt välkomnande av så väl handledare som övriga på mottagningen. Jag upplevde att trots att det emellanåt var hög arbetsbelastning för de som jobbade på mottagningen så tog de sig tid att hjälpa mig när jag behövde det. Det här har för mig varit de tre bästa månaderna under hela utbildningen.

Vad var särskilt bra under praktikperioden?

- Handledning och stöd från handledare och kollegor.
- Möjligheten att arbeta med en stigmatiserad och ofta missförstådd patientgrupp, vilket de fann utmanande men stärkande.
- Variation i arbetsuppgifter, inklusive behandling, bedömning, utredning och att lyfta ärenden.
- Chansen att ta egna patienter och hantera egna vårdkontakter.
- Möjligheten att arbeta med och lära sig från alla psykologer på mottagningen samt att se olika patientgrupper.
- Positiv stämning och arbetsklimat på mottagningen, särskilt uppskattades det tvärprofessionella samarbetet.

Generellt uttryckte studenterna en hög grad av nöjdhet med sina erfarenheter, särskilt betoningen på handledarnas roll i deras utveckling och lärande.

Vad kan förbättras?

Handledning och arbetsuppgifter

- Nöjda med handledarna när de var trygga i sin roll och gav tydliga riktlinjer och uppgifter.
- Problem med otillräcklig arbetsfördelning och sysslolöshet, särskilt när handledare arbetade deltid eller var överbelastade.
- Efterfrågan på fler egna patientärenden och tydligare uppgifter.
- Stress på grund av otydlig uppgiftsfördelning.

Arbetsmiljö och resurser

- Positiv stämning och tvärprofessionellt samarbete på mottagningen.
- Brist på egna kontor/rum för patientbesök.
- Problem med IT-behörigheter som skapade merarbete.
- Underbemanning och resursbrist på arbetsplatsen.

Patientarbete och rättigheter

- Behov av att förstå patienters rättigheter gällande respekt, kontinuitet och integritet.
- Kunskapsluckor gällande HBTQ-personers förutsättningar och rättigheter.
- Otydlighet kring kandidaters kompetens och befogenheter.
- Otillräckliga formella vägar för att hantera HR-frågor.