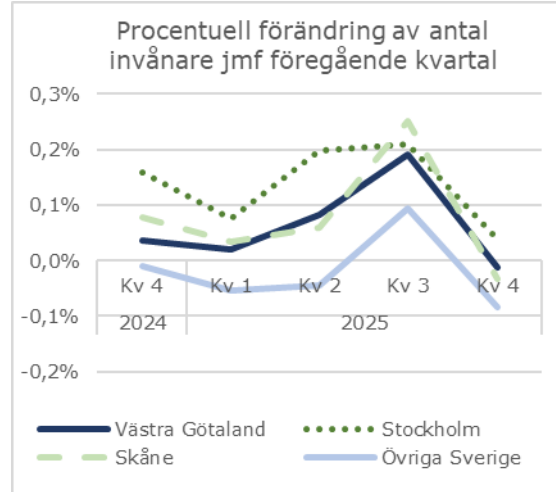


Minskad befolkning

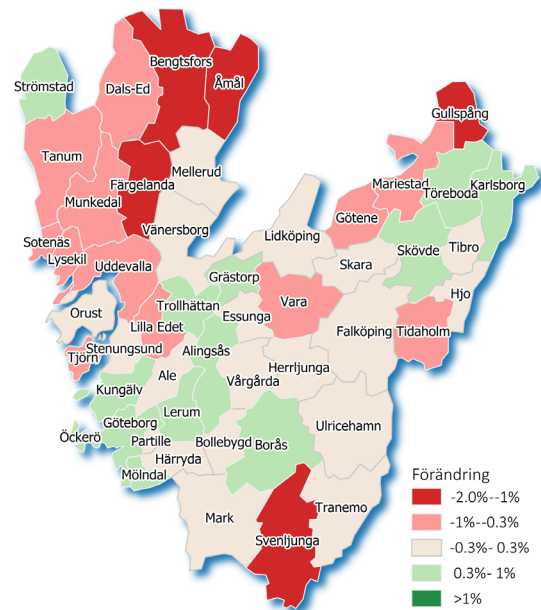
- Kvartal 4 år 2025 minskade antalet invånare i Västra Götaland med 200 personer jämfört med föregående kvartal.
- Under motsvarande kvartal förra året ökade befolkningen något.
- Även i Skåne och övriga Sverige minskade befolkningen under kvartal 4, medan den fortsatte att öka i Stockholm.
- Minskningen beror bland annat på att Skattemyndigheten genomfört en rensning i folkbokföringen.



Negativt utrikes flyttnetto

- Utrikes flyttnetto var negativt under kvartalet. Detta förklaras delvis, som nämnts ovan, av en rensning i folkbokföringen. Antalet invandringar var också lägre än året dessförinnan.
- Födelseöverskottet och inrikes flyttnetto var dock något positivt under kvartalet.

Procentuell förändring av antal invånare december 2025 jämfört december 2024



Mölndal ökar mest

- Mölndal är den kommun i Västra Götaland som haft den högsta procentuella befolkningsökningen (+1,0%) under det senaste året (jämförelse december respektive år).

	Västra Götaland	Fyrbodal	Göteborgsregionen*	Sjuhärad	Skaraborg
Antal invånare 31/12					
2024	1 772 800	272 000	1 087 600	229 400	269 600
2025	1 777 800	271 300	1 093 800	229 600	269 500
Kvartal 3 respektive år					
Födelseöverskott					
2024	40	-190	510	-80	-200
2025	40	-240	500	-90	-170
Inrikes flyttnetto					
2024	-110	-310	420	-110	20
2025	80	-160	330	80	-50
Utrikes flyttnetto					
2024	590	170	160	140	180
2025	-440	20	-480	-40	100

* I Göteborgsregionen ingår Kungälv som inte är en del av Västra Götaland.

Källa: SCB

Lägre sysselsättningsgrad

- Sysselsättningsgraden kvartal 4 år 2025 för Västra Götaland är lägre än föregående kvartal men högre än för ett år sedan. Även i Stockholms län är sysselsättningsgraden högre jämfört med föregående år, medan Skåne har en något lägre sysselsättningsgrad. Övriga Sverige ligger på samma nivå som för ett år sedan.
- Nivån är lägre än i Stockholms län men högre än i Skåne och övriga Sverige.

Något högre arbetslöshet

- Andelen arbetslösa i Västra Götaland var 6,4 procent i slutet av januari 2026 vilket är något högre jämfört med föregående kvartal, men lägre än för ett år sedan.
- Jämfört med för ett år sedan har arbetslösheten minskat i alla län utom i Västerbotten. Andelen arbetslösa i Västra Götaland är mycket lägre än i Skåne, på en lägre nivå än i Stockholms län men något högre än snittet för övriga Sverige.
- Totalt var ca 57 700 personer inskrivna som arbetslösa på Arbetsförmedlingen i Västra Götaland i slutet av januari. Av de inskrivna arbetslösa har cirka 22 900 varit utan arbete i 12 månader eller mer. Det är en ökning jämfört med januari 2025 då motsvarande siffra var 21 500.

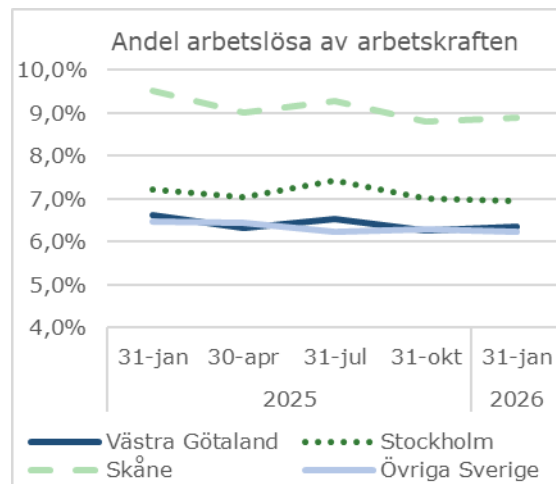
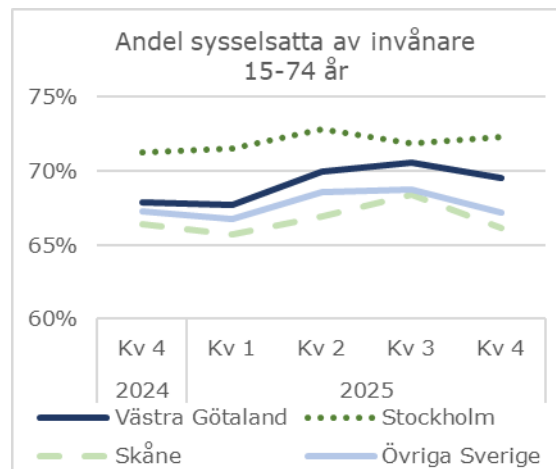
Högst arbetslöshet i Gullspång

- Gullspång hade i slutet av januari 2026 den högsta andelen arbetslösa 16-66 år (8,7%), följt av Göteborg och Åmål som hade 8,0 procents arbetslöshet.
- Lägst var andelen på Öckerö (2,9%), följt av Tjörn (3,1%) och Kungälv (3,6%).

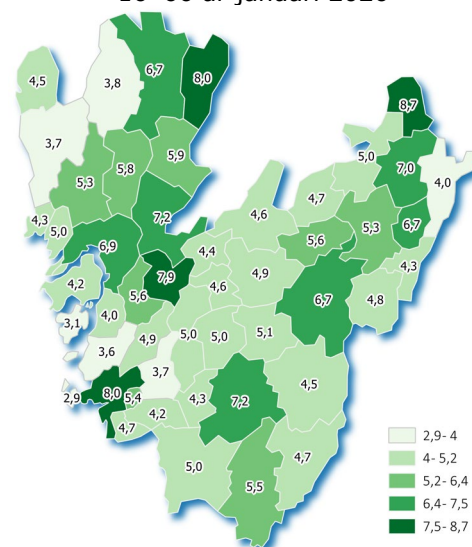
	Antal arbetslösa av arbetskraften 16-66 år**		Andel arbetslösa av arbetskraften 16-66 år**	
	31 januari respektive år			
	2025	2026	2025	2026
Västra Götaland	59 400	57 700	6,6%	6,4%
Fyrbodalsreg.	9 100	8 300	7,1%	6,5%
Göteborgsreg. *	35 900	35 400	6,8%	6,6%
Sjuhäradsreg.	7 200	6 900	6,3%	6,1%
Skaraborgsreg.	7 200	7 000	5,5%	5,3%

* I Göteborgsregionen ingår Kungsbacka som inte är en del av Västra Götaland.

** Fr o m januari 2026 är åldersspannet 16-66 år på grund av höjd pensionsålder.



Andel arbetslösa av arbetskraften 16-66 år januari 2026

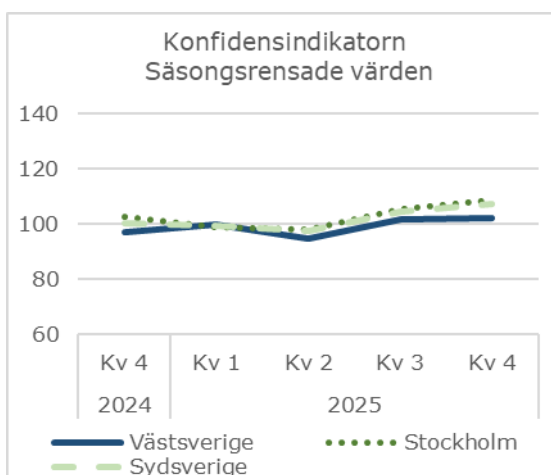


Med arbetslösa avses öppet arbetslösa och arbetssökande i program med aktivitetsstöd.

Källa: AKU, SCB. Arbetslösa från Arbetsförmedlingen & Arbetskraften BAS, SCB

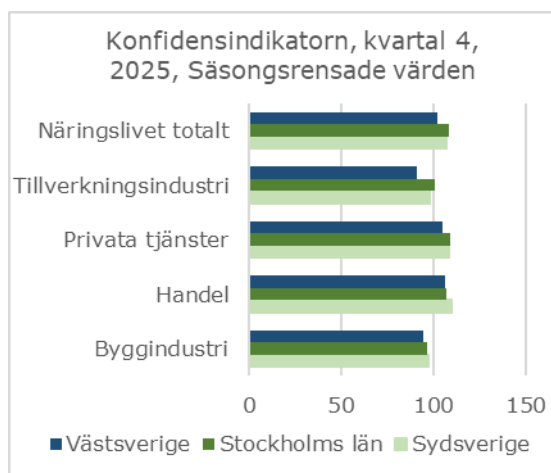
Osäkerheten består

- Det råder för närvarande ett marginellt starkare konjunkturläge än normalt i Sverige enligt Konjunkturinstitutet (KI). Läget i svensk ekonomi har överlag stabiliserats de senaste månaderna, trots att osäkerheten i omvärlden består. Osäkerheten gäller inte minst på handelsområdet, där USA bidrar kraftigt till instabilitet på den globala arenan genom återkommande dekret gällande höjda tullar. Flertalet prognosmakare präglas trots detta av en försiktig optimism och med anledning därav förväntar sig KI en BNP-tillväxt som uppgår till 2,3 procent under 2026. Optimismen baseras bl.a. på att inflationsmålet uppnås och att tillväxten så sakteliga tar fart.
- Konjunkturläget är alltså något starkare än normalt enligt KI:s senaste mätning, men det finns vissa farhågor inför framtiden. Huruvida dessa farhågor realiseras beror i betydande utsträckning på utvecklingen inom världshandeln. Återhämtningen som kunde skönjas under kvartal 3 år 2025 har fortsatt under kvartal 4. I december 2025 uppgick barometerindikatorn till 103,7 vilket kan jämföras med ett värde på 101,5 föregående månad.



Svårt för industri och bygg

- KI:s regionala konjunkturbarometer för fjärde kvartalet 2025 visar att konjunkturläget i Västsverige är svagare än i övriga storstadsregioner, vilket kan bero på problemen för de exportberoende industribranscherna som präglar den västsvenska ekonomin. Läget är samtidigt något starkare än normalt i Västsverige.
- Läget är särskilt starkt inom handel och privata tjänster, samtidigt som bygg och industri fortsatt upplever ett något svagare konjunkturläge än normalt i Västsverige.



Konfidensindikatorn och Barometerindikatorn är tagna från Konjunkturbarometern, en enkätundersökning till företag och hushåll som utförs varje månad av Konjunkturinstitutet.

Konfidensindikatorn är en sammanvägning av företagens svar på frågor om bl.a. orderstock,

försäljningsvolym, nulägesomdöme och förväntningar.

Barometerindikatorn sammanfattar konfidensindikatorerna för näringsliv och hushåll och tas fram enbart på riksnivån. Syftet är att fånga stämningläget i den svenska ekonomin

Ökad omsättning i näringslivet

- Näringslivets omsättning (säsongrensad) i Västra Götaland ökade tredje kvartalet 2025 jämfört med andra kvartalet 2025.
- Omsättningen ökade även i Skåne, Stockholm och riket totalt, men i lite lägre grad än i Västra Götaland.
- Näringslivets omsättning ökade i alla delregioner men mest i Göteborgsregionen och minst i Fyrbodalen under kvartalet.

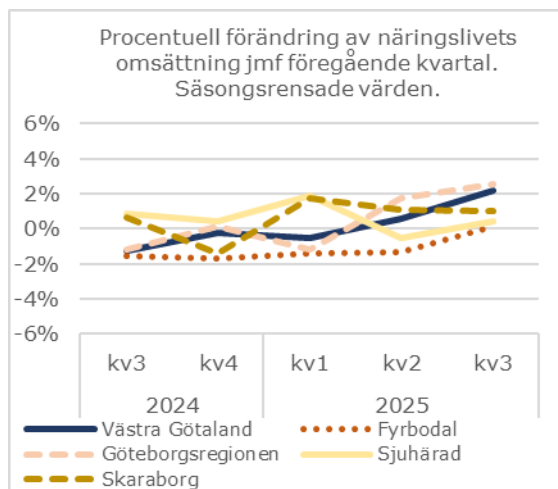
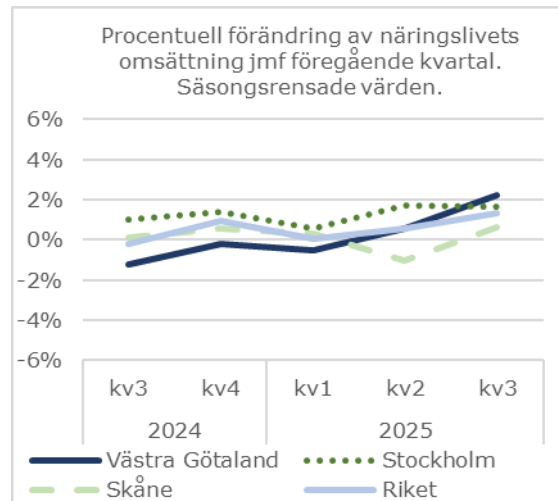
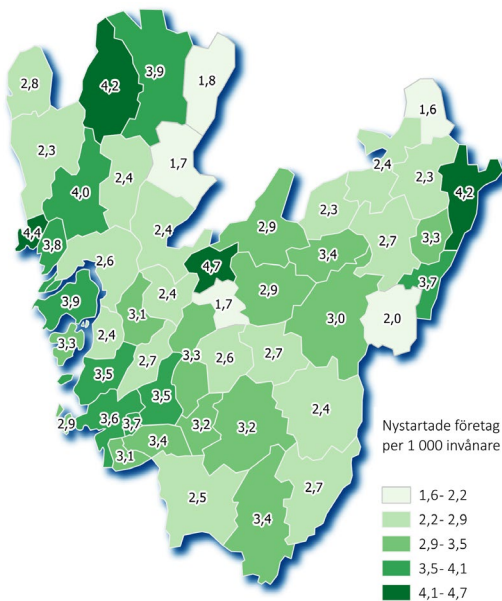
Nyföretagandet störst i Grästorp

- Antalet nystartade företag i Västra Götaland var 3 300 under det tredje kvartalet 2025, vilket var något fler än under motsvarande period 2024.
- I förhållande till folkmängden startades flest nya företag i Grästorp. Där startades 4,7 nya företag per 1 000 invånare mellan 20-65 år under perioden.

Färre företagskonkurser

- Antalet företagskonkurser var något färre under fjärde kvartalet 2025 än under motsvarande kvartal 2024.

Antal nystartade företag 3:e kvartalet 2025 per 1 000 invånare (20-65 år)



	Näringslivets omsättning		Nystartade företag		Konkurser	
	miljarder kronor		antal		antal	
	2024	2025	2024	2025	2024	2025
Västra Götaland	637,5	650,4	2 920	3 330	430	400
Fyrbodalen	75,3	72,2	350	410	60	60
Göteborgsreg.*	450,6	465,2	1 980	2 280	290	270
Sjuhäraden	50,3	51,5	350	380	50	50
Skaraborg	67,7	69,4	360	420	40	30

*I Göteborgsregionen ingår Kungsbacka som inte är en del av Västra Götaland

Källa: SCB (näringslivets omsättning och konkurser) och Tillväxtanalys (nya företag)

