

Kvartal 3 2025

VGR Analys 2025:45

Utveckling Västra Götaland

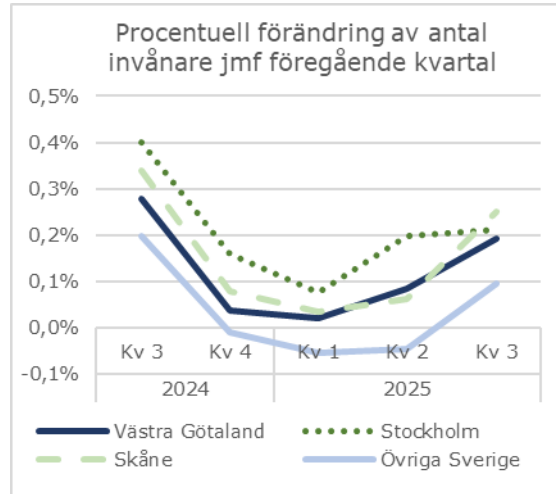
Befolkning

Antal invånare Västra
Götaland september 2025:

1 778 000

Fortsatt befolkningsökning

- Kvartal 3 år 2025 ökade befolkningen i Västra Götaland med 3 400 personer jämfört med föregående kvartal.
- Under motsvarande kvartal föregående året var befolkningsökningen större.
- Även i Stockholm, Skåne och övriga Sverige ökade befolkningen under kvartal 3.
- Det är framför allt Göteborgsregionen som har ökat, Skaraborg och Sjuhärad har ungefär oförändrat befolkningsantal medan i Fyrbodal har antalet invånare minskat under kvartal 3.



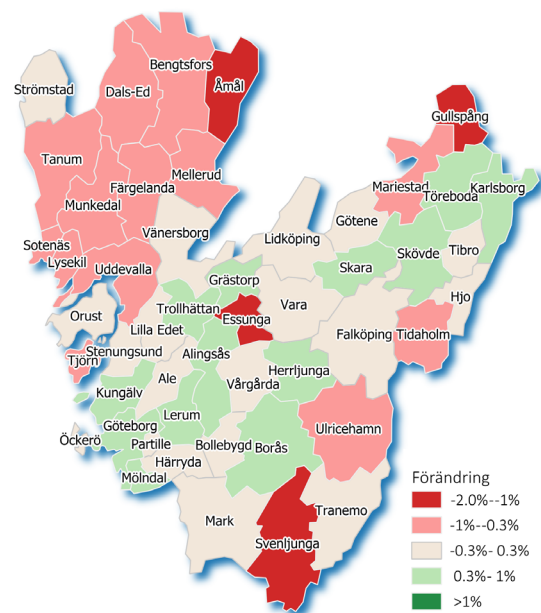
Positivt utrikes flyttnetto

- Det positiva utrikes flyttnettot gav det största bidraget till befolkningsökningen under kvartal 3.
- Även födelseöverskottet var positivt, dvs det var fler som föddes än som dog.

Procentuell förändring av antal invånare september 2025 jämfört september 2024

Herrljunga ökar mest

- Herrljunga är den kommun i Västra Götaland som haft den högsta procentuella befolkningsökningen (+0,8%) under det senaste året (jämförelse september respektive år).



	Västra Götaland	Fyrbodal	Göteborgsregionen*	Sjuhärad	Skaraborg
Antal invånare 30/9					
2024	1 772 200	272 400	1 086 500	229 400	269 600
2025	1 778 000	271 700	1 093 400	229 600	269 600
Kvartal 3 respektive år					
Födelseöverskott					
2024	900	-140	1 100	40	-80
2025	1 080	-80	1 210	20	-60
Inrikes flyttnetto					
2024	490	-440	1 070	-140	-200
2025	160	-310	630	80	-230
Utrikes flyttnetto					
2024	3 530	650	2 130	330	540
2025	2 030	320	1 300	70	340

* I Göteborgsregionen ingår Kungsbacka som inte är en del av Västra Götaland.

Källa: SCB

Högre sysselsättningsgrad

- Sysselsättningsgraden kvartal 3 2025 i Västra Götaland har ökat både i jämförelse med föregående kvartal och kvartal 3 2024.
- I Stockholm har sysselsättningsgraden minskat jämfört med föregående kvartal, men är ändå högre än i Västra Götaland.
- Både övriga Sverige och Skåne har en lägre sysselsättningsgrad än Västra Götaland.

Lägre arbetslöshet

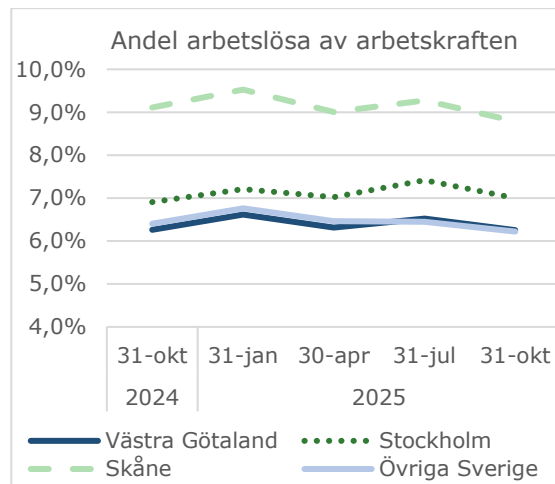
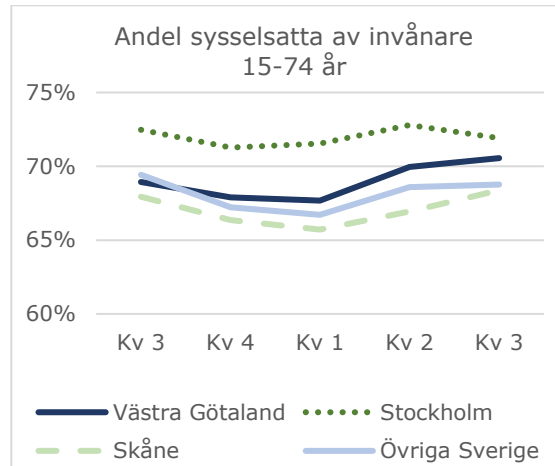
- Andelen arbetslösa i Västra Götaland var 6,3 procent i slutet av oktober 2025 vilket är lägre jämfört med föregående kvartal, och på samma nivå som för ett år sedan.
- Arbetslösheten har under perioden minskat i de flesta län. Andelen arbetslösa i Västra Götaland är mycket lägre än i Skåne, på en lägre nivå än i Stockholms län men något högre än snittet för övriga Sverige.
- Totalt var ca 56 200 personer inskrivna som arbetslösa hos Arbetsförmedlingen i Västra Götaland i slutet av oktober. Av de inskrivna arbetslösa har cirka 22 300 varit utan arbete i 12 månader eller mer. Det är en ökning jämfört med oktober 2024 då motsvarande siffra var 20 500.

Högst arbetslöshet i Gullspång

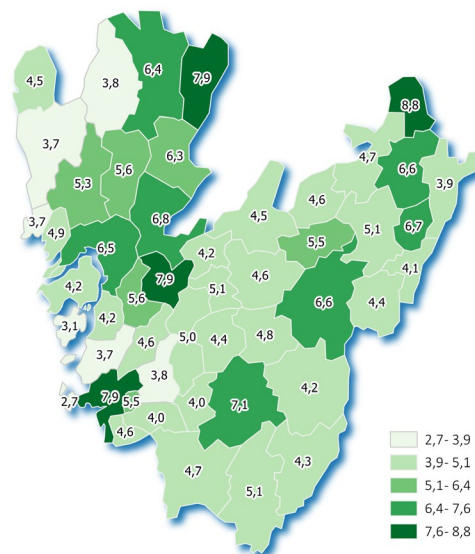
- Gullspång hade i slutet av oktober 2025 den högsta andelen arbetslösa 16-65 år (8,8%), följt av Åmål, Göteborg och Trollhättan, som alla hade 7,9 procents arbetslöshet.
- Lägst var andelen på Öckerö (2,7%), följt av Tjörn (3,1%), Tanum, Kungälv och Sotenäs (3,7%).

	Antal arbetslösa av arbetskraften 16-65 år		Andel arbetslösa av arbetskraften 16-65 år	
	31 oktober respektive år			
	2024	2025	2024	2025
Västra Götaland	56 200	56 200	6,30%	6,30%
Fyrbodalen	8 600	8 100	6,70%	6,30%
Göteborgsreg. *	34 000	34 800	6,50%	6,60%
Sjuhäradsreg.	6 900	6 600	6,00%	5,80%
Skaraborgsreg.	6 700	6 700	5,20%	5,20%

* I Göteborgsregionen ingår Kungsbacka som inte är en del av Västra Götaland.



Andel arbetslösa av arbetskraften 16-65 år oktober 2025



Med arbetslösa avses öppet arbetslösa och arbetssökande i program med aktivitetsstöd.

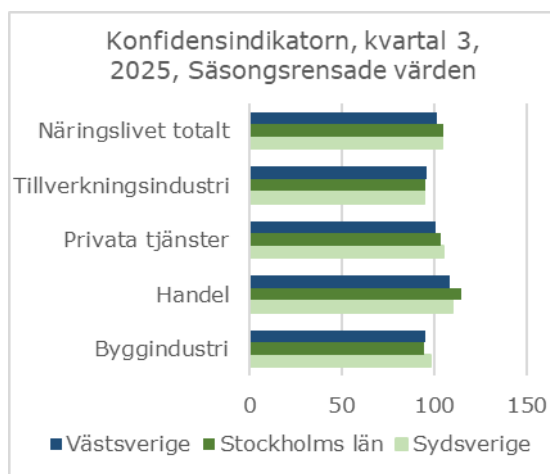
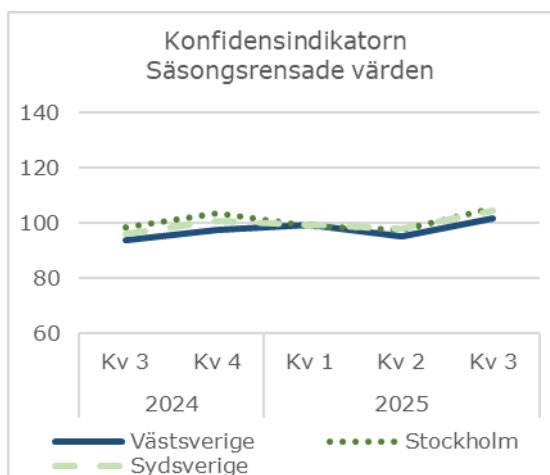
Källa: AKU, SCB. Arbetslösa från Arbetsförmedlingen & Arbetskraften BAS, SCB

Normalkonjunktur råder

- Under hösten har det skett en återhämtning i stora delar av EU-området, vilket har medfört att Sverige i skrivande stund befinner sig i normalkonjunktorellt läge. Flertalet prognosmakare präglas av en försiktig optimism och med anledning därav förväntar sig Konjunkturinstitutet (KI) en BNP-tillväxt som uppgår till 2,4 procent under 2026. Samtidigt finns ett antal orosmoln kvar som exempelvis hög inflation och handelshinder som drabbar svensk import och export negativt. Just det faktum att Sverige inte når det uppsatta inflationsmålet på 2 procent medför att Riksbanken inte vill sänka reporäntan, vilket missgynnar såväl företag som hushåll.
- Konjunkturläget är alltså normalt enligt KI:s senaste mätning, men det finns vissa farhågor inför framtiden. Huruvida dessa farhågor realiseras beror i betydande utsträckning på utvecklingen inom världshandeln. Återhämtningen som kunde skönjas under kvartal 2 år 2025 har fortsatt under kvartal 3. I oktober 2025 uppgick barometerindikatorn till 100,8 vilket kan jämföras med ett värde på 96,9 i januari månad.

Splittrat näringsliv

- KI:s regionala konjunkturbarometer för tredje kvartalet 2025 visar att konjunkturläget i Västsverige är svagare än i övriga storstadsregioner, vilket kan bero på problemen för de exportberoende industribranscherna. Läget är samtidigt något starkare än normalt i Västsverige.
- Läget är särskilt starkt inom handel och privata tjänster, samtidigt som bygg och industri fortsatt upplever ett något svagare konjunkturläge än normalt.



Konfidensindikatorn och Barometerindikatorn är tagna från Konjunkturbarometern, en enkätundersökning till företag och hushåll som utförs varje månad av Konjunkturinstitutet.

Konfidensindikatorn är en sammanvägning av företagens svar på frågor om bl.a. orderstock,

försäljningsvolym, nulägesomdöme och förväntningar.

Barometerindikatorn sammanfattar konfidensindikatorerna för näringsliv och hushåll och tas fram enbart på riksnivån. Syftet är att fånga stämningensläget i den svenska ekonomin

Ökad omsättning i näringslivet

- Näringslivets omsättning (säsongrensad) i Västra Götaland ökade något andra kvartalet 2025 jämfört med första kvartalet 2025.
- Omsättningen ökade även i riket som helhet, och i Stockholm medan den minskade i Skåne.
- Näringslivets omsättning ökade i Göteborgsregionen och Skaraborg, men minskade i Fyrbodalen och Sjuhärads under kvartal 2.

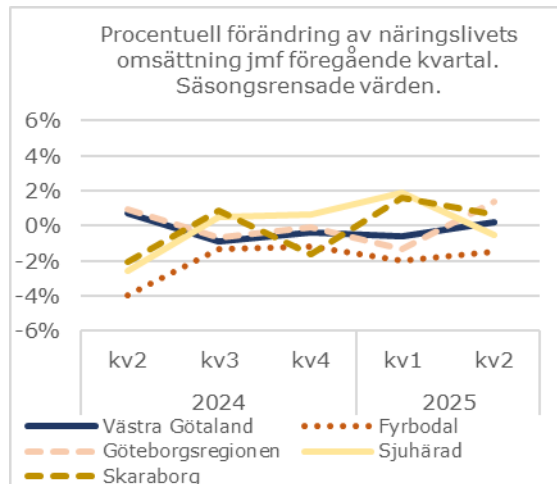
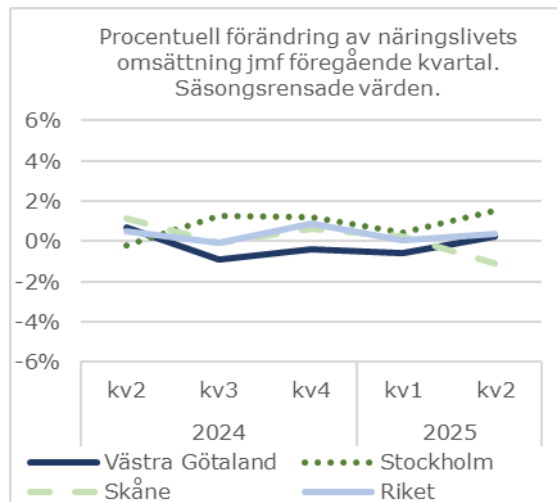
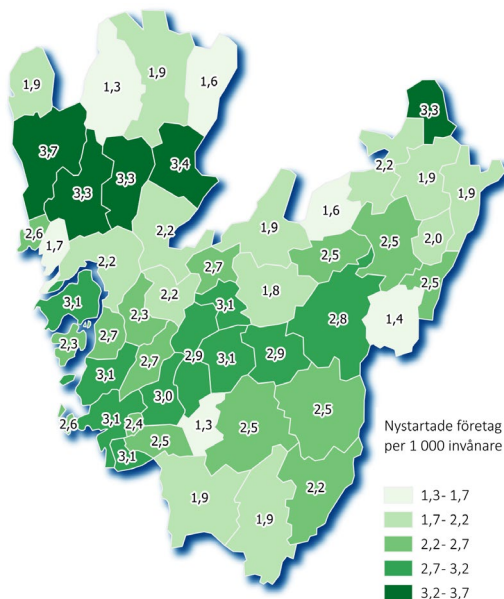
Nyföretagandet störst i Tanum

- Antalet nystartade företag i Västra Götaland var 2 800 under det andra kvartalet 2025, vilket var lika många som under motsvarande period 2024.
- I förhållande till folkmängden startades flest nya företag i Tanum. Där startades 3,7 nya företag per 1 000 invånare mellan 20-65 år under perioden.

Färre företagskonkurser

- Antalet företagskonkurser var lite färre under tredje kvartalet 2025 än under motsvarande kvartal 2024.

Antal nystartade företag 2:a kvartalet 2025 per 1 000 invånare (20-65 år)



	Näringslivets omsättning		Nystartade företag		Konkurser	
	miljarder kronor		antal		antal	
	2024	2025	2024	2025	2024	2025
Västra Götaland	644,6	633,9	2 780	2 800	300	260
Fyrbodalen	76,2	71,8	350	340	40	40
Göteborgsreg.*	455,0	451,7	1 900	1 960	200	170
Sjuhärads	50,0	51,2	330	300	30	30
Skaraborg	67,3	68,3	350	330	30	20

*I Göteborgsregionen ingår Kungsbacka som inte är en del av Västra Götaland

Källa: SCB (näringslivets omsättning och konkurser) och Tillväxtanalys (nya företag)

