

Fortsatt befolkningsökning

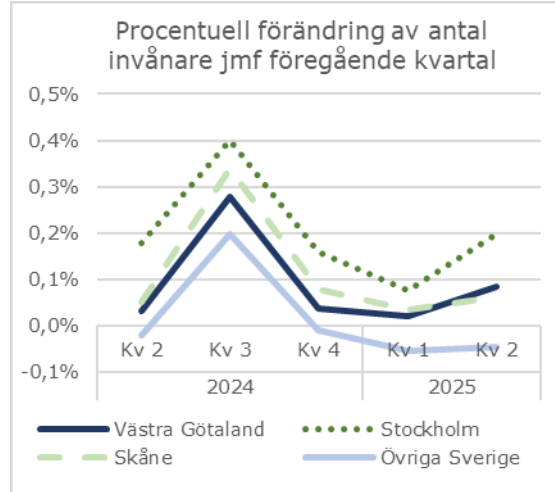
- Kvartal 2 2025 ökade befolkningen i Västra Götaland med 1 500 personer jämfört med föregående kvartal.
- Under motsvarande kvartal förra året ökade också befolkningen men i mindre omfattning.
- Även i Stockholm och Skåne ökade befolkningen.

Positivt födelseöverskott

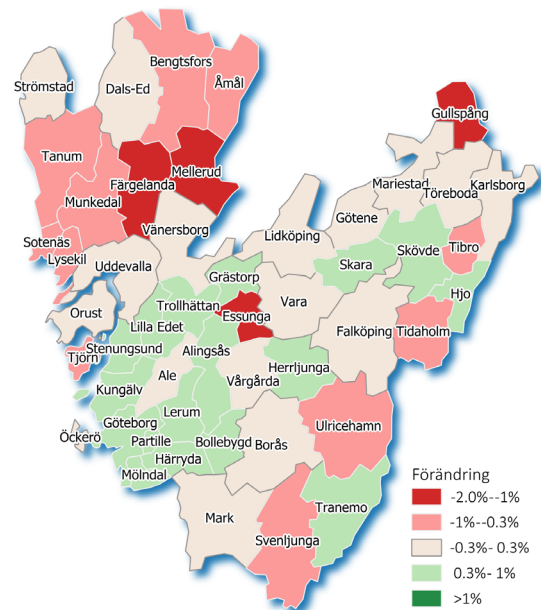
- Födelseöverskottet, dvs antal födda minus antal döda, gav det största bidraget till befolkningsökningen under kvartal 2 2025.
- Födelseöverskottet var dock negativt i både Skaraborg och Fyrbodalen under perioden.
- Även utrikes och inrikes flyttnetto var positivt under kvartalet.

Mölndal ökar mest

- Mölndal är den kommun i Västra Götaland som haft den högsta procentuella befolkningsökningen (+0,9%) under det senaste året (jämförelse juni respektive år).



Procentuell förändring av antal invånare juni 2025 jämfört juni 2024



	Västra Götaland	Fyrbodalen	Göteborgsregionen*	Sjuhäradsregionen	Skaraborg
Antal invånare 30/6					
2024	1 767 300	272 300	1 082 200	229 200	269 300
2025	1 774 600	271 800	1 090 100	229 400	269 500
Kvartal 2 respektive år					
Födelseöverskott					
2024	870	-120	1 080	30	-90
2025	810	-190	1 070	20	-100
Inrikes flyttnetto					
2024	50	30	60	130	-20
2025	520	110	340	190	120
Utrikes flyttnetto					
2024	-200	90	-420	80	60
2025	200	130	50	10	70

* I Göteborgsregionen ingår Kungälv som inte är en del av Västra Götaland.

Källa: SCB

Högre sysselsättningsgrad

- Sysselsättningsgraden kvartal 2 2025 för Västra Götaland är högre än föregående kvartal och även på en högre nivå än för ett år sedan. Den har också ökat mer än i Stockholms, Skåne och övriga Sverige.
- Nivån är lägre än i Stockholms län men högre än i Skåne och övriga Sverige.

Högre arbetslöshet

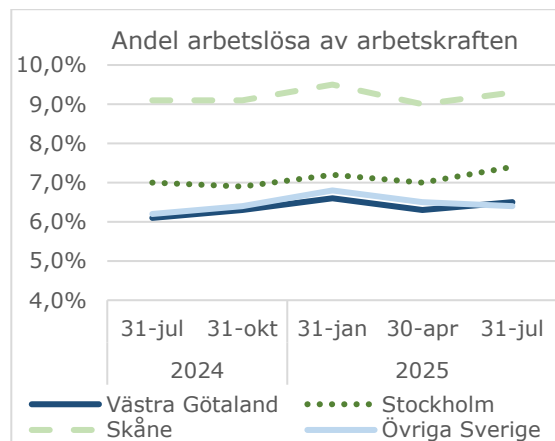
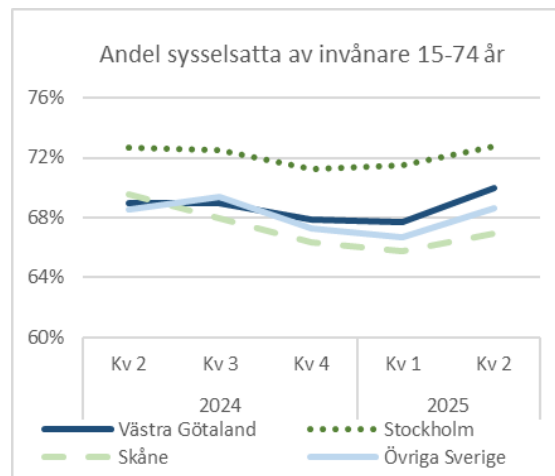
- Andelen arbetslösa i Västra Götaland var 6,5 procent i slutet av juli 2025 vilket är högre jämfört med föregående kvartal, och även högre än för ett år sedan, då andelen arbetslösa var 6,1 procent.
- Arbetslösheten har under perioden ökat i en majoritet av länen. Andelen arbetslösa i Västra Götaland är mycket lägre än i Skåne, på en lägre nivå än i Stockholms län men något högre än snittet för övriga Sverige.
- Totalt var ca 58 600 personer inskrivna som arbetslösa på Arbetsförmedlingen i Västra Götaland i slutet av juli. Av de inskrivna arbetslösa har cirka 22 200 varit utan arbete i 12 månader eller mer. Det är en ökning jämfört med juli 2024 då motsvarande siffra var 19 700.

Högst arbetslöshet i Åmål

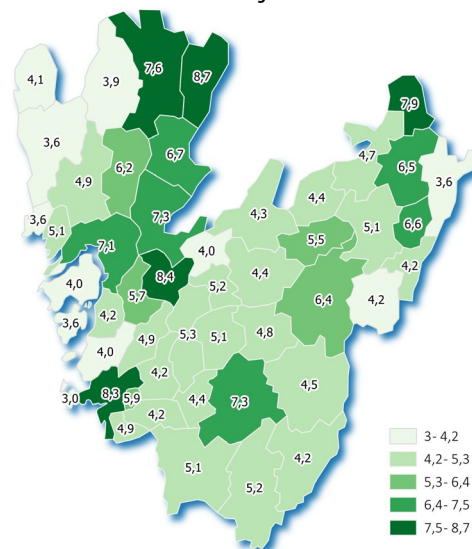
- Åmål hade i slutet av juli 2025 den högsta andelen arbetslösa 16-65 år (8,7%), följt av Trollhättan (8,4%), Göteborg (8,3%) och Gullspång (7,9%).
- Lägst var andelen på Öckerö (3,0%), följt av Tjörn, Tanum, Karlsborg och Sotenäs (3,6%).

	Antal arbetslösa av arbetskraften 16-65 år		Andel arbetslösa av arbetskraften 16-65 år	
	31 juli respektive år			
	2024	2025	2024	2025
Västra Götaland	55 000	58 600	6,1%	6,5%
Fyrbodal	8 400	8 600	6,5%	6,7%
Göteborgsreg. *	35 000	38 000	6,2%	6,7%
Sjuhärad	6 900	6 900	6,0%	6,1%
Skaraborg	6 100	6 600	4,6%	5,1%

* I Göteborgsregionen ingår Kungsbacka som inte är en del av Västra Götaland.



Andel arbetslösa av arbetskraften 16-65 år juli 2025

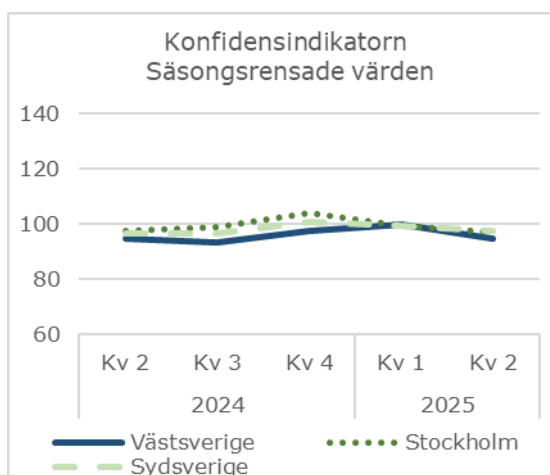
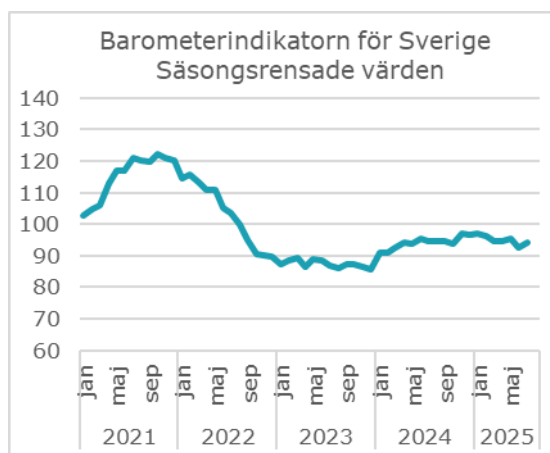


Med arbetslösa avses öppet arbetslösa och arbetssökande i program med aktivitetsstöd.

Källa: AKU, SCB. Arbetslösa från Arbetsförmedlingen & Arbetskraften BAS, SCB

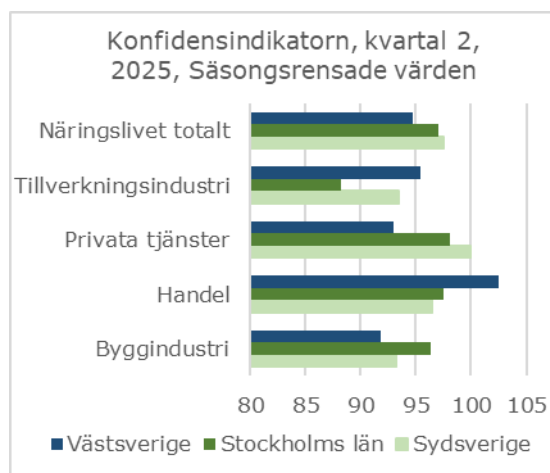
Fortsatt lågkonjunktur

- En rad faktorer bidrar till det svaga konjunkturläget i Sverige och övriga EU. Till dessa faktorer hör USA:s förändrade utrikes- och handelspolitik samt hantering av kriget i Ukraina samt Mellanöstern. USA:s införande av tullar riktade mot bl.a. EU och Kina har påverkat konjunkturläget negativt. Tullarna bidrar ytterligare till ett redan problematiskt prisläge och Sverige når inte det uppsatta inflationsmålet på 2 procent. Detta har i sin tur medfört att Riksbanken inte vill sänka reporäntan, vilket missgynnar såväl företag som hushåll. Det är överlag fortsatt spänt i världsekonomin, vilket har negativ inverkan på arbetslösheten (se arbetsmarknadsavsnitt). Prognosen för svensk BNP-tillväxt har skrivits ner till 0,9 procent för 2025.
- Konjunkturläget är något svagare än normalt och det finns en betydande osäkerhet som kan medföra att läget försämras på sikt. Huruvida dessa farhågor realiserar beror i stor utsträckning på utvecklingen inom världshandeln. Återhämtningen som kunde skönjas under 2024 har avstannat och under de första månaderna 2025 har en viss inbromsning skett. I juli 2025 uppgick barometerindikatorn till 94,3 vilket kan jämföras med ett värde på 96,9 i januari månad.



Dämpat läge inom byggindustrin

- KI:s regionala konjunkturbarometer för första kvartalet 2025 visar att konjunkturläget i Västsvrige är svagare än i övriga storstadsregioner. Läget är samtidigt något svagare än normalt i samtliga tre regioner.
- Läget är alltså svagare än normalt inom delar av näringslivet. Läget är särskilt dämpat inom byggindustrin samtidigt som handeln upplever en förhållandevis god efterfrågan och ordergång. För industrins del är läget något än normalt, vilket bl.a. förklaras av ovan nämnda problem i världsekonomin.



Konfidensindikatorn och Barometerindikatorn är tagna från Konjunkturbarometern, en enkätundersökning till företag och hushåll som utförs varje månad av Konjunkturinstitutet.

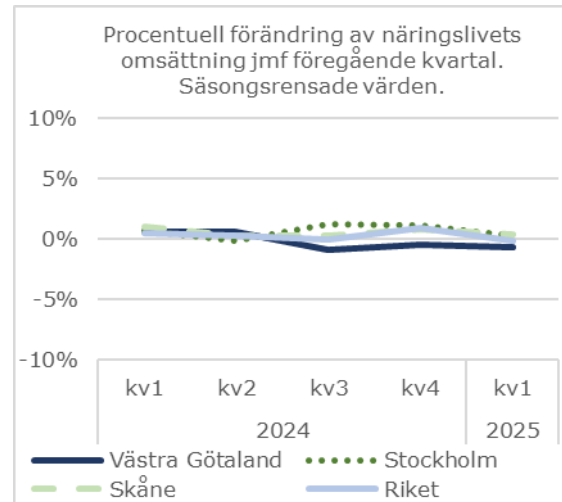
Konfidensindikatorn är en sammanvägning av företagens svar på frågor om bl.a. orderstock,

försäljningsvolym, nulägesomdöme och förväntningar.

Barometerindikatorn sammanfattar konfidensindikatorerna för näringsliv och hushåll och tas fram enbart på riksnivån. Syftet är att fånga stämningläget i den svenska ekonomin

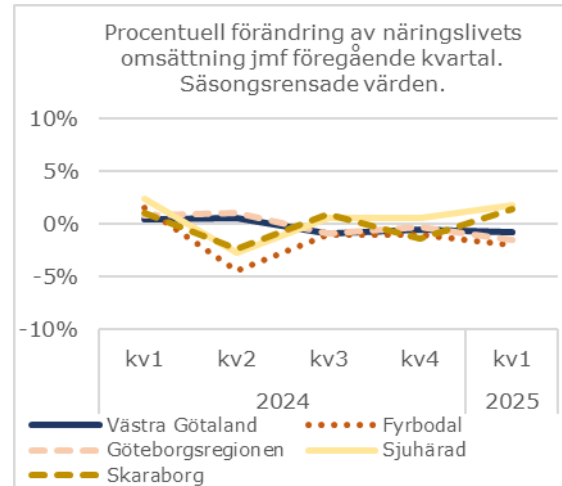
Minskad omsättning i näringslivet

- Näringslivets omsättning (säsongrensad) i Västra Götaland minskade något första kvartalet 2025 jämfört med sista kvartalet 2024.
- Omsättningen minskade även i riket totalt, medan den ökade lite i Stockholm och Skåne.
- Näringslivets omsättning minskade i Göteborgsregionen och Fyrbodalen, men ökade något i Skaraborg och Sjuhärad under kvartalet.



Nyföretagandet störst på Orust

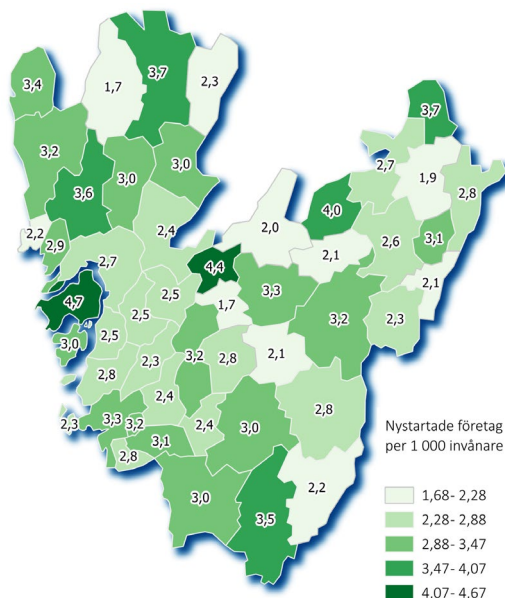
- Antalet nystartade företag i Västra Götaland var 3 100 under det första kvartalet 2025, vilket var lite färre än under motsvarande period 2024.
- I förhållande till folkmängden startades flest nya företag på Orust. Där startades 4,7 nya företag per 1 000 invånare mellan 20-65 år under perioden.



Färre företagskonkurser

- Antalet företagskonkurser var något färre under andra kvartalet 2025 än under motsvarande kvartal 2024.

Antal nystartade företag 1:e kvartalet 2025 per 1 000 invånare (20-65 år)



	Näringslivets omsättning miljarder kronor		Nystartade företag antal		Konkurser antal	
	kvartal 1		kvartal 1		kvartal 2	
	2024	2025	2024	2025	2024	2025
Västra Götaland	640,4	631,4	3 200	3 070	400	390
Fyrbodalen	79,5	73,0	440	420	40	50
Göteborgsreg.*	450,7	444,1	2 140	2 060	280	270
Sjuhärad	51,3	51,5	380	370	50	50
Skaraborg	68,8	67,8	420	390	40	30

* I Göteborgsregionen ingår Kungsbacka som inte är en del av Västra Götaland

Källa: SCB (näringslivets omsättning och konkurser) och Tillväxtanalys (nya företag).