

Kvartal 1 2025

VGR Analys 2025:23

Utveckling Västra Götaland

Befolkning

Antal invånare Västra
Götaland mars 2025:

1 773 200

Fortsatt befolkningsökning

- Kvartal 1 2025 ökade befolkningen i Västra Götaland med 300 personer jämfört med föregående kvartal.
- Under motsvarande kvartal förra året minskade befolkningen bl.a. som en följd av att Skattemyndigheten under perioden genomförde en rensning i folkbokföringen.
- Även i Stockholm och Skåne ökade befolkningen, medan den minskade i övriga Sverige.

Positivt utrikes flyttnetto

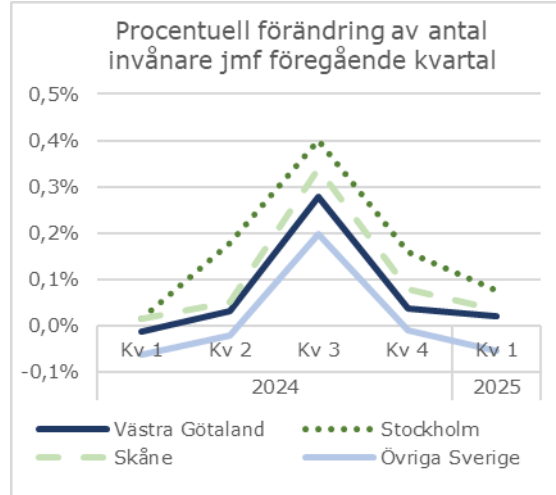
- Det positiva utrikes flyttnettet gav det största bidraget till befolkningsökningen.
- Även födelseöverskottet var positivt, dvs det var lite fler som föddes än som dog.

Mölndal ökar mest

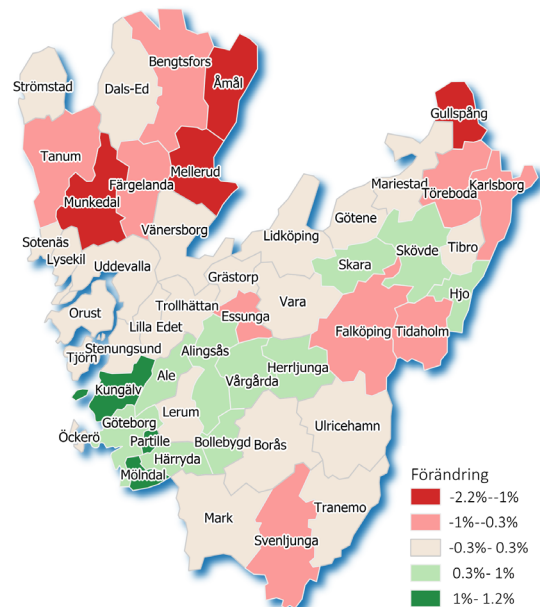
- Mölndal är den kommun i Västra Götaland som haft den högsta procentuella befolkningsökningen (+1,2%) under det senaste året (jämförelse mars respektive år).

* I Göteborgsregionen ingår Kungsbacka som inte är en del av Västra Götaland.

	Västra Götaland	Fyrbodalsregionen	Göteborgsregionen*	Sjuhäradsregionen	Skaraborg
Antal invånare 31/3					
2024	1 766 800	272 300	1 081 600	229 000	269 400
2025	1 773 200	271 700	1 088 700	229 300	269 400
Kvartal 1 respektive år					
Födelseöverskott					
2024	230	-220	720	-90	-200
2025	90	-220	680	-110	-260
Inrikes flyttnetto					
2024	270	-80	380	20	-210
2025	30	-170	370	-30	-100
Utrikes flyttnetto					
2024	-660	-50	-460	-100	-40
2025	100	40	-50	-20	120



Procentuell förändring av antal invånare mars 2025 jämfört mars 2024



Källa: SCB

Något lägre sysselsättningsgrad

- Sysselsättningsgraden kvartal 1 2025 i Västra Götaland ligger på en något lägre nivå än föregående kvartal och på samma nivå som kvartal 1 2024.
- Den är lägre än i Stockholms län men högre än i Skåne och övriga Sverige.

Lägre arbetslöshet

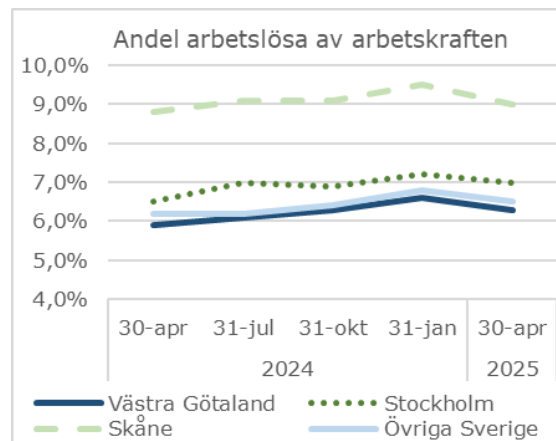
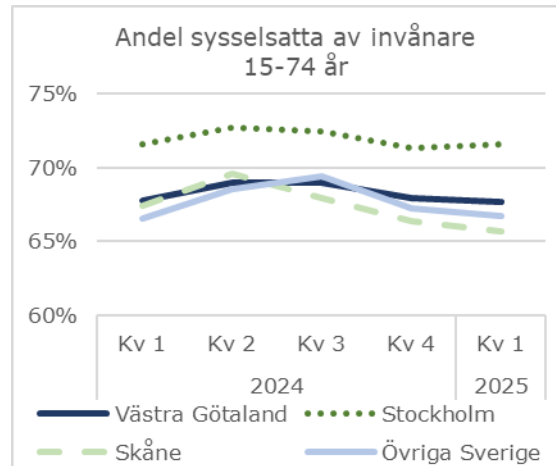
- Andelen arbetslösa i Västra Götaland var 6,3 procent i slutet av april 2025 vilket är lägre jämfört med föregående kvartal, men det är högre än för ett år sedan, då andelen arbetslösa var 5,9 procent.
- Arbetslösheten har under perioden ökat i flertalet län. Andelen arbetslösa i Västra Götaland är mycket lägre än i Skåne, på en lägre nivå än i Stockholms län och något lägre än i övriga Sverige.
- Totalt var ca 56 700 personer inskrivna som arbetslösa på Arbetsförmedlingen i Västra Götaland i slutet av april. Av de inskrivna arbetslösa har cirka 21 800 varit utan arbete i 12 månader eller mer. Det är en ökning jämfört med april 2024 då motsvarande siffra var 19 500.

Högst arbetslöshet i Åmål

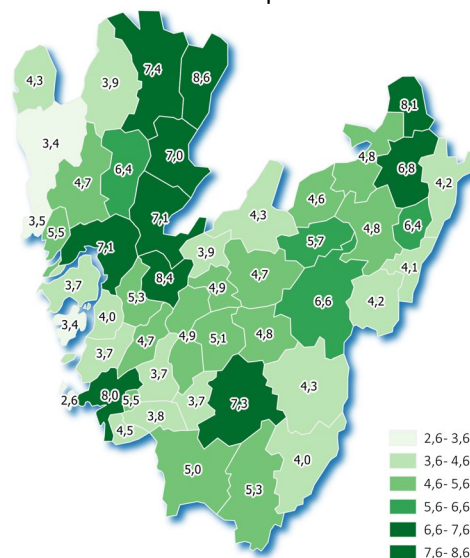
- Åmål hade i slutet av april 2025 den högsta andelen arbetslösa 16-65 år (8,6%), följt av Trollhättan (8,4%), Gullspång (8,1%) och Göteborg (8,0%).
- Lägst var andelen på Öckerö (2,6%), följt av Tjörn och Tanum (3,4%).

	Antal arbetslösa av arbetskraften 16-65 år		Andel arbetslösa av arbetskraften 16-65 år	
	30 april respektive år			
	2024	2025	2024	2025
Västra Götaland	52 500	56 700	5,9%	6,3%
Fyrbodalen	8 500	8 500	6,6%	6,6%
Göteborgsreg. *	32 600	36 100	5,8%	6,4%
Sjuhäradsregionen	6 600	6 800	5,8%	6,0%
Skaraborgsregionen	6 100	6 600	4,7%	5,1%

* I Göteborgsregionen ingår Kungsbacka som inte är en del av Västra Götaland.



Andel arbetslösa av arbetskraften 16-65 år april 2025



Med arbetslösa avses öppet arbetslösa och arbetssökande i program med aktivitetsstöd.

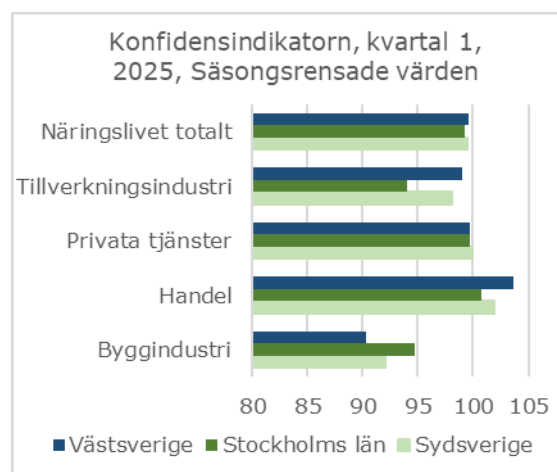
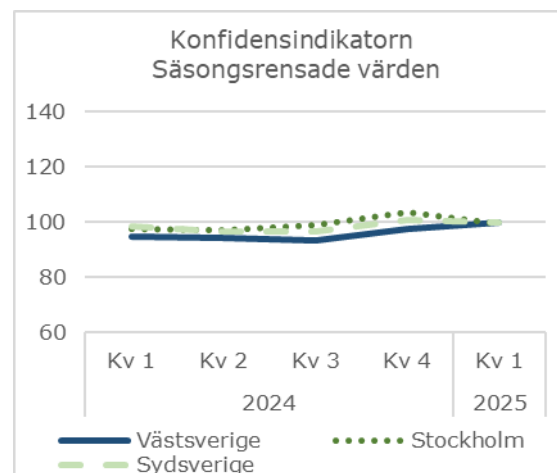
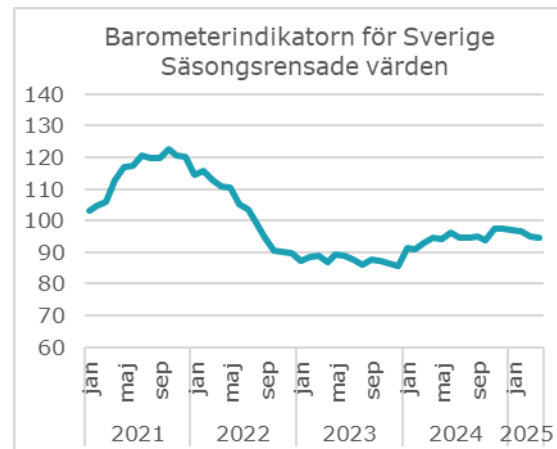
Källa: AKU, SCB. Arbetslösa från Arbetsförmedlingen & Arbetskraften BAS, SCB

Oro på världens börser

- En rad faktorer bidrar till osäkerhet vad gäller utvecklingen i världsekonomin. Till dessa faktorer hör USA:s förändrade utrikes- och handelspolitik samt hantering av krigen i Ukraina samt Mellanöstern. Hotet om införande av tullar riktade mot bl.a. EU och Kina har påverkat världens börser negativt och betydande tillgångar har gått förlorade. Även om tullarna för närvarande har pausats är läget fortsatt spänt i världsekonomin. Den atlantiska pakt som existerat sedan slutet av 1940-talet skakar nu i grundvalarna och det finns en betydande risk för ökad inflation och förändrade handelsmönster. Prognosen för svensk BNP-tillväxt är 1,7 procent för 2025.
- Konjunkturläget är något svagare än normalt och det finns en betydande osäkerhet som kan medföra att läget försämras på sikt. Huruvida dessa farhågor realiseras beror i betydande utsträckning på utvecklingen inom världshandeln. Återhämtningen som kunde skönjas under 2024 har avstannat och under de första månaderna 2025 har en viss inbromsning skett. I april 2025 uppgick barometerindikatorn till 94,8 vilket kan jämföras med ett värde på 97,6 i november månad.

Dämpat läge inom byggindustrin

- KI:s regionala konjunkturbarometer för första kvartalet 2025 visar att konjunkturläget i Västsverige är likvärdigt övriga storstadsregioner. Läget är således något svagare än normalt i samtliga tre regioner.
- Läget är alltså svagare än normalt inom delar av näringslivet. Läget är särskilt dämpat inom byggindustrin samtidigt som privata tjänster och handel upplever en förhållandevis god efterfrågan och orderingång. För industrins del är läget något svagare än normalt, vilket bl.a. förklaras av ovan nämnda problem i världsekonomin.



Konfidensindikatorn och Barometerindikatorn är tagna från Konjunkturbarometern, en enkätundersökning till företag och hushåll som utförs varje månad av Konjunkturinstitutet.

Konfidensindikatorn är en sammanvägning av företagens svar på frågor om bl.a. orderstock,

försäljningsvolym, nulägesomdöme och förväntningar.

Barometerindikatorn sammanfattar konfidensindikatorerna för näringsliv och hushåll och tas fram enbart på riksnivå. Syftet är att fånga stämningläget i den svenska ekonomin

Minskad omsättning i näringslivet

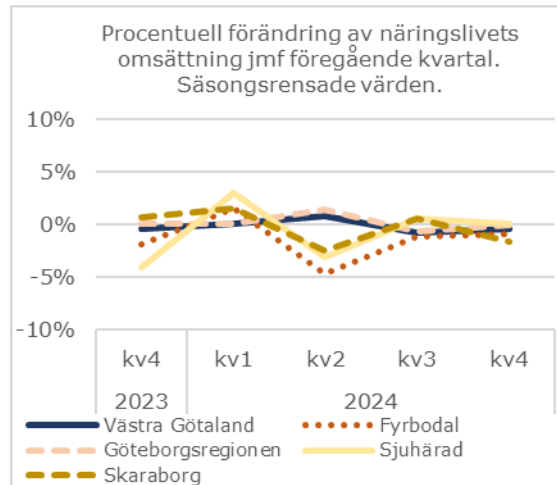
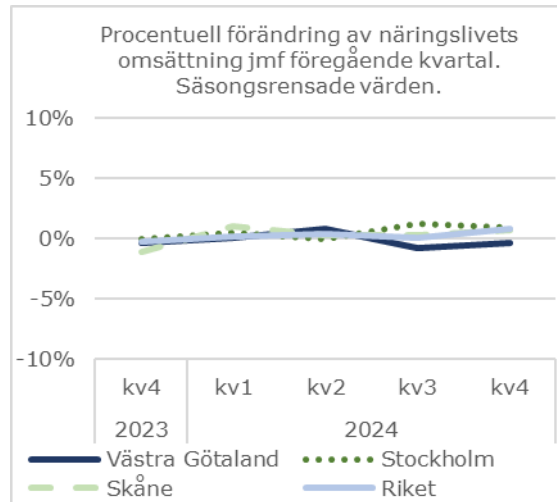
- Näringslivets omsättning (säsongrensad) i Västra Götaland minskade något fjärde kvartalet 2024 jämfört med tredje kvartalet 2024.
- I Riket, Stockholm och Skåne ökade omsättningen sista kvartalet 2024 jämfört med kvartal 3.
- Näringslivets omsättning minskade något i alla delregioner under 4:e kvartalet, men mest i Skaraborg.

Nyföretagandet störst i Essunga

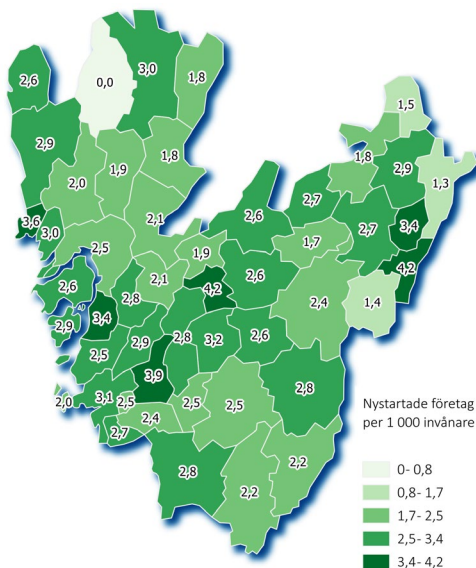
- Antalet nystartade företag i Västra Götaland var 3 000 under det fjärde kvartalet 2024, vilket var något fler än under motsvarande period 2023.
- I förhållande till folkmängden startades flest nya företag i Essunga. Där startades 4,2 nya företag per 1 000 invånare under perioden.

Fler företagskonkurser

- Antalet företagskonkurser var något fler under första kvartalet 2025 än under motsvarande kvartal 2024.



Antal nystartade företag 4:e kvartalet 2024 per 1 000 invånare (20-64 år)



	Näringslivets omsättning		Nystartade företag		Konkurser	
	miljarder kronor		antal		antal	
	2023	2024	2023	2024	2024	2025
Västra Götaland	638,6	636,5	2 820	3 030	410	430
Fyrbodalen	78,4	74,5	340	370	50	80
Göteborgsreg.*	448,5	452,2	1 900	2 080	280	260
Sjuhäraden	50,0	50,3	380	350	50	50
Skaraborg	67,9	66,6	330	390	50	40

* I Göteborgsregionen ingår Kungsbacka som inte är en del av Västra Götaland

Källa: SCB (näringslivets omsättning och konkurser) och Tillväxtanalys (nya företag).