

# Utveckling Västra Götaland

VGR Analys 2022:7

## Befolkning

Antal invånare i Västra Götaland december 2021:

# 1 744 900

### Fortsatt befolkningsökning

- Kvartal 4 2021 ökade befolkningsantalet i Västra Götaland med 1 900 personer jämfört med föregående kvartal.
- Det är en större ökning än under motsvarande period förra året, vilket följer samma mönster som i Sverige som helhet.

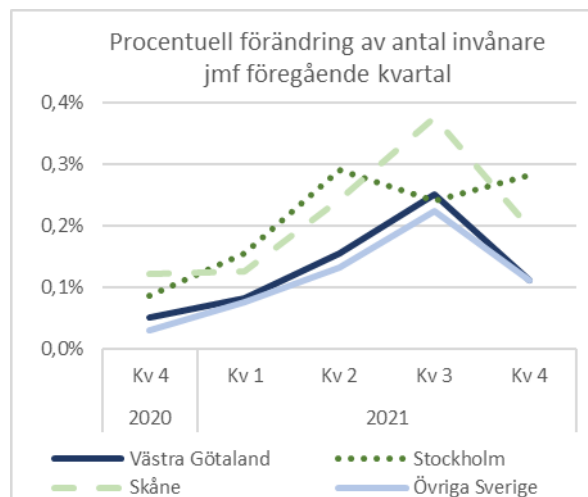
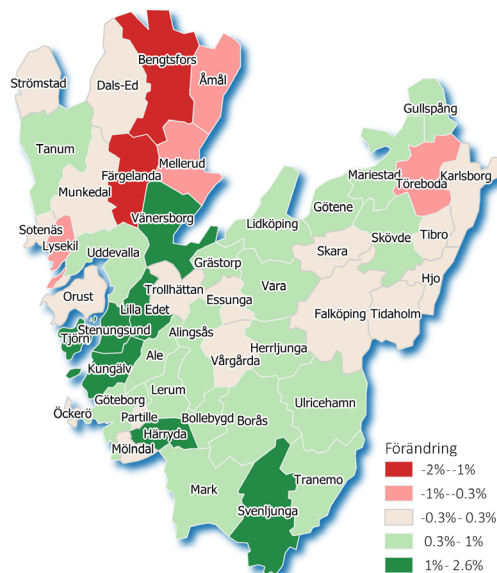
### Invandring fortsatt största bidraget

- Utrikes flyttnettot ger fortsatt störst bidrag till befolkningsökningen, medan inrikes flyttnettot varit negativt under kvartalet.
- Antalet avlidna i Västra Götaland under 2021 var färre än under 2020, och även något färre än genomsnittet åren 2015-2019.
- Under årets första veckor har dock dödligheten varit lite högre än under motsvarande tid 2015-2019, men lägre än under motsvarande veckor 2021.

### Kungälv ökar mest

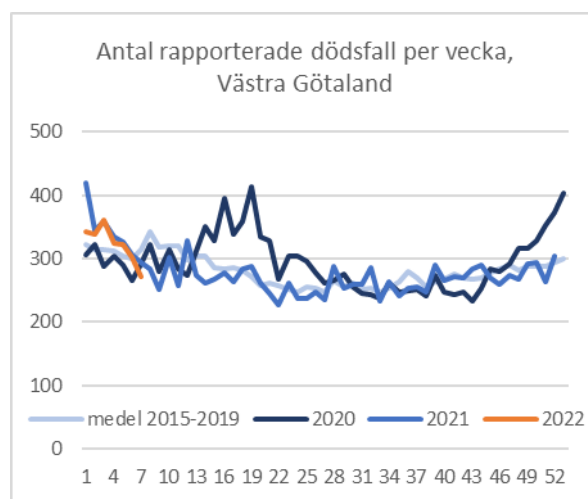
- Kungälv är den kommun som haft den högsta procentuella befolkningsökningen (+2,6%) under det senaste året (jämförelse december respektive år).

Procentuell förändring av antal invånare december 2021 jämfört december 2020



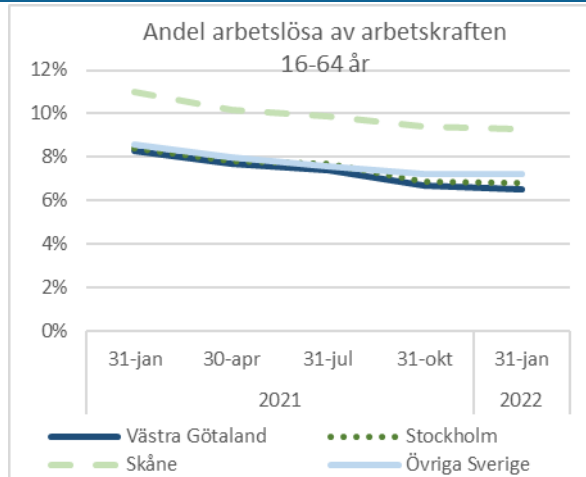
	Västra Götaland	Fyrbodal	Göteborgsregionen*	Sjuhärad	Skaraborg
<b>Antal invånare 31/12</b>					
2020	1 734 400	273 900	1 049 600	226 900	269 000
2021	1 744 900	273 800	1 058 300	228 300	269 800
<b>Kvartal 4 respektive år</b>					
<b>Födelseöverskott</b>					
2020	220	-210	670	-130	-140
2021	650	-130	860	30	-110
<b>Inrikes flyttnetto</b>					
2020	-630	-240	-250	50	-120
2021	-270	-100	-190	110	-50
<b>Utrikes flyttnetto</b>					
2020	930	130	570	190	80
2021	1 200	-10	950	130	130

\* I Göteborgsregionen ingår Kungsbacka som inte är en del av Västra Götaland.

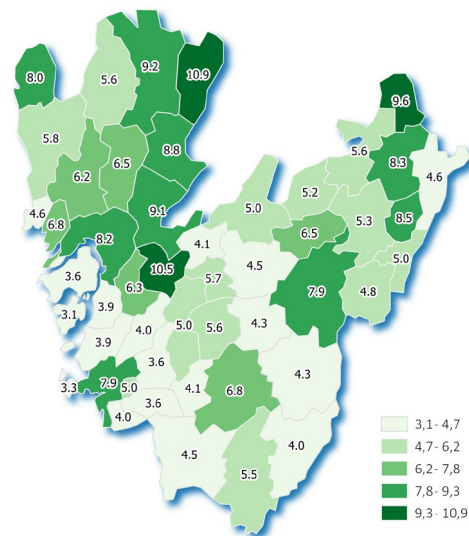


## Utvecklingen av arbetslösheten

- Andelen arbetslösa i Västra Götaland minskade under hela 2021 och var i januari 2022 6,5 procent.
- Den är betydligt lägre än i januari 2021, då andelen arbetslösa var 8,3 procent.
- Arbetslösheten för ungdomar 18–24 år i Västra Götaland uppgick i snitt till 8,0 %.
- Det är en kraftig minskning jämfört med januari 2021, och en något lägre nivå än innan pandemin.
- Arbetslösheten har minskat i alla län i januari 2022 jämfört med januari 2021. Andelen arbetslösa i Västra Götaland är mycket lägre än i Skåne och på en något lägre nivå än i Stockholms län och övriga Sverige.
- Totalt var ca 56 200 personer inskrivna som arbetslösa (öppet arbetslösa eller i arbetsmarknadspolitiska program med aktivitetsstöd) på Arbetsförmedlingen i Västra Götaland i slutet av januari.



Andel arbetslösa av arbetskraften 16-64 år januari 2022

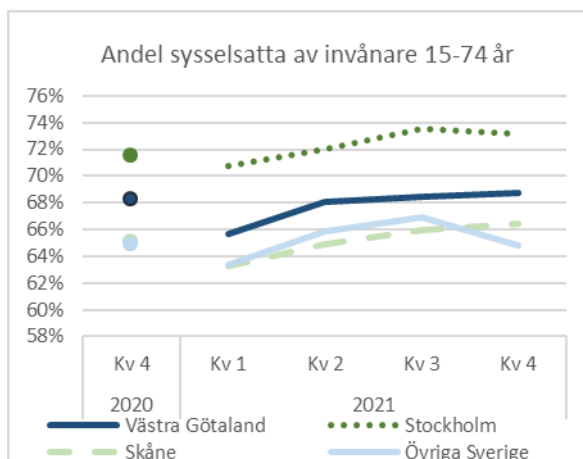


## Högst arbetslöshet i Åmål

- Åmål hade i slutet av januari 2022 den högsta andelen arbetslösa 16-64 år (10,9%), följt av Trollhättan (10,5%), Gullspång (9,6%) och Bengtsfors (9,2%).
- Lägst var andelen på Tjörn (3,1%).

## Sysselsättningsgrad

- Sysselsättningsgraden kvartal 4 2021 för Västra Götaland har ökat något jämfört med föregående kvartal.
- Sysselsättningsgraden är lägre än i Stockholms län, men högre än i Skåne och övriga Sverige.



	Antal arbetslösa 16-64 år		Andel arbetslösa av arbetskraften 16-64 år	
	31 januari respektive år			
	2021	2022	2021	2022
Västra Götaland	73 800	56 200	8,3%	6,5%
Fyrbodalsreg.	13 400	10 600	10,1%	8,3%
Göteborgsreg.	44 100	33 100	7,9%	6,2%
Sjuhäradsreg.	8 300	6 300	7,3%	5,7%
Skaraborgsreg.	9 900	7 500	7,5%	5,9%

Med arbetslösa avses öppet arbetslösa och arbetssökande i program med aktivitetsstöd. Källa: Arbetsförmedlingen.

Uppgifter om sysselsättning kommer från Arbetskraftsundersökningarna (AKU). Källa: SCB.

På grund av omläggning av genomförandet av Arbetskraftsundersökningarna från 10 jan 2021 bör jämförelser med tidpunkter innan 2021 göras med försiktighet.

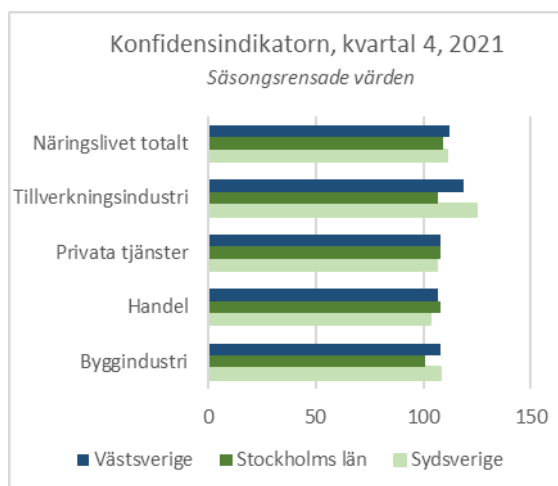
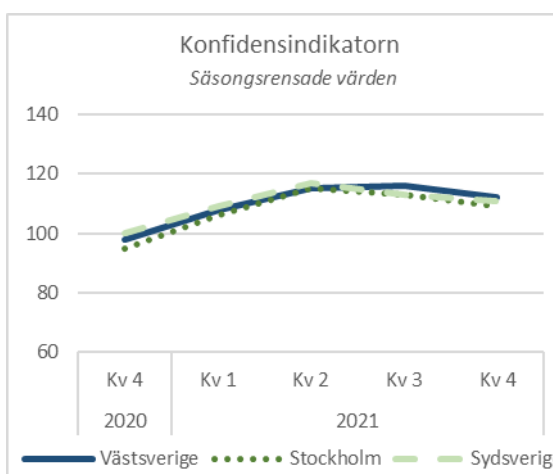
## Ukrainakrisen påverkar svensk ekonomi

- Den snabbt ökande inflationstakten som primärt drivits på av ökade bränsle- och energipriser ser i skrivande stund ut att förvärras till följd av Rysslands invasion av Ukraina. Det mesta talar för att den väpnade konflikten kommer att påverka hela den europeiska ekonomin, vilket bl.a. avspeglar sig i kraftigt fluktuerande aktie- och valutakurser. Detta medför att BNP-prognosen för 2022 bör tas med en nypa salt.
- Efter en längre tids uppgång skedde en viss konjunkturell inbromsning under vintern 2021/2022, vilket avspeglade sig i att barometerindikatorn föll från ca 120 i oktober 2021 till 110 i januari 2022. Det osäkra läget på den internationella marknaden ger vid handen att barometerindikatorn sannolikt kommer att fluktuera under kommande månader, men om så blir fallet är direkt beroende av utvecklingen i övriga EU samt Östeuropa.



## Fortsatt stark västsvensk konjunktur

- KI:s regionala konjunkturbarometer för fjärde kvartalet 2021 visar att konfidensindikatorn för näringslivet i Västsverige var 112, vilket indikerar en fortsatt stark konjunktur. Detta förklaras i huvudsak av en god industrikonjunktur samt växande efterfrågan på privata tjänster och ökad handel.
- Konfidensindikatorn var på den högsta nivån i Västsverige kvartal 4 år 2021, även om skillnaden mellan de tre storstadsregionerna är marginell. Konjunkturen var över lag god inom samtliga näringsgrenar men det fanns en utbredd oro för successivt ökade bränsle och energipriser.



**Konfidensindikatorn och Barometerindikatorn** är tagna från *Konjunkturbarometern*, en enkätundersökning till företag och hushåll som utförs varje månad av Konjunkturinstitutet.

**Konfidensindikatorn** är en sammanvägning av företagets svar på frågor om bl.a. orderstock, försäljningsvolym, nulägesomdöme och förväntningar.

**Barometerindikatorn** sammanfattar konfidensindikatorerna för näringsliv och hushåll och tas fram enbart på riksnivån. Syftet är att fånga stämningläget i den svenska ekonomin. Värden över 100 respektive 110 motsvarar en starkare respektive mycket starkare ekonomi än normalt. Värden under 100 respektive under 90 visar en svagare respektive mycket svagare ekonomi än normalt.

