

Fortsatt befolkningsökning

- Kvartal 4 2024 ökade befolkningen i Västra Götaland med 600 personer jämfört med föregående kvartal.
- Under motsvarande kvartal förra året minskade befolkningen som en följd av att Skattemyndigheten under perioden genomförde en rensning i folkbokföringen.
- Även i Stockholm och Skåne ökade befolkningen medan den minskade i övriga Sverige.

Positivt utrikes flyttnetto

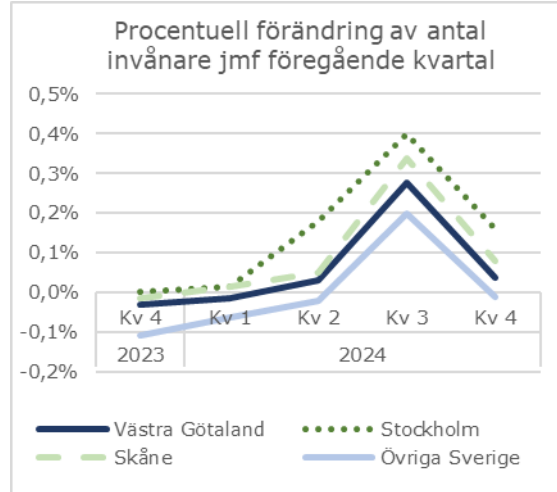
- Det positiva utrikes flyttnettot gav det största bidrag till befolkningsökningen.
- Födelseöverskottet var också positivt, dvs det var lite fler som föddes än som dog.
- Inrikes flyttnettot var däremot negativt.

Mölnadal ökar mest

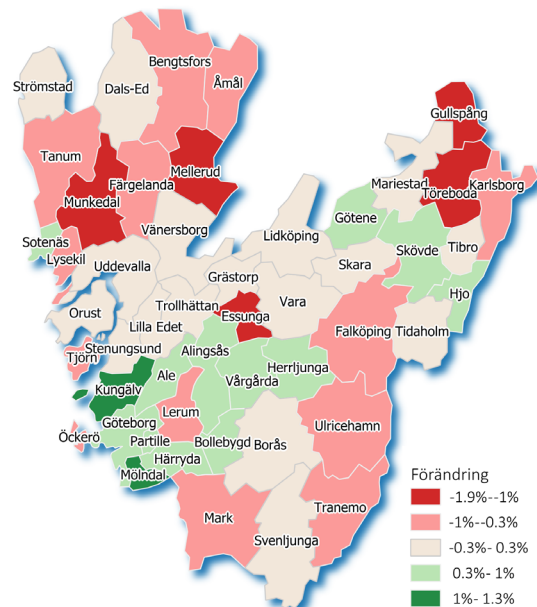
- Mölnadal är den kommun i Västra Götaland som haft den högsta procentuella befolkningsökningen (+1,3%) under det senaste året (jämförelse december respektive år).

* I Göteborgsregionen ingår Kungälv som inte är en del av Västra Götaland.

	Västra Götaland	Fyrbodalsregionen	Göteborgsregionen*	Sjuhäradsregionen	Skaraborg
Antal invånare 31/12					
2023	1 767 000	272 700	1 081 000	229 200	269 800
2024	1 772 800	272 000	1 087 600	229 400	269 600
Kvartal 4 respektive år					
Födelseöverskott					
2023	-450	-340	350	-190	-320
2024	40	-190	510	-80	-200
Inrikes flyttnetto					
2023	190	-150	450	-20	-130
2024	-110	-310	420	-110	20
Utrikes flyttnetto					
2023	-130	-50	-40	-50	-30
2024	590	170	160	140	180



Procentuell förändring av antal invånare december 2024 jämfört december 2023



Källa: SCB

Lägre sysselsättningsgrad

- Sysselsättningsgraden kvartal 4 2024 för Västra Götaland ligger på en lägre nivå än föregående kvartal och även lägre än kvartal 4 2023.
- Sysselsättningsgraden är lägre än i Stockholms län men högre än i Skåne och övriga Sverige.

Högre arbetslöshet

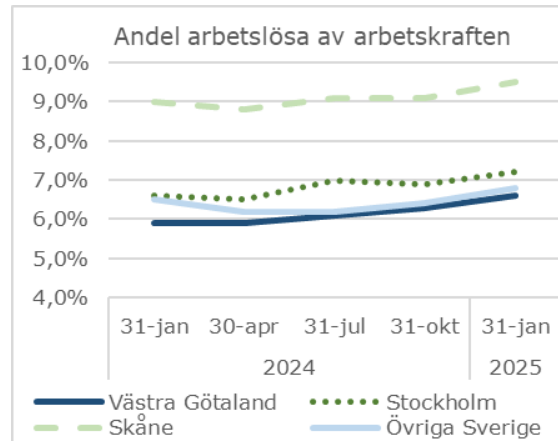
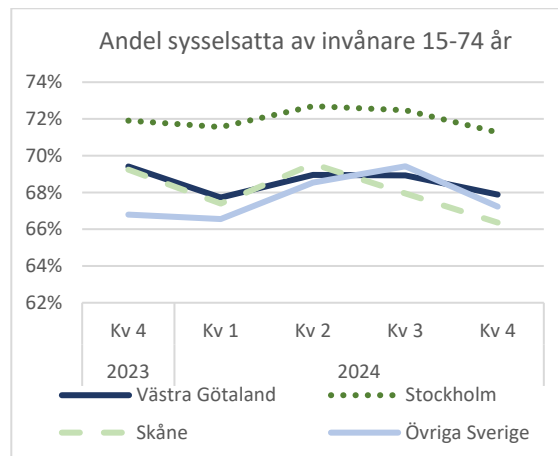
- Andelen arbetslösa i Västra Götaland var 6,6 procent i slutet av januari 2025 vilket är en högre nivå jämfört med föregående kvartal. Det är även högre än för ett år sedan, då andelen arbetslösa var 5,9 procent.
- Arbetslösheten har ökat i de flesta län, jämfört med ett år sedan. Andelen arbetslösa i Västra Götaland är mycket lägre än i Skåne, på en lägre nivå än i Stockholms län och något lägre än i övriga Sverige.
- Totalt var ca 59 400 personer inskrivna som arbetslösa på Arbetsförmedlingen i Västra Götaland i slutet av januari. Av de inskrivna arbetslösa har cirka 21 500 varit utan arbete i 12 månader eller mer. Det är en ökning jämfört med januari 2024 då motsvarande siffra var 19 300.

Högst arbetslöshet i Gullspång

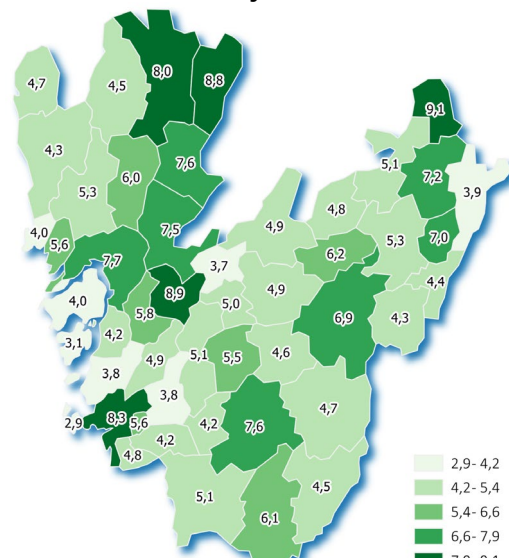
- Gullspång hade i slutet av januari 2025 den högsta andelen arbetslösa 16-65 år (9,1%), följt av Trollhättan (8,9%), Åmål (8,8%) och Göteborg (8,3%).
- Lägst var andelen på Öckerö (2,9%).

	Antal arbetslösa av arbetskraften 16-65 år		Andel arbetslösa av arbetskraften 16-65 år	
	31 januari respektive år			
	2024	2025	2024	2025
Västra Götaland	53 200	59 400	5,9%	6,6%
Fyrbodalen	8 800	9 100	6,8%	7,1%
Göteborgsreg. *	32 500	37 400	5,8%	6,6%
Sjuhäradsreg.	6 700	7 200	5,8%	6,3%
Skaraborgsreg.	6 500	7 200	5,0%	5,5%

* I Göteborgsregionen ingår Kungsbacka som inte är en del av Västra Götaland.



Andel arbetslösa av arbetskraften 16-65 år januari 2025

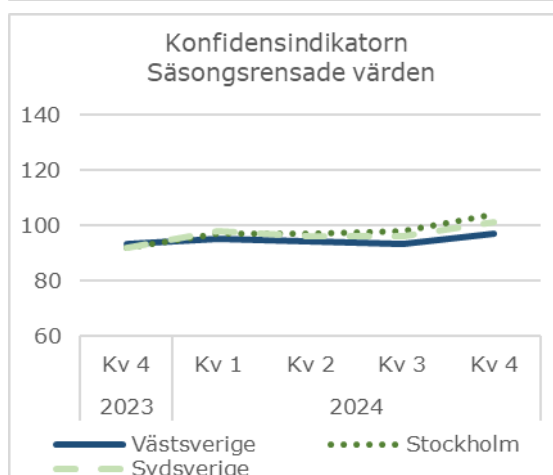
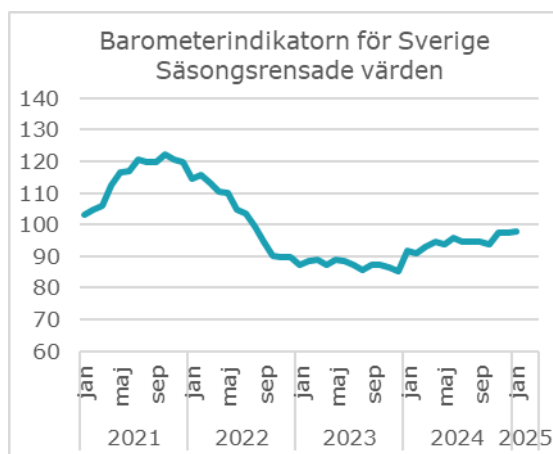


Med arbetslösa avses öppet arbetslösa och arbetssökande i program med aktivitetsstöd.

Källa: AKU, SCB. Arbetsförmedlingen & Arbetskraften BAS, SCB

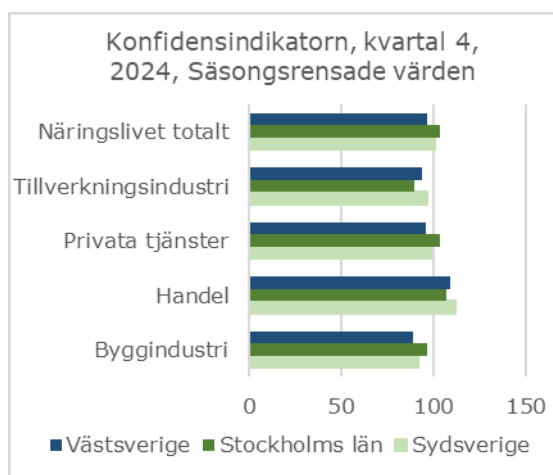
Utbredd oro i Europa

- En rad faktorer bidrar till osäkerhet och oro vad gäller utvecklingen den närmaste tiden. Till dessa faktorer hör USA:s förändrade utrikes- och handelspolitik samt densammes hantering av kriget i Ukraina samt mellanöstern. Den atlantiska pakt som existerat sedan slutet av 1940-talet skakar nu i grundvalarna och det finns en betydande risk för ökad inflation och förändrade handelsmönster. Prognosen för svensk BNP-tillväxt har satts till 1,8 procent för 2025, men vi kan vänta oss betydande justeringar av tillväxttalen beroende på utvecklingen kommande månader.
- En återhämtning efter lättade pandemi-restriktioner åtföljdes av en successiv nedgång som planade ut. Återhämtningen som kunde skönjas våren 2024 avstannade under hösten samma år. Under vintermånaderna förbättrades läget något och i januari 2025 uppgick barometerindikatorn till 97,7, vilket kan jämföras med ett värde på 91,7 tolv månader tidigare.



Dämpat läge inom industrin

- KI:s regionala konjunkturbarometer för fjärde kvartalet 2024 visar att konjunkturläget i Västsverige är något sämre än i Stockholm och Sydsverige, vilket innebär att konjunkturläget är svagare än normalt. Förklaringen till att läget är något sämre i Västsverige är att regionen är industritung och just industrin upplever för närvarande ett svagt konjunkturläge.
- Läget är alltså svagare än normalt inom delar av näringslivet. Som nämnts ovan är läget dämpat inom industrin och därutöver brottas byggindustrin med svagt konjunkturläge. Den svaga byggkonjunkturen förklaras bl.a. av det höga kostnadsläget och höga boräntor.



Konfidensindikatorn och Barometerindikatorn är tagna från Konjunkturbarometern, en enkätundersökning till företag och hushåll som utförs varje månad av Konjunkturinstitutet.

Konfidensindikatorn är en sammanvägning av företagens svar på frågor om bl.a. orderstock,

försäljningsvolym, nulägesomdöme och förväntningar.

Barometerindikatorn sammanfattar konfidensindikatorerna för näringsliv och hushåll och tas fram enbart på riksnivå. Syftet är att fånga stämningensläget i den svenska ekonomin

Minskad omsättning i näringslivet

- Näringslivets omsättning (såsöngsrensad) i Västra Götaland minskade något tredje kvartalet 2024 jämfört med föregående kvartal.
- I Riket och Skåne var omsättningen oförändrad relativt föregående kvartal medan den ökade i Stockholm.

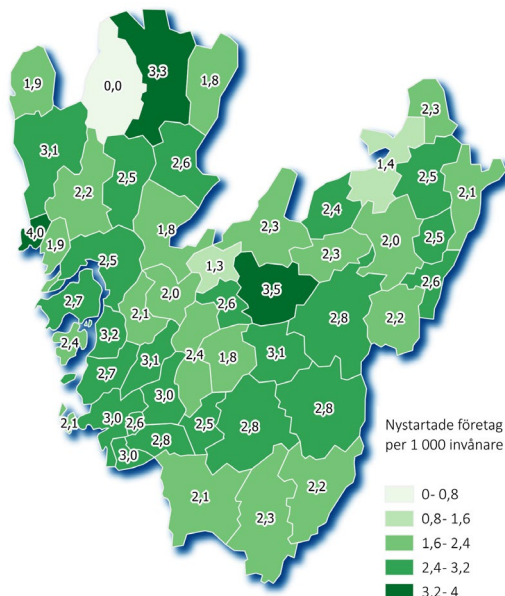
Nyöretagandet störst i Sotenäs

- Antalet nystartade företag i Västra Götaland var 2 900 under det tredje kvartalet 2024, vilket var ungefär lika många som under motsvarande period 2023.
- I förhållande till folkmängden startades flest nya företag i Sotenäs. Där startades 4 nya företag per 1 000 invånare under perioden, vilket är högst bland kommunerna i Västra Götaland.

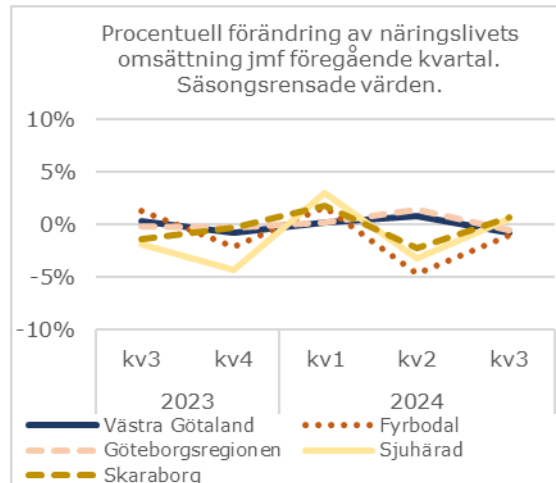
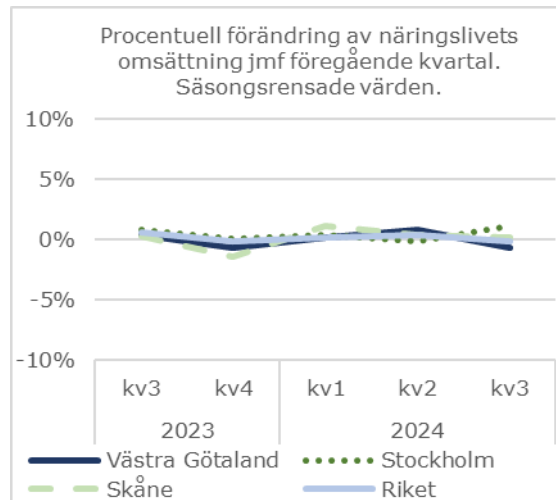
Fler företagskonkurser

- Antalet företagskonkurser var fler under fjärde kvartalet 2024 än under motsvarande kvartal 2023.

Antal nystartade företag 3:e kvartalet 2024 per 1 000 invånare (20-64 år)



* I Göteborgsregionen ingår Kungsbacka som inte är en del av Västra Götaland.



	Näringslivets omsättning		Nystartade företag		Konkurser	
	miljarder kronor		antal		antal	
	2023	2024	2023	2024	2023	2024
Västra Götaland	642,1	639,5	2 940	2 920	370	430
Fyrbodalen	80,0	75,2	370	350	50	60
Göteborgsreg.*	448,7	452,9	2 020	1 980	240	290
Sjuhärads län	52,2	50,1	360	350	50	50
Skaraborg	67,8	67,9	330	360	30	40

* I Göteborgsregionen ingår Kungsbacka som inte är en del av Västra Götaland

Källa: SCB (näringslivets omsättning) och Tillväxtanalys (nya företag & konkurser).