

Befolkningen ökar igen

- Under kvartal 2 2024 ökade befolkningen återigen i Västra Götaland efter två kvartal med minskad befolkning.
- Även i Stockholm och Skåne ökade befolkningen medan den i övriga Sverige fortsatt minskade.

Fortsatt negativt utrikes flyttnetto

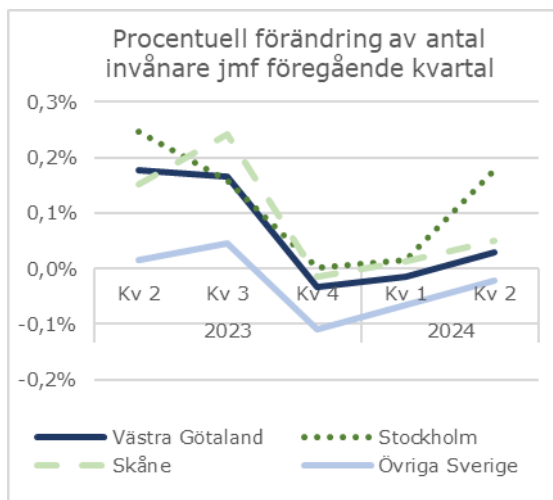
- Utrikes flyttnettot var liksom de föregående kvartalen negativt, vilket innan dess inte hänt på över 20 år. Detta förklaras delvis av en rensning i folkbokföringen som Skattemyndigheten genomfört.
- Födelseöverskottet var positivt, dvs det var lite fler som föddes än som dog. Överskottet var dock lägre än under kvartal 2 2023, och även betydligt lägre än åren innan 2023.

Partille ökar mest

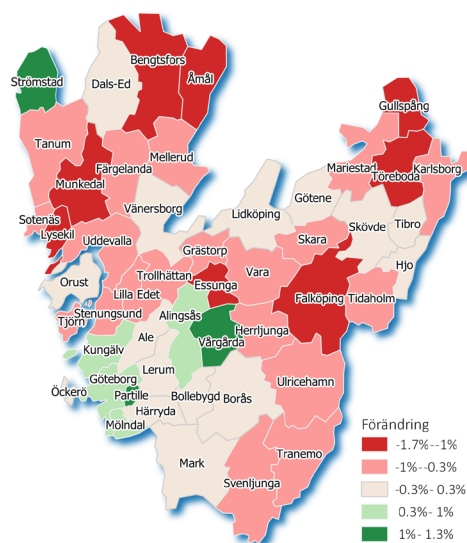
- Partille är den kommun som haft den högsta procentuella befolkningsökningen (+1,3%) under det senaste året (jämförelse juni respektive år).

* I Göteborgsregionen ingår Kungsbacka som inte är en del av Västra Götaland.

	Västra Götaland	Fyrbodalen	Göteborgsregionen*	Sjuhärad	Skaraborg
Antal invånare 30/6					
2023	1 764 700	273 700	1 077 100	229 400	270 300
2024	1 767 300	272 300	1 082 200	229 200	269 300
Kvartal 2 respektive år					
Födelseöverskott					
2023	950	-200	1 120	110	-30
2024	880	-120	1 090	30	-90
Inrikes flyttnetto					
2023	880	-80	970	-20	20
2024	50	40	60	120	-20
Utrikes flyttnetto					
2023	1 330	160	1 050	50	110
2024	-380	70	-550	60	40



Procentuell förändring av antal invånare juni 2024 jämfört juni 2023



Källa: SCB

Högre sysselsättningsgrad

- Sysselsättningsgraden kvartal 2 2024 för Västra Götaland har ökat jämfört med föregående kvartal men ligger på en lägre nivå än samma period föregående år.
- Den är lägre än i Stockholms län och något lägre än i Skåne, men något högre än för övriga Sverige.

Högre arbetslöshet

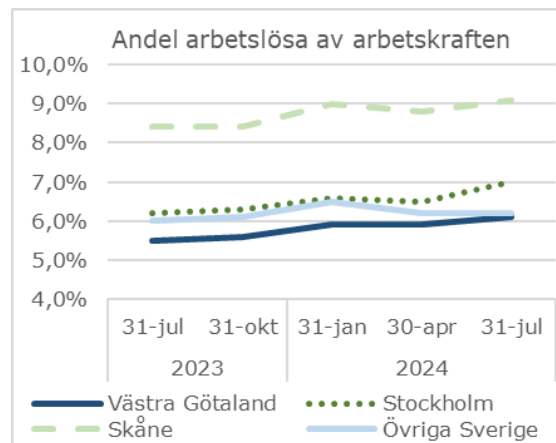
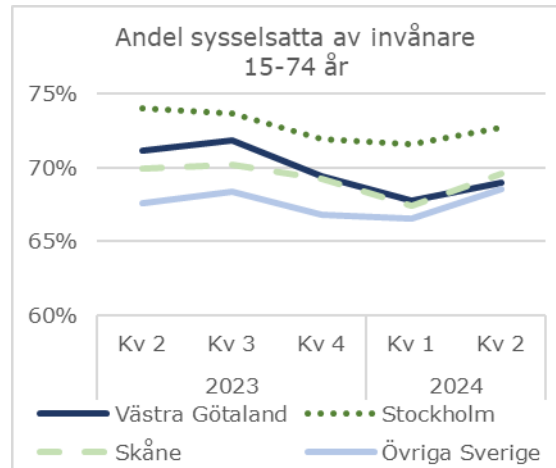
- Andelen arbetslösa i Västra Götaland var 6,1 procent i slutet av juli 2024 vilket är en högre nivå jämfört med föregående kvartal. Det är högre än för ett år sedan, då andelen arbetslösa var 5,5 procent.
- Arbetslösheten har ökat i de flesta län, i juli 2024 jämfört med juli 2023. Andelen arbetslösa i Västra Götaland är mycket lägre än i Skåne, på en lägre nivå än i Stockholms län och något lägre än övriga Sverige.
- Totalt var ca 55 000 personer inskrivna som arbetslösa på Arbetsförmedlingen i Västra Götaland i slutet av juli. Av de inskrivna arbetslösa har cirka 19 700 varit utan arbete i 12 månader eller mer. Det är en ökning jämfört med juli 2023 då motsvarande siffra var 19 200.

Högst arbetslöshet i Gullspång

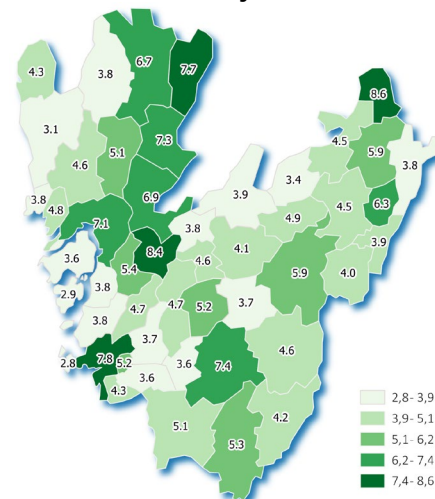
- Gullspång hade i slutet av juli 2024 den högsta andelen arbetslösa 16-65 år (8,6%), följt av Trollhättan (8,4%), Göteborg (7,8%) och Åmål (7,7%).
- Lägst var andelen på Öckerö (2,8%).

	Antal arbetslösa av arbetskraften 16-65 år		Andel arbetslösa av arbetskraften 16-65 år	
	31 juli respektive år			
	2023	2024	2023	2024
Västra Götaland	49 199	55 001	5,5%	6,1%
Fyrbodalen	8 266	8 378	6,4%	6,5%
Göteborgsreg. *	30 221	35 046	5,4%	6,2%
Sjuhäradsreg.	6 079	6 882	5,3%	6,0%
Skaraborgsreg.	5 782	6 070	4,4%	4,6%

* I Göteborgsregionen ingår Kungsbacka som inte är en del av Västra Götaland.



Andel arbetslösa av arbetskraften 16-65 år juli 2024



Med arbetslösa avses öppet arbetslösa och arbetssökande i program med aktivitetsstöd.

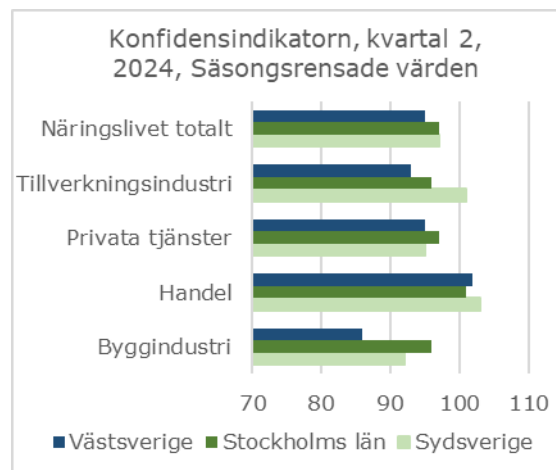
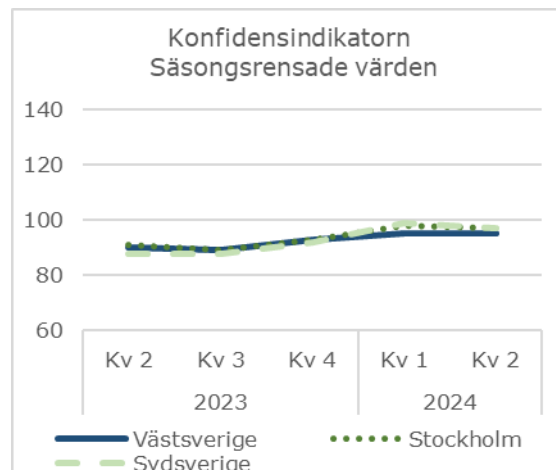
Källa: Arbetsförmedlingen & Arbetskraften BAS, SCB

Fortsatt lågkonjunktur

- Det råder fortsatt lågkonjunktur även om läget i svensk ekonomi förbättrades något under det första kvartalet 2024. Under kvartal två planade utvecklingen ut och återhämtningen avtog. För närvarande ökar såväl konkurser som. ökar såväl konkurser som arbetslöshet något, samtidigt som det inom vissa branscher råder arbetskraftsbrist. En hämmande faktor anses vara ränteläget och ekonomer efterlyser löpande sänkningar från Riksbankens sida. Prognosen för svensk BNP-tillväxt har skrivits ner till 0,7 procent för 2024 och ett än bättre konjunkturläge väntas 2025.
- Det skedde en successiv inbromsning i svensk ekonomi från hösten 2021, vilken fortgick till hösten 2023. En återhämtning efter lättade pandemirestriktioner åtföljdes av en successiv nedgång som planade ut och så småningom vände uppåt igen. Som nämnts ovan har emellertid återhämtningen stannat av och i juli 2024 uppgick barometerindikatorn till 95,0, vilket kan jämföras med ett värde på 96,4 föregående månad.

Läget i byggbranschen mycket svagare än normalläget

- KI:s regionala konjunkturbarometer för andra kvartalet 2024 visar att konjunkturläget i Västsverige är likvärdigt föregående kvartal, vilket innebär att konjunkturläget är svagare än normalt.
- Läget är alltså svagare än normalt inom delar av näringslivet. Den minskade konsumtionen drabbar konsumtionen av privata tjänster och därutöver är byggkonjunkturer svag till följd av det höga kostnadsläget och höga boräntor.



Konfidensindikatorn och Barometerindikatorn är tagna från Konjunkturbarometern, en enkätundersökning till företag och hushåll som utförs varje månad av Konjunkturinstitutet.

Konfidensindikatorn är en sammanvägning av företagens svar på frågor om bl.a. orderstock,

försäljningsvolym, nulägesomdöme och förväntningar.

Barometerindikatorn sammanfattar konfidensindikatorerna för näringsliv och hushåll och tas fram enbart på riksnivå. Syftet är att fånga stämningläget i den svenska ekonomin

Oförändrad omsättning i näringslivet

- Näringslivets omsättning (säsongrensad) i Västra Götaland var i stort oförändrad första kvartalet 2024 jämfört med sista kvartalet 2023.
- Även i övriga storstadsregioner och övriga Sverige var näringslivets omsättning oförändrad under första kvartalet 2024.

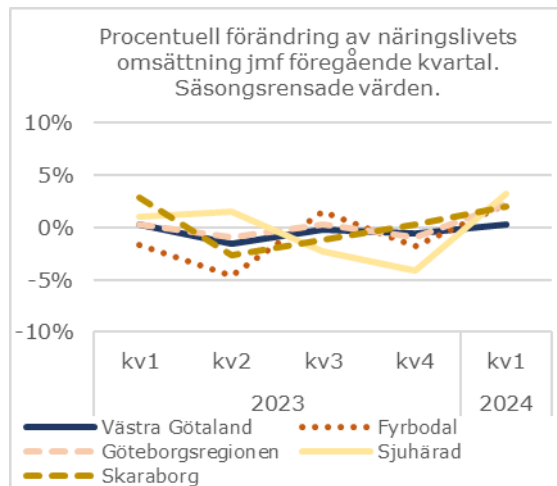
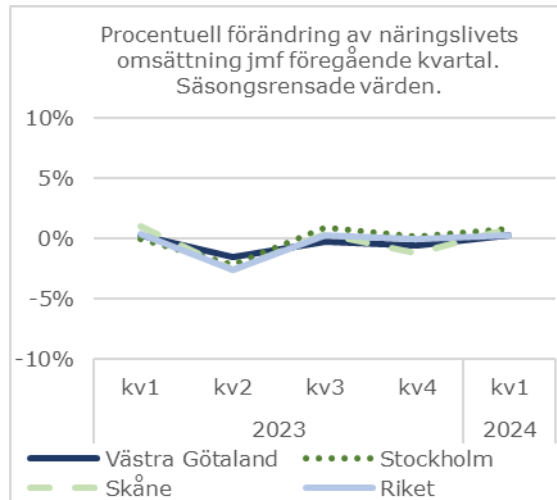
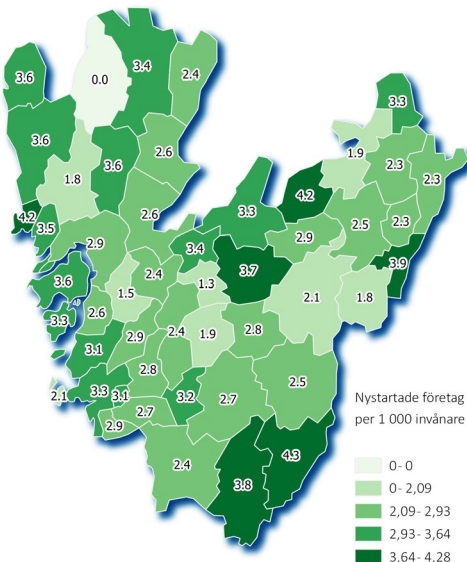
Nyföretagandet störst i Tranemo

- Antalet nystartade företag i Västra Götaland var 3 200 under det första kvartalet 2024, vilket var betydligt fler än under motsvarande period 2023.
- I förhållande till folkmängden startades flest nya företag i Tranemo. Där startades 4,3 nya företag per 1 000 invånare under perioden, vilket är högst bland kommunerna i Västra Götaland.

Fler företagskonkurser

- Antalet företagskonkurser var betydligt fler under andra kvartalet 2024 än under motsvarande kvartal 2023.

Antal nystartade företag 1:a kvartalet 2024 per 1 000 invånare (20-64 år)



	Näringslivets omsättning		Nystartade företag		Konkurser	
	miljarder kronor		antal		antal	
	kvartal 1		kvartal 1		kvartal 2	
	2023	2024	2023	2024	2023	2024
Västra Götaland	652,4	637,8	2 370	3 200	330	400
Fyrbodalen	82,4	80,1	320	440		
Göteborgsreg.*	453,6	456,1	1 550	2 140		
Sjuhärad	52,5	51,5	290	380		
Skaraborg	70,3	69,1	320	420		

* I Göteborgsregionen ingår Kungsbacka som inte är en del av Västra Götaland

Källa: SCB (näringslivets omsättning) och Tillväxtanalys (nya företag & konkurser).