

## Minskad befolkning kvartal 1

- Under kvartal 1 2024 minskade befolkningen i Västra Götaland jämfört med föregående kvartal, vilket den även gjorde under fjärde kvartalet 2023.
- Även i övriga Sverige minskade befolkningen under kvartal 1.
- Minskningen beror bland annat på att Skattemyndigheten genomfört en rensning i folkbokföringen.

## Negativt utrikes flyttnetto

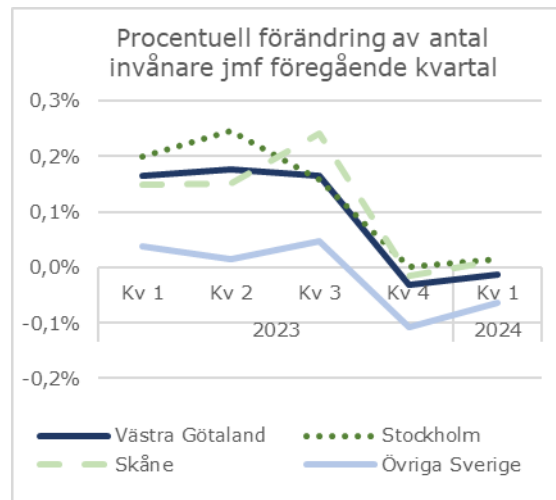
- Utrikes flyttnettot var liksom kvartal 4 2023 negativt, vilket innan dess inte hänt på över 20 år. Detta förklaras delvis, som nämnts ovan, av en rensning i folkbokföringen. Antalet invandringar var dock också lägre än åren dessförinnan.
- Födelseöverskottet var något positivt, dvs det var lite fler som föddes än som dog. Överskottet var ungefär lika stort som under kvartal 1 2023, men betydligt lägre än åren innan 2023.

## Partille ökar mest

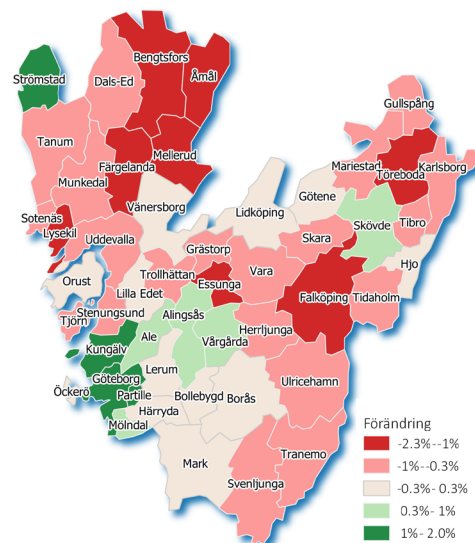
- Partille är den kommun som haft den högsta procentuella befolkningsökningen (+1,4%) under det senaste året (jämförelse mars respektive år).

	Västra Götaland	Fyrbodal	Göteborgsregionen*	Sjuhärad	Skaraborg
<b>Antal invånare 31/3</b>					
2023	1 761 500	273 800	1 074 000	229 300	270 200
2024	1 766 800	272 300	1 081 600	229 000	269 400
<b>Kvartal 1 respektive år</b>					
<b>Födelseöverskott</b>					
2023	190	-180	660	-90	-220
2024	260	-210	740	-90	-190
<b>Inrikes flyttnetto</b>					
2023	240	-260	630	20	-190
2024	260	-80	380	10	-200
<b>Utrikes flyttnetto</b>					
2023	1 850	200	1 340	170	140
2024	-640	-40	-470	-90	-40

\* I Göteborgsregionen ingår Kungsbacka som inte är en del av Västra Götaland.



## Procentuell förändring av antal invånare mars 2024 jämfört mars 2023



Källa: SCB

## Lägre sysselsättningsgrad

- Sysselsättningsgraden kvartal 1 2024 för Västra Götaland har minskat något jämfört med föregående kvartal och ligger även på en lägre nivå än kvartal 1 2023.
- Sysselsättningsgraden är lägre än i Stockholms län, men något högre än i Skåne och övriga Sverige.

## Högre arbetslöshet

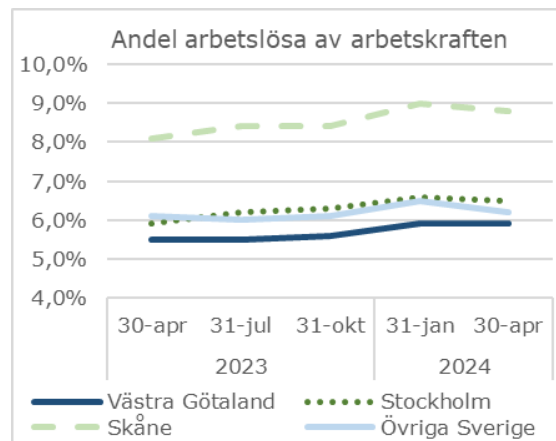
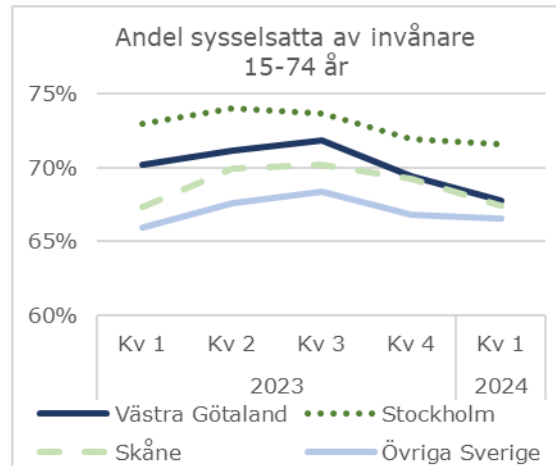
- Andelen arbetslösa i Västra Götaland var 5,9 procent i slutet av april 2024 och ligger på samma nivå som föregående kvartal. Det är högre än för ett år sedan, då andelen arbetslösa var 5,5 procent.
- Andelen arbetslösa i Västra Götaland är mycket lägre än i Skåne och på en lägre nivå än i Stockholms län och övriga Sverige.
- Totalt var ca 52 500 personer inskrivna som arbetslösa på Arbetsförmedlingen i Västra Götaland i slutet av april. Av de inskrivna arbetslösa har cirka 19 500 varit utan arbete i 12 månader eller mer. Det är en minskning jämfört med april 2023 då motsvarande siffra var 19 900.

## Högst arbetslöshet i Trollhättan och Åmål

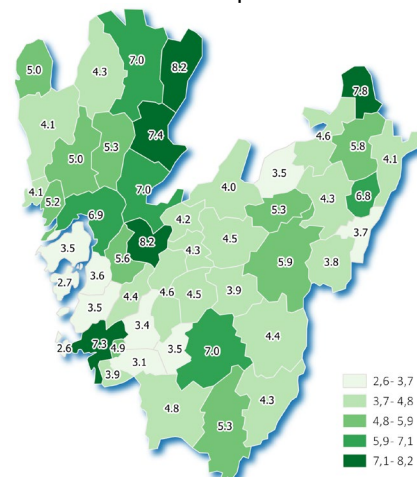
- Trollhättan och Åmål hade i slutet av april 2024 den högsta andelen arbetslösa 16-65 år (8,2%), följt av Gullspång (7,8%), Mellerud (7,4%) och Göteborg (7,3%).
- Lägst var andelen på Öckerö (2,6%).

	Antal arbetslösa av arbetskraften 16-65 år		Andel arbetslösa av arbetskraften 16-65 år	
	30 april respektive år			
	2023	2024	2023	2024
Västra Götaland	48 819	52 544	5,5%	5,9%
Fyrbodal	8 498	8 493	6,5%	6,6%
Göteborgsreg. *	29 357	32 556	5,3%	5,8%
Sjuhärad	5 880	6 588	5,2%	5,8%
Skaraborg	6 131	6 117	4,7%	4,7%

\* I Göteborgsregionen ingår Kungsbacka som inte är en del av Västra Götaland.



Andel arbetslösa av arbetskraften 16-65 år april 2024



Med arbetslösa avses öppet arbetslösa och arbetssökande i program med aktivitetsstöd.

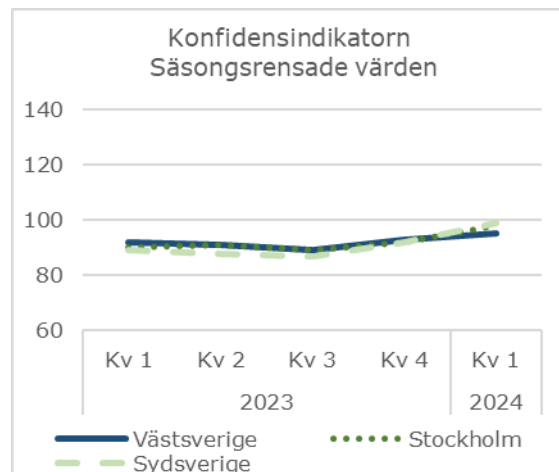
Källa: Arbetsförmedlingen & Arbetskraften BAS, SCB.

## Marginell uppgång

- Det råder fortsatt lågkonjunktur även om läget i svensk ekonomi förbättrades något under det första kvartalet 2024. Trots det förbättrade konjunkturläget ökar såväl konkurser som arbetslöshet något, samtidigt som det inom vissa branscher råder arbetskraftsbrist. Prognosen för svensk BNP-tillväxt har skrivits upp till 1,0 procent för 2024 och ett än bättre konjunkturläge väntas 2025.
- Det skedde en successiv inbromsning i svensk ekonomi från hösten 2021, vilken fortgick till hösten 2023. En återhämtning efter lättade pandemirestriktioner åtföljdes av en successiv nedgång som planade ut och så småningom vände uppåt igen. I april 2024 uppgick sålunda barometerindikatorn till 95,0, vilket kan jämföras med ett värde på 87,4 tolv månader tidigare.

## Branschöverskridande uppgång

- KI:s regionala konjunkturbarometer för första kvartalet 2024 visar att konjunkturläget i Västsverige förbättrats något sedan föregående kvartal. Uppgången innebär att konjunkturläget i Västsverige är något svagare än normalt.
- Trots uppgången visar konfidensindikatorn att läget är sämre än normalt inom delar av näringslivet. Den minskade konsumtionen drabbar konsumtionen av privata tjänster och därutöver är byggkonjunkturen svag.



**Konfidensindikatorn och Barometerindikatorn** är tagna från Konjunkturbarometern, en enkätundersökning till företag och hushåll som utförs varje månad av Konjunkturinstitutet.

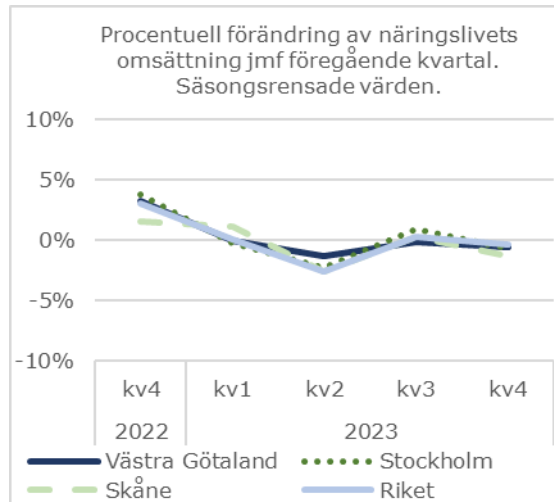
**Konfidensindikatorn** är en sammanvägning av företagens svar på frågor om bl.a. orderstock,

försäljningsvolym, nulägesomdöme och förväntningar.

**Barometerindikatorn** sammanfattar konfidensindikatorerna för näringsliv och hushåll och tas fram enbart på riksnivå. Syftet är att fånga stämningläget i den svenska ekonomin

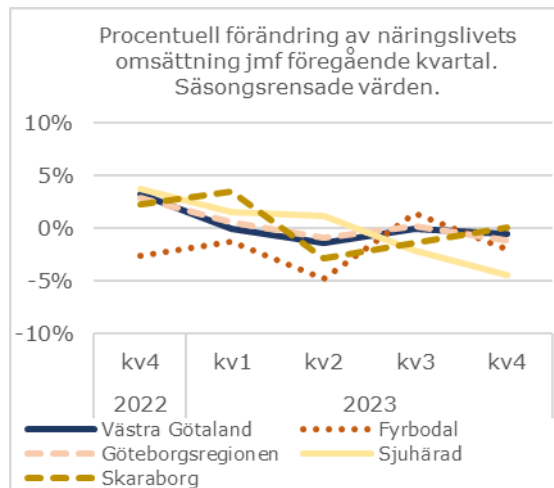
**Minskad omsättning i näringslivet**

- Näringslivets omsättning i Västra Götaland minskade något under fjärde kvartalet 2023 jämfört med tredje kvartalet 2023. Under fjärde kvartalet 2022 ökade omsättningen med ca 3 procent.
- Även i övriga storstadsregioner och övriga Sverige minskade näringslivets omsättning under fjärde kvartalet.
- Under kvartal 4 minskade näringslivets omsättning i alla delregioner förutom i Skaraborg där den var ungefär oförändrad jämfört med kvartal 3.



**Nyföretagandet störst på Orust**

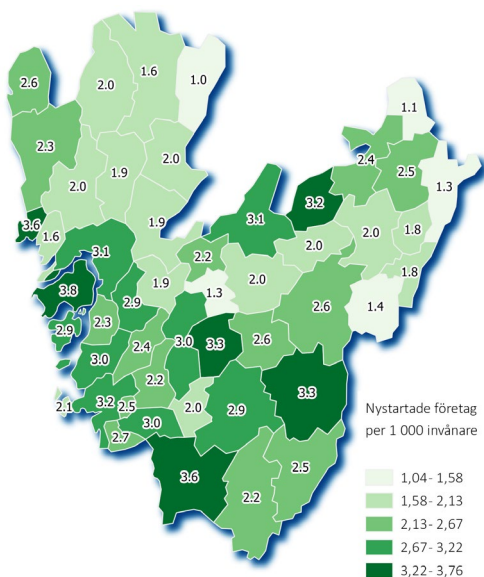
- Antalet nystartade företag i Västra Götaland var 3 030 under det fjärde kvartalet 2023, vilket var något färre än under motsvarande period 2022.
- I förhållande till folkmängden startades flest nya företag på Orust. Där startades 3,8 nya företag per 1 000 invånare under perioden, vilket är högst bland kommunerna i Västra Götaland.



**Fler företagskonkurser**

- Antalet företagskonkurser var betydligt fler under första kvartalet 2024 än under motsvarande kvartal 2023.

Antal nystartade företag 4:e kvartalet 2023 per 1 000 invånare (20-64 år )



	Näringslivets omsättning		Nystartade företag		Konkurser	
	miljarder kronor		antal		antal	
	kvartal 4		kvartal 4		kvartal 1	
	2022	2023	2022	2023	2023	2024
Västra Götaland	651,7	636,8	3290	3030	340	440
Fyrbodal	83,7	78,1	440	370	50	60
Göteborgsreg.*	451,6	445,1	2210	2040	220	300
Sjuhärad	51,8	49,7	370	410	40	60
Skaraborg	68,2	67,5	420	360	40	50

\* I Göteborgsregionen ingår Kungälv som inte är en del av Västra Götaland

Källa: SCB (näringslivets omsättning och konkurser) och Tillväxtanalys (nya företag).