

Utveckling Västra Götaland

VGR Analys 2023:28

Befolkning

Antal invånare i Västra Götaland mars 2023:

1 761 500

Fortsatt befolkningsökning

- Kvartal 1 2023 ökade befolkningen i Västra Götaland med 2 900 personer jämfört med föregående kvartal.
- Det är en lägre ökning än under motsvarande period förra året, men en större ökning än under fjärde kvartalet 2022.

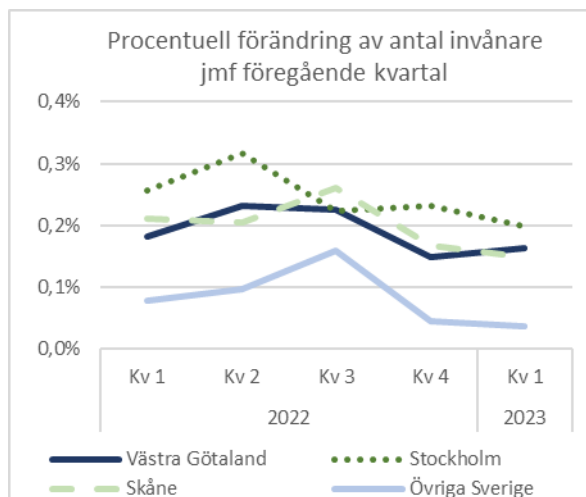
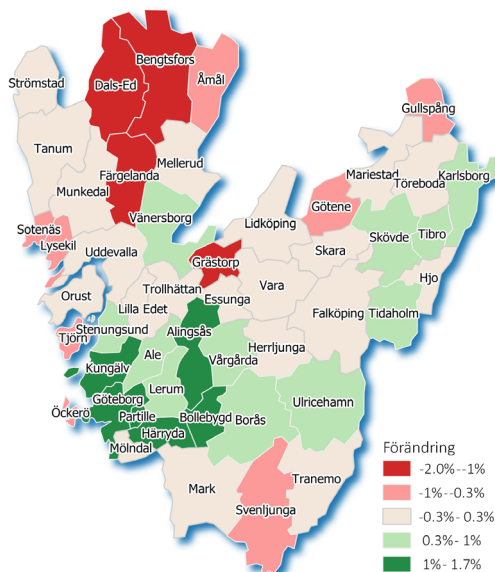
Invandring fortsatt största bidraget

- Utrikes flyttnettot ger fortsatt störst bidrag till befolkningsökningen, inrikes flyttnetto har också varit positivt under perioden men ganska litet.
- Antalet avlidna i Västra Götaland har under första månaderna varit något lägre både jämfört med tiden före pandemin och även åren 2020-2022.

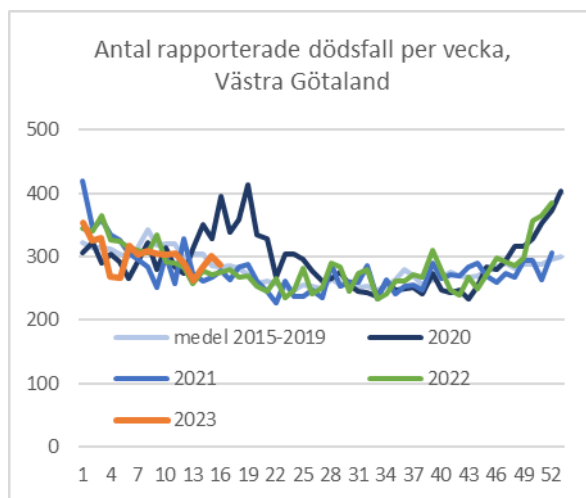
Göteborg ökar mest

- Göteborg är den kommun som haft den högsta procentuella befolkningsökningen (+1,7%) under det senaste året (jämförelse mars respektive år).

Procentuell förändring av antal invånare
mars 2023 jämfört mars 2022



	Västra Götaland	Fyrbodal	Göteborgsregionen*	Sjuhärad	Skaraborg
Antal invånare 31/3					
2022	1 748 000	273 800	1 061 200	228 500	270 000
2023	1 761 500	273 800	1 074 000	229 300	270 200
Kvartal 1 respektive år					
Födelseöverskott					
2022	420	-140	720	-20	-130
2023	240	-170	680	-70	-210
Inrikes flyttnetto					
2022	-230	-200	70	-10	20
2023	240	-250	620	30	-190
Utrikes flyttnetto					
2022	2 620	220	1 980	220	240
2023	1 810	200	1 320	150	140



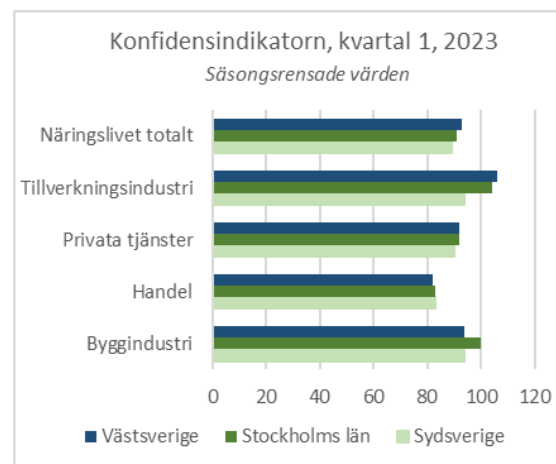
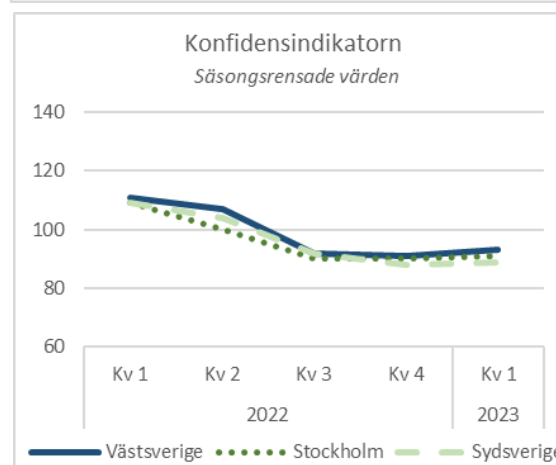
Källa: SCB.

Konjunkturläget fortsatt dystert

- Efterfrågekris, hög inflation och höjda styrräntor i de europeiska ekonomierna medför att svensk ekonomi har gått in i en lågkonjunktur. Inflationen har visserligen bromsat in under våren men är trots det avsevärt högre än målet på 2 procent. Med anledning därav har prognosen för svensk BNP-tillväxt skrivits ner till -0,8 procent för 2023. Lågkonjunkturen förväntas fortgå under överskådlig tid men trots det är arbetsmarknadsläget fortsatt gott, vilket förvånar.
- Det har skett en successiv inbromsning i svensk ekonomi sedan hösten 2021, vilket avspeglar sig i barometerindikatorn. En återhämtning efter lättade pandemirestriktioner åtföljdes av en successiv nedgång som sedan har planat ut. I april 2023 uppgick barometerindikatorn till 87,2, vilket kan jämföras med ett värde på 110,5 tolv månader tidigare.

Marginell förbättring i Västsverige

- KI:s regionala konjunkturbarometer för första kvartalet 2023 visar att konjunkturläget i Västsverige förbättras något sedan föregående kvartal. Därtill är läget bättre i Västsverige än i övriga storstadsområden, även om skillnaderna får betecknas som marginella.
- Konfidensindikatorn visar att läget är besvärligt inom stora delar av näringslivet, med undantag för industrin som närmast befinner sig i normalkonjunktorellt läge. Handeln å sin sida har det mycket besvärligt, vilket bl.a. förklaras av den efterfrågeinbromsning som följt av hushållens försvagade konsumtionskraft.



Konfidensindikatorn och **Barometerindikatorn** är tagna från *Konjunkturbarometern*, en enkätundersökning till företag och hushåll som utförs varje månad av Konjunkturinstitutet.

Konfidensindikatorn är en sammanvägning av företagens svar på frågor om bl.a. orderstock, försäljningsvolym, nulägesomdöme och förväntningar.

Barometerindikatorn sammanfattar konfidensindikatorerna för näringsliv och hushåll och tas fram enbart på riksnivån. Syftet är att fånga stämningläget i den svenska ekonomin.

Värden över 100 respektive 110 motsvarar en starkare respektive mycket starkare ekonomi än normalt. Värden under 100 respektive under 90 visar en svagare respektive mycket svagare ekonomi än normalt.

