

# Utveckling Västra Götaland

VGR Analys 2022:32

## Befolkning

Antal invånare i Västra Götaland juni 2022:

# 1 752 100

### Fortsatt befolkningsökning

- Kvartal 2 2022 ökade befolkningen i Västra Götaland med 4 000 personer jämfört med föregående kvartal.
- Det är en större ökning än under motsvarande period förra året, och även en större ökning än under första kvartalet i år.

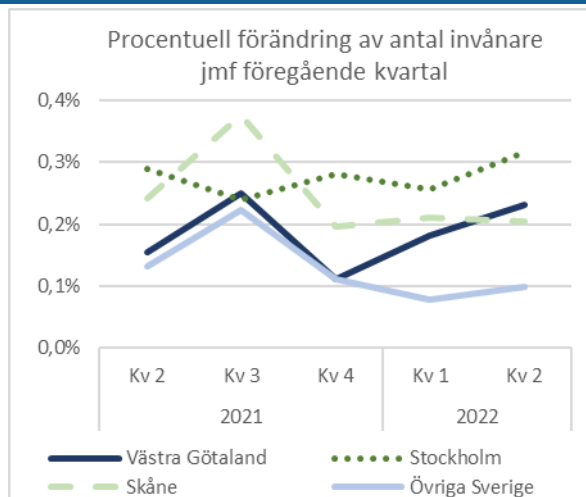
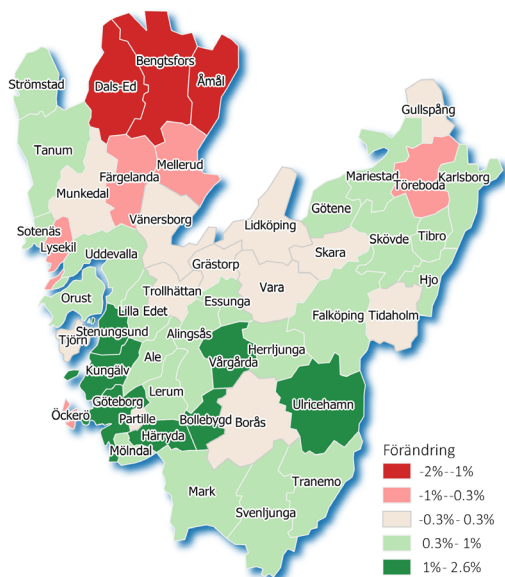
### Invandring fortsatt största bidraget

- Utrikes flyttnettot ger fortsatt störst bidrag till befolkningsökningen, men även inrikes flyttnettot har varit positivt under perioden till skillnad från motsvarande period förra året.
- Antalet avlidna i Västra Götaland under första halvåret har varit ungefär lika många i år som i genomsnitt under motsvarande period åren 2015-2019 och 2021, men lägre än under 2020.

### Härryda ökar mest

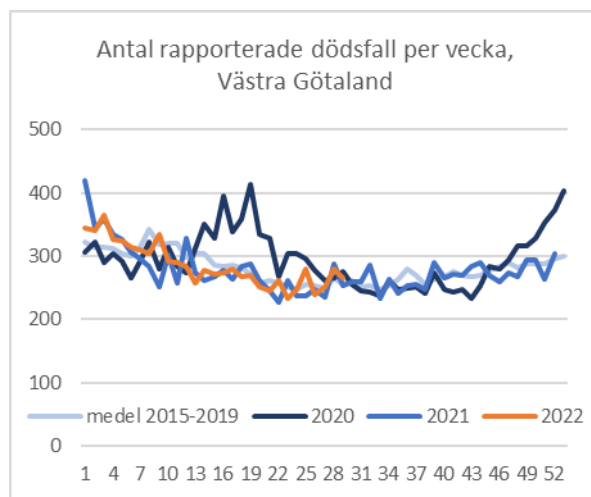
- Härryda är den kommun som haft den högsta procentuella befolkningsökningen (+2,6%) under det senaste året (jämförelse juni respektive år).

Procentuell förändring av antal invånare juni 2022 jämfört juni 2021



	Västra Götaland	Fyrbodal	Göteborgsregionen*	Sjuhärad	Skaraborg
<b>Antal invånare 30/6</b>					
2021	1 738 600	274 100	1 052 800	227 500	269 400
2022	1 752 100	274 300	1 064 200	228 900	270 400
<b>Kvartal 2 respektive år</b>					
<b>Födelseöverskott</b>					
2021	1 690	90	1 460	170	30
2022	1 140	-80	1 180	60	0
<b>Inrikes flyttnetto</b>					
2021	-400	170	-780	170	230
2022	490	350	-10	80	220
<b>Utrikes flyttnetto</b>					
2021	1 490	210	910	210	190
2022	1 800	240	1 310	180	160

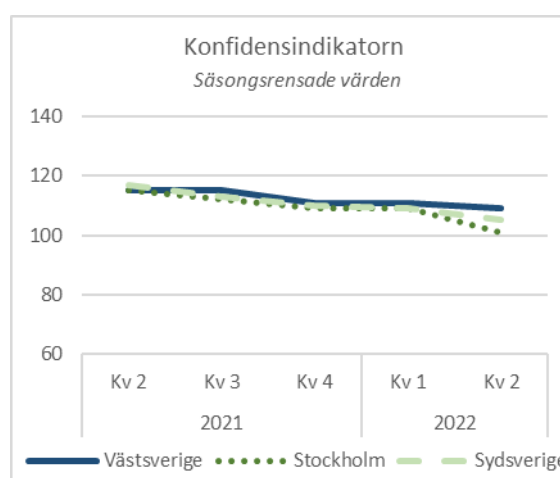
\* I Göteborgsregionen ingår Kungsbacka som inte är en del av Västra Götaland.





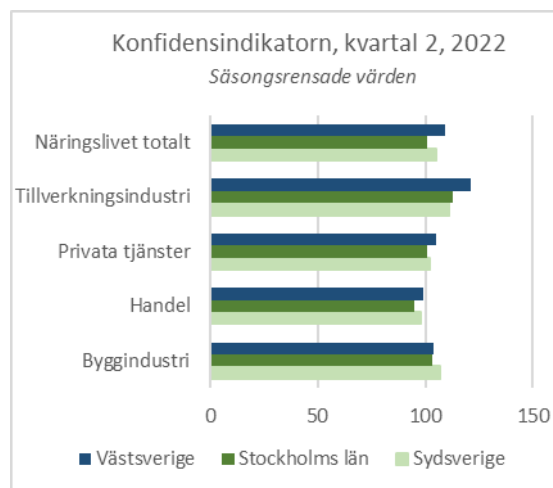
### Lågkonjunktur står för dörren

- Just nu är konjunkturläget osäkert och Sverige, liksom övriga EU, väntas stå inför en lågkonjunktur kommande år. Med anledning därav har prognosen för svensk BNP-tillväxt skrivits ner till 2,4 procent för 2022. Konjunkturdämpningen beror på en rad samverkande faktorer som ökad smittspridning i delar av världen, höga energi- och bränslepriser, hög inflation, stigande räntor och fallande tillgångspriser. Detta pressar hushållen, vilka förväntas dra ner på konsumtionen i höst och i vinter. Sammantaget väntas detta bidra till att svensk ekonomi går in i en lågkonjunktur nästa år. Därtill bidrar den ryska invasionen av Ukraina ytterligare till osäkerheten i europeisk ekonomi.
- Efter en längre tids uppgång skedde en viss konjunkturrell inbromsning under vintern 2021/2022. En inbromsning som fortgick under vår och sommar innevarande år. Barometerindikatorn föll således från ca 110 i maj till 101 i juli. Ett rimligt antagande är att fallet fortsätter under hösten, vilket förklaras av faktorer som nämns i texten ovan.



### Västsverige står fortsatt starkt

- KI:s regionala konjunkturbarometer för första kvartalet 2022 visar att konfidensindikatorn för näringslivet i Västsverige var 109, vilket indikerar en fortsatt stark konjunktur. Detta förklaras i huvudsak av en god industrikonjunktur. Noterbart är dock att en tillbakagång skett i samtliga tre storstadsregioner, även om tillbakagången varit minst i Västsverige.
- Konfidensindikatorn var alltså högst i Västsverige bland storstadslänen kvartal 2 år 2022, medan Stockholm har upplevt en förhållandevis kraftig tillbakagång. Även Sydsverige har upplevt en tillbakagång om än i mindre utsträckning än Stockholm. Tillbakagången förklaras bl.a. av minskad privatkonsumtion som slår direkt mot handeln.



**Konfidensindikatorn** och **Barometerindikatorn** är tagna från *Konjunkturbarometern*, en enkätundersökning till företag och hushåll som utförs varje månad av Konjunkturinstitutet.

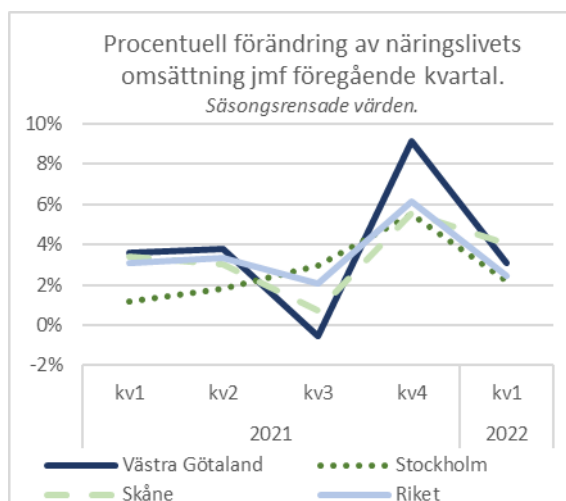
**Konfidensindikatorn** är en sammanvägning av företagens svar på frågor om bl.a. orderstock, försäljningsvolym, nulägesomdöme och förväntningar.

**Barometerindikatorn** sammanfattar konfidensindikatorerna för näringsliv och hushåll och tas fram enbart på riksnivån. Syftet är att fånga stämningläget i den svenska ekonomin.

Värden över 100 respektive 110 motsvarar en starkare respektive mycket starkare ekonomi än normalt. Värden under 100 respektive under 90 visar en svagare respektive mycket svagare ekonomi än normalt.

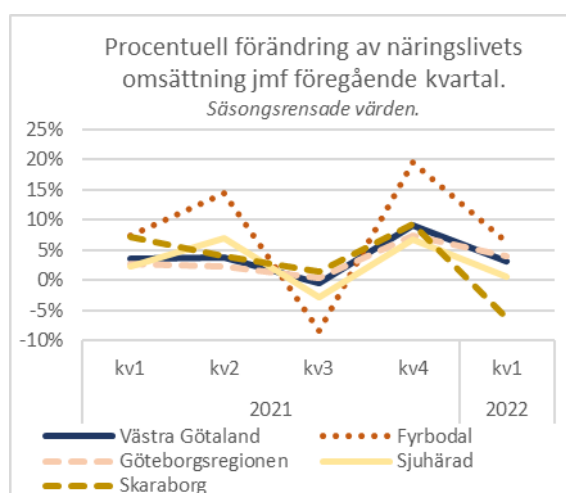
## Ökning av näringslivets omsättning

- Näringslivets omsättning i Västra Götaland ökade under första kvartalet 2022 jämfört med fjärde kvartalet 2021.
- Även i övriga storstadsregioner och övriga Sverige ökade omsättningen, i ungefär lika stor grad.
- Under kvartal 1 ökade näringslivets omsättning i Fyrbodal och Göteborgsregionen jämfört med kvartal 4 2021. I Sjuhärad var omsättningen ungefär oförändrad och i Skaraborg minskade omsättningen under samma period.



## Nyföretagandet störst i Tanum

- Antalet nystartade företag i Västra Götaland var 2 960 under det första kvartalet 2022, vilket var betydligt färre än under motsvarande period 2021.
- I förhållande till folkmängden startades flest nya företag i Tanum. Där startades 5,4 nya företag per 1 000 invånare under perioden, vilket är högst bland kommunerna i Västra Götaland.



## Något färre företagskonkurser

- Antalet företagskonkurser var något färre under andra kvartalet 2022 jämfört med andra kvartalet 2021.

	Näringslivets omsättning miljarder kronor		Nystartade företag antal		Konkurser antal	
	kvartal 1		kvartal 2		kvartal 2	
	2021	2022	2021	2022	2021	2022
Västra Götaland	492,3	571,7	3 810	2 960	260	240
Fyrbodal	55,4	73,9	540	410	60	40
Göteborgsreg.*	344,9	395,7	2 550	1 970	170	160
Sjuhärad	42,3	47,2	430	370	30	30
Skaraborg	56,2	60,9	490	370	20	20

\* I Göteborgsregionen ingår Kungälv som inte är en del av Västra Götaland.

Källa: SCB (näringslivets omsättning och konkurser) och Tillväxtanalys (nya företag).

Antal nystartade företag 1:a kvartalet 2022 per 1 000 invånare (20-64 år).

