

Befolkningsprognos Västra Götaland 2022-2040

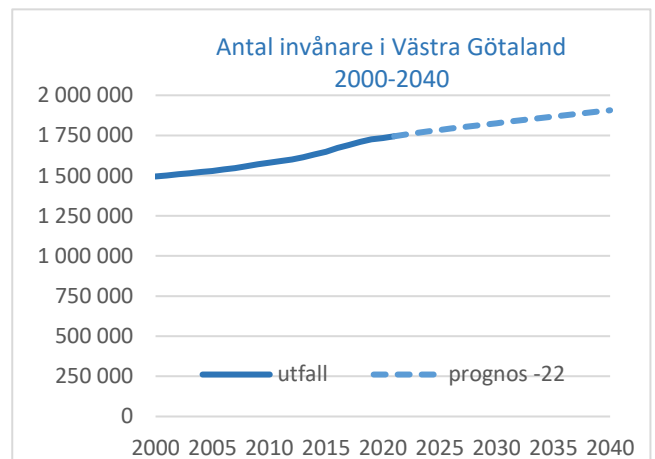
Presentation av SCB:s befolkningsprognos

I år gör Västra Götalandsregionen inte någon egen befolkningsprognos eftersom Statistiska Centralbyrån (SCB) har börjat göra och publicera prognoser på kommunnivå. Så denna rapport liksom övriga publikationer om befolkningsprognosen är alltså baserade på SCB:s officiella kommunprognoser. Beräkningarna av det framtida antalet födda, döda och antalet som flyttar, bygger på att den tidigare observerade utvecklingen fortsätter framöver. Kommunernas egna planer eller mål för till exempel bostadsbyggande är inte beaktat i beräkningarna. Beräkningarna bygger på vad som observerats de senaste nio åren och ett antagande om att den utvecklingen fortsätter. Både små och stora strukturförändringar i samhället påverkar den framtida befolkningsutvecklingen, vilket innebär att det finns en osäkerhet förenad med framskrivningen. Notera att befolkningsframskrivningen endast ger en uppskattning av hur en framtida befolkning kan komma att se ut. Generellt gäller också att osäkerheten i framskrivningen ökar med åren.

Befolkningen ökar i Västra Götaland

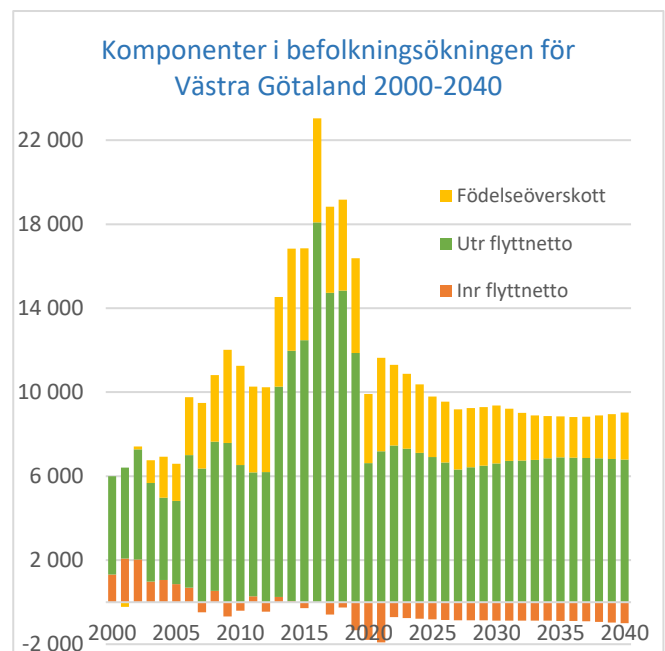
Västra Götalands befolkning förväntas växa till 1,90 miljoner invånare år 2040. Det innebär 162 000 fler invånare 2040 jämfört med 2021, d.v.s. i genomsnitt cirka 9 000 fler invånare varje år.

Befolkningsökningen prognostiseras vara som störst under 2022 med en befolkningsökning på cirka 10 500. Sedan varierar ökningen under åren 2023–2030 mellan 10 000 och 8 500 och ligger sedan stadigt på en ökning på cirka 8 000 per år fram till 2040.



Invandring största bidraget till befolkningsökningen

Flyttnettot, och då framför allt utrikes flyttnettot, har de senaste åren gett det största bidraget till befolkningsökningen och förväntas fortsätta vara den största faktorn även de kommande åren. Födelseöverskottet beräknas utgöra cirka en tredjedel av befolkningsökningen fram till år 2030 och därefter minska till omkring en fjärdedel.



Invånarna 80 år eller äldre blir 61% fler

År 2021 fanns det cirka 91 000 invånare som var 80 år eller äldre i Västra Götaland. Det antalet beräknas öka med 61 procent till 2040, till drygt 147 000 invånare. Övriga åldersgrupper ökar också i antal med mellan 7–13 procent förutom 0-18-åringarna vars antal förväntas vara i det närmaste oförändrat med en liten minskning på 0,1 procent eller knappt 600 personer.

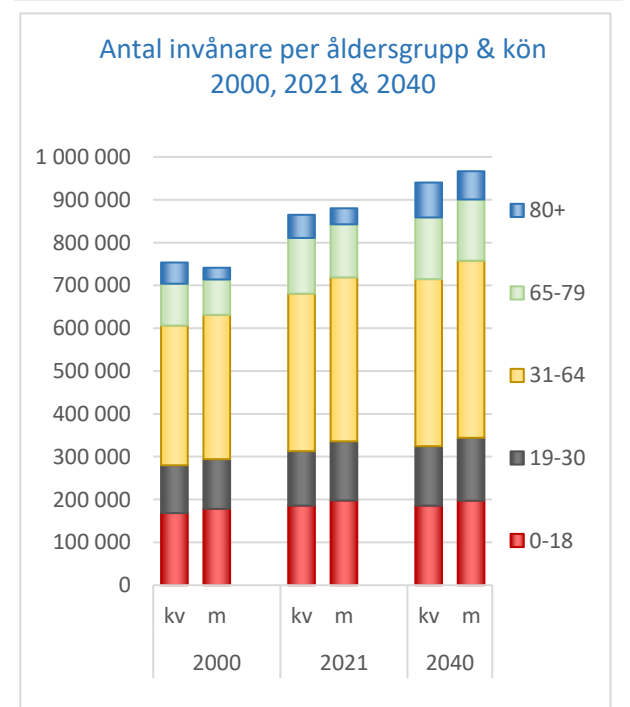
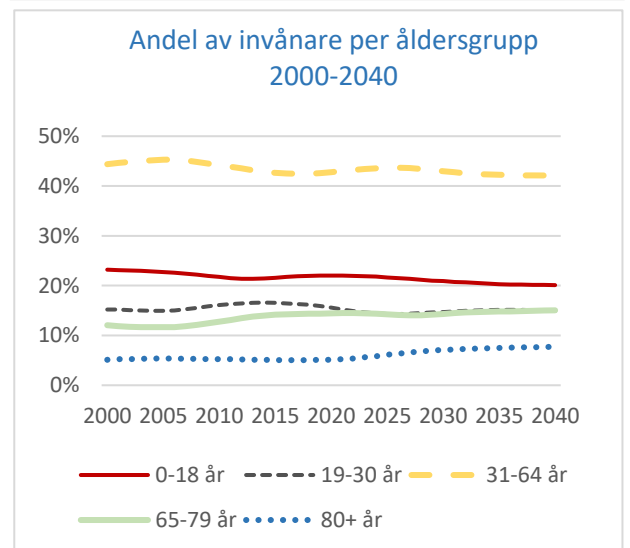
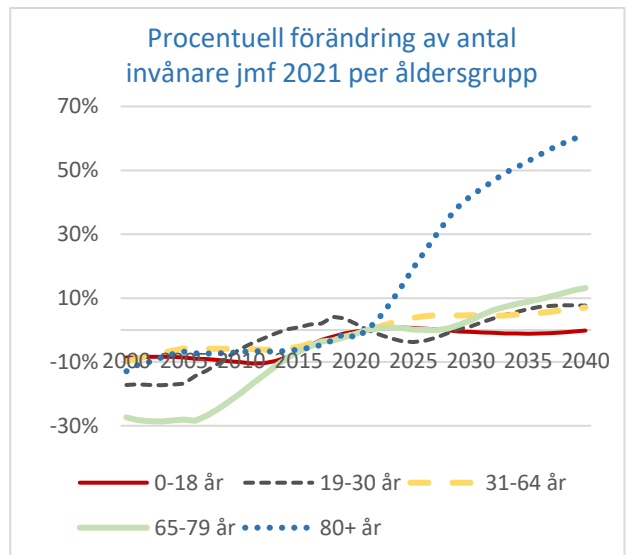
Eftersom åldersgrupperna ökar olika mycket så kommer deras respektive andelar i befolkningen att förändras. Andelen 0–18-åringar beräknas minska något, från 22 procent till 20 procent, medan andelen invånare 65–79 år i befolkningen beräknas öka med en knapp procentenhet till 15 procent. Andelen av befolkningen i åldrarna 19–30 år respektive 31–64 år beräknas minska med cirka en halv procentenhet vardera.

Sammantaget innebär det att försörjningskvoten ökar från 75 till 79 från 2021 till 2040. Försörjningskvoten beskriver hur många individer under 20 år och över 65 år som det går på varje 100 personer i åldrarna 20-64 år.

Antalet äldre män ökar mest

Historiskt har antalet äldre kvinnor varit betydligt högre än antalet äldre män. År 2000 var 64 procent av invånarna 80 år eller äldre kvinnor. Den andelen har sedan sjunkit till 59 procent år 2021 och förväntas sjunka ytterligare, till 55 procent år 2040 i takt med att skillnaden i medellivslängd mellan män och kvinnor fortsätter minska. Antalet män 80 år eller äldre beräknas att öka från 37 000 till 66 000, en ökning med drygt 76 procent.

Antalet yngre män i befolkningen har under lång tid överstigit antalet yngre kvinnor eftersom det föds fler pojkar än flickor. Totalt har det ändå funnits fler kvinnor än män i befolkningen eftersom kvinnoöverskottet bland de äldre varit så stort. I takt med att antalet äldre män har ökat har dock kvinnoöverskottet minskat efterhand och 2014 var det för första gången fler män än kvinnor i Västra Götaland. Till år 2040 beräknas det finnas 26 000 fler män än kvinnor i befolkningen.



Befolkningstillväxt i de flesta delregioner

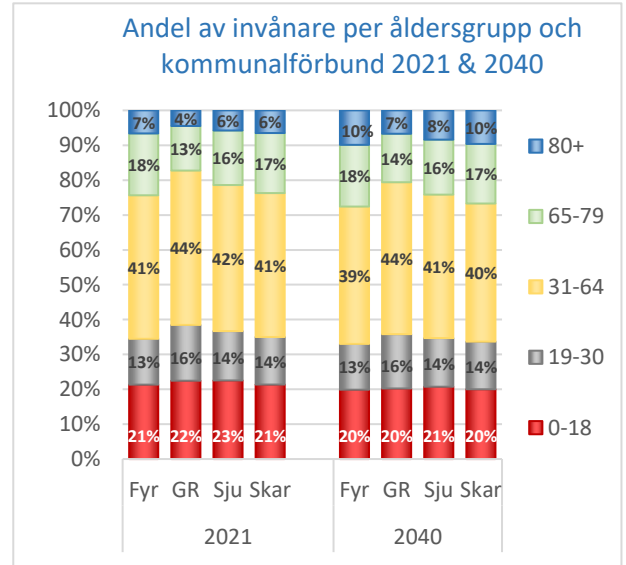
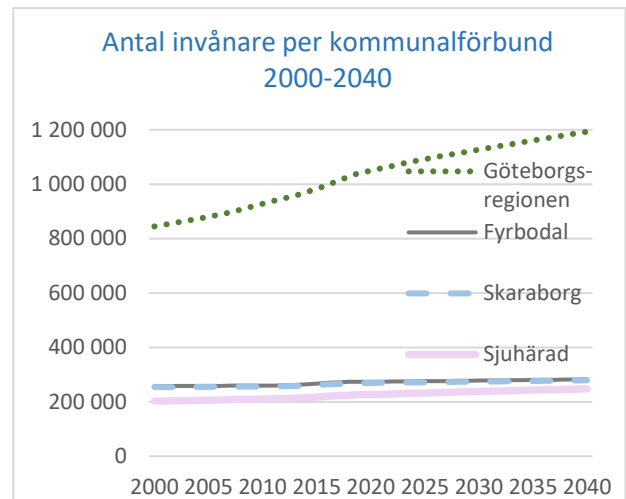
I början av 2017 passerade befolkningsantalet i Göteborgsregionen en miljon invånare och antalet förväntas fortsätta öka med knappt 135 000 invånare till 2040, vilket innebär en ökning med 13 procent sedan 2021. Näst störst befolkningsökning förväntas i Sjuhärad med drygt 19 400 personer från 2021, d.v.s. knappt 9 procent. Även invånarantalet i Skaraborg förväntas öka, om än med något blygsammare siffror, totalt med drygt 9 300 personer, vilket motsvarar en ökning med drygt 3 procent. Fyrbodals förväntas också öka med cirka 8 700 personer vilket även det innebär drygt 3 procent.

Fler än var fjärde invånare i Fyrbodals och Skaraborg är 65 år eller äldre år 2040

Störst andelsökning i befolkning i Västra Götaland till 2040 jämfört med 2021 är det i åldersgruppen 80+år, från 5 till knappt 8 procent. Andelen barn (0–18 år) beräknas minska något, från 22 procent till 20 procent, medan andelen invånare 65–79 år i befolkningen ökar med ungefär en halv procentenhet till 15 procent. Andelen av befolkningen i åldrarna 19–30 år respektive 31–64 år beräknas minska med cirka en halv procentenhet. Andelen av befolkningen som är 65 år eller äldre prognostiseras öka i samtliga delregioner. Fyrbodals och Skaraborg har idag den högsta andelen invånare 65 år eller äldre och beräknas ha det även 2040, med omkring 27 procent i båda delregionerna. Även i Göteborgsregionen och Sjuhärad ökar andelen äldre, men Göteborgsregionen förväntas även framöver ha en betydligt lägre andel äldre än övriga delregioner.

Flyttnettot bidrar mest till befolkningsökningen i Skaraborg och Sjuhärad

I alla delregioner är det främst utrikes flyttnettot som ger det största bidraget till befolkningsökningen under hela perioden fram till 2040. Framför allt i Skaraborg och Sjuhärad är utrikes flyttnettot den dominerande orsaken till befolkningsökningen. I Göteborgsregionen bidrar utrikes flyttnetto och födelseöverskottet ungefär lika mycket till befolkningsökningen under hela perioden.



	Fyrbodals	GR	Sjuhärad	Skaraborg
Födelseöverskott, genomsnitt per år				
2010-2015	-180	4 610	260	-80
2016-2021	-230	4 490	220	-50
2022-2025	-280	4 050	220	-110
2026-2030	-390	3 800	130	-270
2031-2035	-540	3 490	10	-430
2036-2040	-580	3 430	0	-470
Inrikes flyttnetto, genomsnitt per år				
2010-2015	-320	1 490	-200	-530
2016-2021	-620	480	100	-340
2022-2025	30	-380	200	-60
2026-2030	210	-970	200	160
2031-2035	310	-1 180	200	260
2036-2040	370	-1 370	210	310
Utrikes flyttnetto, genomsnitt per år				
2010-2015	1 660	4 600	1 230	1 470
2016-2021	2 000	7 380	1 440	1 650
2022-2025	1 030	5 000	940	800
2026-2030	960	4 470	880	760
2031-2035	980	4 600	930	840
2036-2040	950	4 590	930	880

Mölnadal förväntas ha störst befolkningsökning till 2040

Kungälv, Ale, Lilla Edet och Mölnadal är de kommuner som beräknas ha högst procentuell befolkningsökning till 2040 jämfört med 2021.

Befolkningsökningen i Kungälv beräknas bli 17 procent, vilket motsvarar en knapp procents ökning om året.

Ungefär tre av fyra kommuner i Västra Götaland förväntas växa i befolkningsantal eller ha ungefär samma antal invånare 2040 som 2021. Ett antal kommuner i Fyrbodalen och Skaraborg, som till exempel Bengtsfors, Åmål, Gullspång och Dals-Ed förväntas minska i befolkningsantal.

Försörjningskvoten, d.v.s. hur många individer i åldrarna 0–19 år och 65+ år som det går på varje 100 personer i åldrarna 20–64 år, beräknas öka i alla kommuner utom Ale. Sjutton kommuner beräknas få försörjningskvoter över 100, d.v.s. det kommer finnas fler barn och äldre än invånare mellan 20–64 år.

Högst försörjningskvot år 2021 hade Gullspång med en kvot på 106 och lägst hade Göteborg med 60. Samma kommuner förväntas ha högst respektive lägst kvot även år 2040 med 125 respektive 63.

En detaljerad redovisning av prognosen efter år, kommun, 1-årsklass samt kön finns i statistikdatabasen:

www.vgregion.se/statistikdatabas

Prognosen är detta år utförd av SCB och det är deras antaganden om dödlighet, födelsetal samt in- och utrikes flyttningar som ligger till grund för prognosen. För mer information, gå in på [SCB Befolkning](#)

Kommun	Antal invånare		Procentuell förändring	Försörjningskvot	
	2021	2040		2021	2040
Ale	32 100	37 400	16%	80	79
Alingsås	41 900	45 900	10%	89	90
Bengtsfors	9 400	8 600	-9%	99	106
Bollebygd	9 600	10 900	13%	89	92
Borås	114 100	124 900	9%	76	78
Dals-Ed	4 800	4 600	-4%	96	100
Essunga	5 700	6 000	6%	98	107
Falköping	33 300	33 800	2%	89	92
Färgelanda	6 600	6 500	-2%	91	99
Grästorp	5 700	6 100	7%	90	101
Gullspång	5 200	5 000	-5%	106	125
Göteborg	587 500	663 800	13%	60	63
Götene	13 300	13 000	-2%	94	108
Herrljunga	9 500	9 800	4%	88	98
Hjo	9 200	9 600	4%	97	104
Härryda	39 000	43 500	11%	81	85
Karlsborg	7 000	6 800	-3%	99	106
Kungälv	48 300	56 400	17%	80	89
Lerum	43 400	48 700	12%	88	88
Lidköping	40 500	42 800	6%	85	92
Lilla Edet	14 500	16 600	14%	78	82
Lysekil	14 300	13 900	-3%	102	114
Mariestad	24 700	25 000	1%	92	98
Mark	35 200	38 300	9%	88	91
Mellerud	9 300	8 900	-4%	97	105
Munkedal	10 600	10 600	0%	91	96
Mölnadal	69 900	79 500	14%	68	71
Orust	15 300	15 600	2%	100	118
Partille	39 500	44 800	13%	78	79
Skara	18 700	18 500	-1%	83	91
Skövde	57 000	62 400	9%	74	76
Sotenäs	9 100	9 500	4%	102	120
Stenungsund	27 600	30 200	10%	83	90
Strömstad	13 300	13 900	5%	85	89
Svenljunga	10 900	11 200	3%	92	101
Tanum	13 000	13 600	5%	99	108
Tibro	11 300	11 600	3%	90	96
Tidaholm	12 800	12 600	-2%	88	97
Tjörn	16 300	17 400	7%	99	112
Tranemo	11 900	12 200	2%	91	100
Trollhättan	59 200	62 900	6%	77	81
Töreboda	9 200	8 900	-3%	91	102
Uddevalla	57 100	61 900	8%	84	89
Ulricehamn	24 900	26 900	8%	88	95
Vara	16 200	17 000	5%	87	92
Vårgårda	12 200	13 500	11%	86	91
Vänersborg	39 600	40 600	2%	87	96
Åmål	12 300	11 500	-7%	96	104
Öckerö	12 900	13 300	3%	96	117
Västra Götaland	1 744 900	1 906 700	9%	75	79