

# Utveckling Västra Götaland

VGR Analys 2021:19

## Befolkning

Antal invånare i Västra Götaland mars 2021:

# 1 735 900

### Lägre takt på befolkningsökningen...

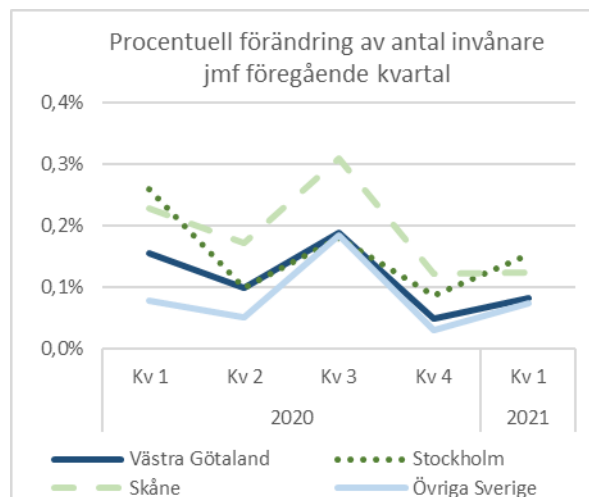
- Kvartal 1 2021 ökade befolkningsantalet i Västra Götaland med 1 400 personer jämfört med föregående kvartal.
- Ökningstakten har avtagit jämfört med motsvarande period förra året, liksom i Sverige som helhet.

### ... vilket till största del beror på minskad invandring

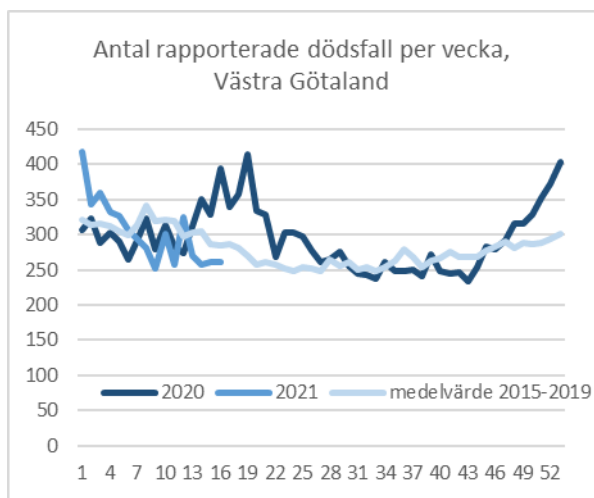
- Att ökningstakten är lägre i år än förra året beror till största del på minskat utrikes flyttöverskott, även om även födelseöverskottet minskat något.
- Dödligheten låg i början av året en bit över medelvärdet 2015-2019, men har under senaste månaderna istället varit en bit under.
- Under hela perioden jan – april har något färre personer dött i Västra Götaland under 2021 än det gjorde i genomsnitt under motsvarande period under åren 2015-2019.

### Kungälv ökar mest

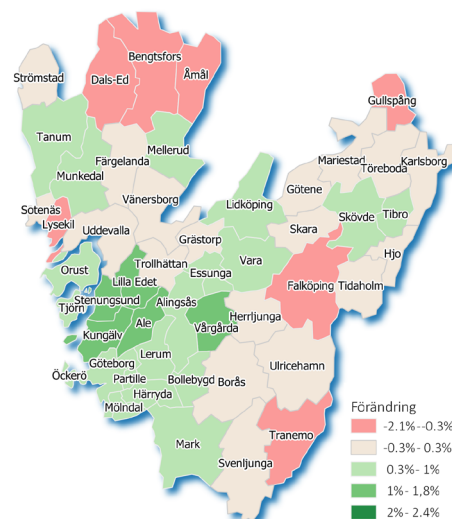
- Kungälv är den kommun som haft den högsta procentuella befolkningsökningen (+1,8%) under det senaste året (jämförelse av värde i mars respektive år).



	Västra Götaland	Fyrbodal	Göteborgsregionen*	Sjuhärad	Skaraborg
<b>Antal invånare 31/3</b>					
2020	1 728 600	273 900	1 044 400	226 300	268 600
2021	1 735 900	273 700	1 051 200	227 000	268 900
<b>Kvartal 1 respektive år</b>					
<b>Födelseöverskott</b>					
2020	800	-80	1 030	10	-70
2021	600	-200	1 010	-20	-200
<b>Inrikes flyttnetto</b>					
2020	-460	-250	30	-20	-60
2021	-420	-250	-220	-40	20
<b>Utrikes flyttnetto</b>					
2020	1 890	290	1 230	220	220
2021	570	50	420	70	60



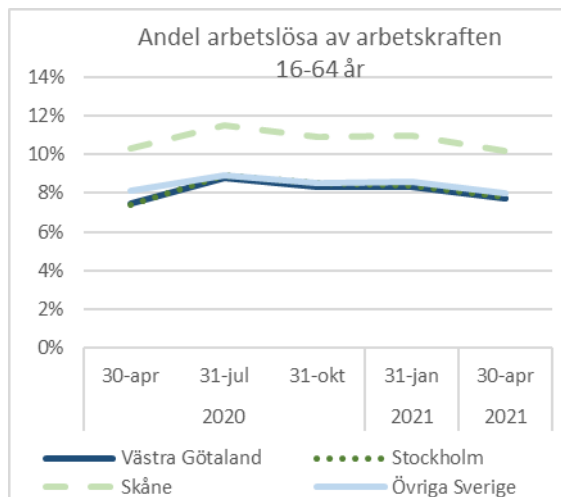
Procentuell förändring av antal invånare mars 2021 jämfört mars 2020



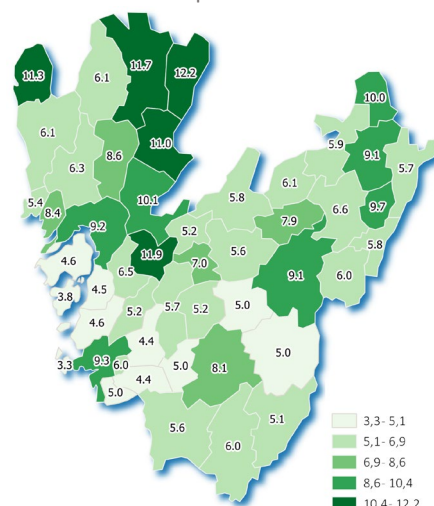
\* I Göteborgsregionen ingår Kungsbacka som inte är en del av Västra Götaland.

## Utvecklingen av arbetslösheten

- Andelen arbetslösa i Västra Götaland i april 2021 är ungefär lika stor som i april 2020, vilket dock var betydligt större än andelen arbetslösa i början på år 2020.
- Även ungdomsarbetslösheten är på samma nivå som i april 2020, vilket är en minskning jämfört med situationen under sommaren 2020, men en ökning jämfört med läget innan pandemin.
- Andelen arbetslösa i Västra Götaland är lägre än i Skåne och på en liknande nivå som Stockholms län och övriga Sverige.
- Totalt var ca 68 000 personer inskrivna som arbetslösa (öppet arbetslösa eller i arbetsmarknadspolitiska program med aktivitetsstöd) på Arbetsförmedlingen i Västra Götaland i slutet av april, d.v.s. 7,7 %.



Andel arbetslösa av arbetskraften 16-64 år april 2021

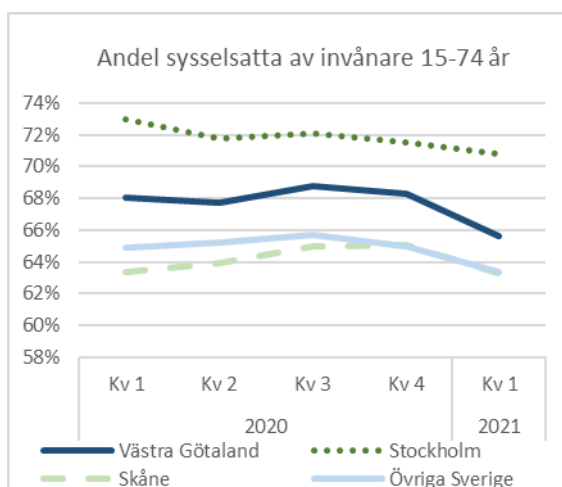


## Högst arbetslöshet i Åmål

- Åmål har fortfarande den högsta andel arbetslösa bland kommunerna i Västra Götaland, dock har andel minskat under senaste året från 14% i april 2020 till 12,2% i april 2021.
- Arbetslösheten för ungdomar 18-24 år i Västra Götaland uppgick i snitt till 9,8 %.

## Lägre sysselsättningsgrad

- Sysselsättningsgraden kvartal 1 2021 för Västra Götaland har minskat både jämfört med föregående kvartal och kvartal 1 2020.
- Sysselsättningsgraden är lägre än i Stockholms län, men högre än i Skåne och övriga Sverige under hela perioden.



	Antal arbetslösa 16-64 år		Andel arbetslösa av arbetskraften 16-64 år	
	31mars respektive år			
	2020	2021	2020	2021
Västra Götaland	65 700	68 000	7,5%	7,7%
Fyrbodal	12 200	12 600	9,3%	9,6%
Göteborgsreg.	38 100	40 400	7,0%	7,3%
Sjuhärad	7 500	7 600	6,7%	6,7%
Skaraborg	9 600	9 100	7,3%	6,9%

Med arbetslösa avses öppet arbetslösa och arbetssökande i program med aktivitetsstöd.

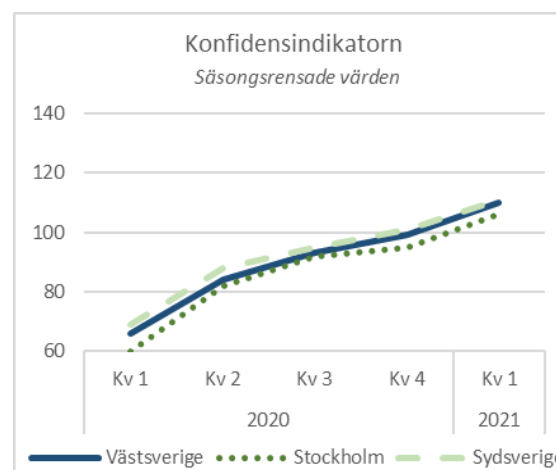
Källa: Arbetsförmedlingen. Uppgifter om sysselsättning kommer från Arbetskraftsundersökningarna (AKU), källa: SCB.

## Förbättrat läge trots hög smittspridning

- Den andra smittspridningsvågen slog till på bred front i Europa under det fjärde kvartalet 2020, vilket medförde att återhämtningen i svensk ekonomi stannade upp. Redan i januari tog dock tillväxten fart igen och utvecklingen har sedan dess varit positiv. Läget är dock fortsatt osäkert och en fortsatt återhämtning är beroende av genomförande av vaccinationsprogrammet.
- Barometerindikatorn har alltså ökat kontinuerligt sedan december, då värdet var 95,9. Detta kan jämföras med ett värde på 113,4 i april. Stark orderingång för svensk industri samt växande efterfrågan på svenska varor och tjänster på den internationella marknaden är de huvudsakliga förklaringarna till den kraftiga uppgången sedan december 2020.

## Efterfrågan växer på bred front

- KI:s regionala konjunkturbarometer för första kvartalet 2021 visar att konfidensindikatorn för näringslivet i Västsverige är 110, vilket indikerar en stark konjunktur. Detta förklaras i huvudsak av en god industrikonjunktur samt växande efterfrågan på privata tjänster. Läget är dock fortsatt problematiskt inom hotell- och restaurangbranscherna.
- Konfidensindikatorn i Sydsverige är på den högsta nivån av de tre jämförda regionerna. Stockholmsregionen har fortsatt ett mer bekymmersamt läge än Syd- och Västsverige, vilket förklaras av en problematisk situation inom delar av den för Stockholmsregionen betydelsefulla privata tjänsteproduktionen.



**Konfidensindikatorn och Barometerindikatorn** är tagna från *Konjunkturbarometern*, en enkätundersökning till företag och hushåll som utförs varje månad av Konjunkturinstitutet.

**Konfidensindikatorn** är en sammanvägning av företagens svar på frågor om bl.a. orderstock, försäljningsvolym, nulägesomdöme och förväntningar.

**Barometerindikatorn** sammanfattar konfidensindikatorerna för näringsliv och hushåll och tas fram enbart på riksnivån. Syftet är att fånga stämningläget i den svenska ekonomin. Värden över 100 respektive 110 motsvarar en starkare respektive mycket starkare ekonomi än normalt. Värden under 100 respektive under 90 visar en svagare respektive mycket svagare ekonomi än normalt.

