

Om din Millenniumutbildning

Grunderna för Lärportalen VGR

Hitta till din Millenniumutbildning

Ta dig till Lärportalen, där hittar du de Millenniumutbildningar du är anmäld till.

Lärportalen når du enklast via Insidan

[Lärportalen VGR \(vregion.se\)](https://vregion.se)

The screenshot shows the Microsoft 365 'Insidan' portal. At the top, there is a navigation bar with 'Microsoft 365', 'Insidan', and 'Personlig inloggning'. Below the navigation bar, there is a 'Välkommen' section with four tiles: 'Tillgänglighet och produktion', 'Sommar på SAS', 'Millennium', and 'Akuta situationer'. The 'Millennium' tile is highlighted with a red arrow. Below the 'Välkommen' section, there is a 'Logga in' section with icons for SharePoint, Avvikelsehantering MedControl PRO, Vision telefonkatalogen, and Webmail. Below the 'Logga in' section, there is a 'VGR serviceportal' section with a list of services: 1177 e-tjänster, Columna, Lärportalen, Medinet, Time Care Pool, Ambulink, Hamlet, Matilda, SAMSA, and Vård och hälsa (dialta vårdmötet). A red arrow points from the 'Millennium' tile to the 'Lärportalen' link in the 'VGR serviceportal' section.

Bokningsbekräftelse

Bokningsbekräftelse för utbildningstillfälle Stöd på plats den 2024-08-16

LV Lärportalen VGR <noreply@vgregion.se> Obligatorisk Acceptera Preliminärt Tacka nej

den 16 augusti 2024 09:00-12:00 Journalen, Solhem, plan 4, Ekenäsgatan 15, 501 17 Borås

09:00	Stöd på plats	Journalen, Solhem, plan 4, Ekenäsgatan 15, 501 17 Borås noreply@vgregion.se
10:00	Genomgång Informationsbrevning Lärportalen	

VÄSTRA GÖTALANDSREGIONEN

Hej Patric Olin

Härmed bekräftas att du är bokad på nedanstående utbildning:

Utbildning: Test 2 Millennium Sjuksköterska akutmottagning Basutbildning


Tillfälle: Stöd på plats

Startdatum: 2024-08-16

Tid och plats:
2024-08-16, 09:00 - 2024-08-16, 12:00
Tidslängd: 3 timmar
Rum: [Journalen](#)

Solhem, plan 4
Ekenäsgatan 15, 501 17 Borås

<https://larportalen.vgregion.se/mod/facetoface/eventinfo.php?s=14637>



- Du kan även nå direkt till utbildningen via länken längst ner i mailet med bokningsuppgifter från Lärportalen VGR.

- Möjligheten att **Acceptera** eller **Tacka nej** gäller endast om kalenderbokningen ska läggas till i din personliga kalender.

Behöver du bokas om, **tala med din chef** eller utbildningskoordinator.

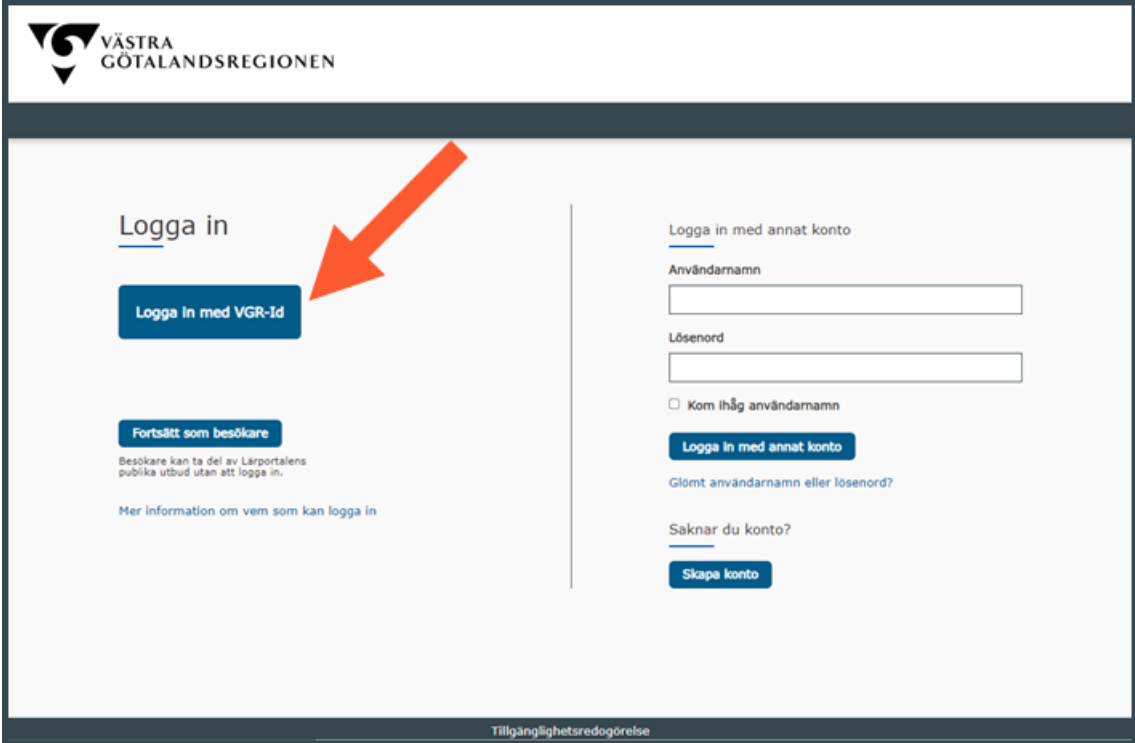
Hitta till din Millenniumutbildning

VGR-medarbetare loggar in med knappen till vänster.

Privata vårdgivare loggar oftast in under ”Logga in med annat konto” och skriver in sitt VGR-id (lokala avvikelser förekommer).

Läs mer här:

[Logga in i Lärportalen - VGR Akademin \(vgregion.se\)](https://vgregion.se)



The screenshot shows the login interface for Västra Götalandsregionen. At the top left is the logo and name 'VÄSTRA GÖTALANDSREGIONEN'. The main heading is 'Logga in'. There are two primary login options: 'Logga in med VGR-Id' (highlighted with a red arrow) and 'Logga in med annat konto'. The 'Logga in med annat konto' section includes input fields for 'Användarnamn' and 'Lösenord', a checkbox for 'Kom ihåg användarnamn', and a 'Logga in med annat konto' button. Below this is a link for 'Glömt användarnamn eller lösenord?'. At the bottom, there is a 'Saknar du konto?' section with a 'Skapa konto' button. A footer link for 'Tillgänglighetsredogörelse' is visible at the very bottom.

Startsidan i Lärportalen

- Du hittar utbildningarna under **Pågående lärande**
- Börja alltid med Introduktionsutbildningen innan Bas och där efter eventuella Tillägg

VÄSTRA GÖTALANDSREGIONEN

Startsida Utbudskatalog Mitt lärande Hjälpsida

Hem / Startsida

Översiktssidor

Startsida
Chef
Samlade användarstödet

Sök i Utbudskatalog

Sök

Regiongemensam kompetensutveckling

Från och med 1 januari 2021 gäller Riktlinje för kompetensutveckling och lärande i VGR. Riktlinjen ska vara utgångspunkten för all utbildning och kompetensutveckling i VGR. Den ger vägledning för hur kompetensutveckling organiseras och utformas vid VGR:s förvaltningar och bolag.
[Mer information om riktlinjen på VGR Akademiens hemsida](#)

Pågående lärande

Arbetsmiljöutbildning för nya chefer	0
Brandskyddsutbildning	Förfaller den 13 sep. 0
Ett års ekonomiarbete på Västfastigheter	0
Introduktion för nya chefer inom Fastighet, stöd och service	33
Millennium Introduktionsutbildning	0
Millennium Logistikmodulen Capacity Management för koordinators och vårdpersonal tillägg	0
Millennium transportör och lokalvårdare bas	0
Millennium övriga roller bas	0

Inga kriterier

Pågående lärande

ELVIS - Akutvård	0
Fallprevention	0
Grundläggande utbildning om munhälsa och munvård	0
Hållbarhet - för varje människa och för vår planet	0
Millennium Introduktionsutbildning	0
Millennium sjuksköterska slutenvård bas	0
Millennium tidbok tillägg	0
Millennium utökad basutbildning sjuksköterska öppenvård	0
Offentlighet, sekretess och informationshantering	0
SAMSA It-tjänst - korta videofilmer	Spåras inte

Visar 1 - 10 av 13 resultat

« 1 2 »

(Har du många pågående utbildningar kan du behöva bläddra till nästa sida).

Inne i utbildningen

- Ta tid på dig att läsa introducerande texter och viktig information. Genomför utbildningen uppifrån och ner, scrolla till nästa sektion.
- Du kan också navigera genom att klicka på önskad sektion i index/innehållsförteckningen till vänster.
- Under sektionen Datum och anmälan visas kommande utbildningstillfällen och när du är bokad.

The screenshot shows the user interface of the 'Millennium sjuksköterska slutenvård bas' web application. The page is titled 'Bas' and features a navigation menu on the left with a red dashed box highlighting the 'Millennium sjuksköterska slutenvård bas' section. The main content area is divided into several sections: 'Välkommen till din utbildning i Millennium', 'Förordning', 'Behöver du hjälp?', 'Svara på kunskapsfrågorna', 'Observera:', and 'Datum och anmälan'. The 'Datum och anmälan' section is also highlighted with a red dashed box. The interface includes a search bar, a user profile icon, and a 'Dina framsteg' indicator.

Startsida Utbudskatalog Mitt lärande Patric Olin Nordenmarker

Hem / Mitt lärande / Millennium sjuksköterska slutenvård bas

Millennium sjuksköterska slutenvård bas

- ▶ Deltagare
- ▶ Allmänt
- ▶ Välkommen till din utbildning i Millennium
- ▶ Datum och anmälan
- ▶ Utbildningsdomän för övningsuppgifter
- ▶ Viktig information
- ▶ Introduktion/översikt av journalen
- ▶ Starta och planera din dag
- ▶ Läs på om patienten
- ▶ Inskrivning
- ▶ Dokumentation och behandling
- ▶ Provtagning och patientnära analyser
- ▶ Dynamisk dokumentation
- ▶ Ordinationer och aktiviteter
- ▶ Läkemedel
- ▶ Utskrivning
- ▶ Min plan
- ▶ Samordning
- ▶ eCoach - ett hjälpverktyg i Millennium
- ▶ Efter avslutad utbildning
- ▶ Fördjupningsmaterial

Kontakt

Ansvarig
Cecilia Träff

Vid frågor om utbildningen
Millennium utbildnings funktionsbrevlåda

Support

Bas

Nyheter

Välkommen till din utbildning i Millennium

Hej och välkommen till din Millenniumutbildning.

Utbildningen utförs som självstudier i egen takt. Den går igenom grundläggande funktioner och arbetsföden relaterade till din profession och ger dig tillräcklig kunskap för att kunna jobba i Millennium från dag ett.

Har du rätt förkunskaper?
Du genomför utbildningen med eller utan stöd på egen plats, eller i utbildningslokal beroende på vilken typ av tillfälle du blivit anmäld till. Inför utbildningen ska Millennium introduktionsutbildning ha genomförts.

Utbildningsdomän
Alla övningar utförs i Utbildningsdomänen som du får information om nedan. Det är viktigt att fullfölja varje övning i utbildningsdomänen, för att kunna jobba vidare eftersom övningar kan hänga ihop och bygga på varandra.

Gör övningsuppgifterna
Utbildningen är indelad i kapitel där varje kapitel består av olika aktiviteter som du ska ta del av. Ibland är det en film men oftast är det en länk till skriftlig information. Vill du följa stegen i den skriftliga informationen i utbildningsdomänen går det bra, annars förväntas du bara genomföra de Övningsuppgifter som återfinns i slutet av de flesta kapitel.

Fördjupning
Sist i utbildningen kan det finnas ett fördjupningskapitel, det är frivilligt och du går igenom det i mån av tid och intresse.

Behöver du hjälp?
Support avseende utbildningen hittar du i "supportblocket" till vänster här i utbildningen.

Svara på kunskapsfrågorna
För att bli godkänd måste du svara rätt på samtliga kunskapsfrågor som finns.

Observera:

- Denna utbildning omfattar endast hur du ska arbeta och navigera i systemet Millennium.
- Verksamhetsspecifik information om arbetsprocesser, rutiner med mera, behöver du tillgodogöra dig på annat sätt.
- Denna utbildning innefattar inte den information som ska registreras i systemet såsom kodverk, standarder, klassificeringar etc

Utbildningsplan

Datum och anmälan

OBS! Anmälan görs av utbildningskoordinator på uppdrag av din chef.


Stöd på plats

Stöd via Teams




- Är du bokad på tillfällena **Stöd via Teams** ansluter du via knappen **Anslut** (aktiveras 15 min innan tillfället startar)

- Är du bokad till **Stöd på plats** i lokal eller helt egna **Självstudier** kan du **scrolla vidare** i utbildningen


 Stöd via Teams

Stöd av utbildare via Teams i verksamhetens lokaler



Status på tillfälle	Bokad	Träffar	Rum	Åtgärder
Kommande Bokning öppen (Bokad)	1 / 15	2024-08-16, 09:50 - 13:50	Teams 2 i verksamhet Anslut nu	Gå till tillfälle ...
Kommande Bokning öppen	0 / 15	2024-10-22, 13:00 - 17:00		Gå till tillfälle ...

[Visa alla tillfällen](#)



Öppna aktiviteter och övningsuppgift



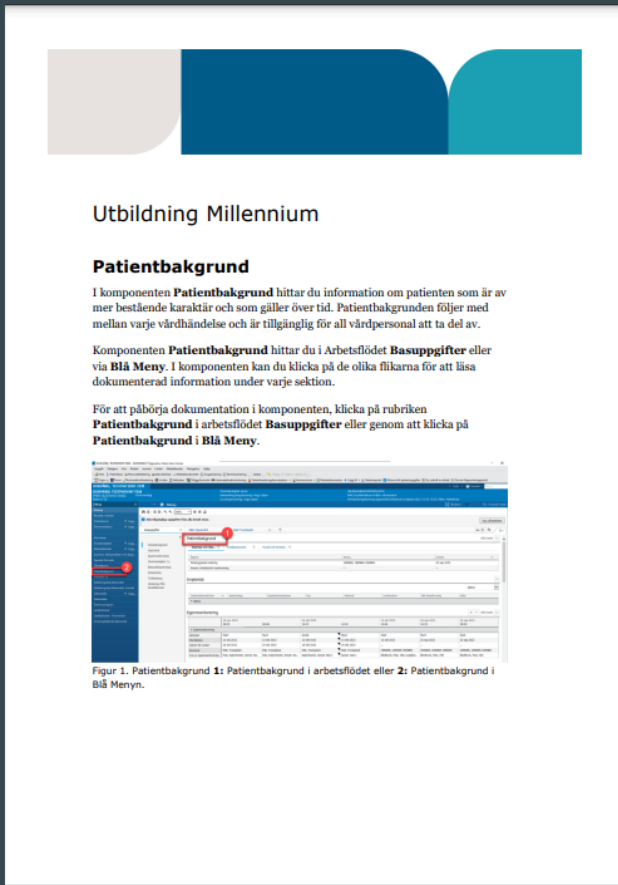
The screenshot shows a user interface with a dark header titled "Starta och planera din dag". Below the header, there is a list of items:

- "Startsida för Öppenvård" with a red arrow pointing to it from the right.
- "Upprätta relation via Startsida för Öppenvård"
- An introduction section titled "Introduktion till övningsuppgift" with a sub-image showing two computer monitors and the text "öVA". The text below reads: "Nu har det blivit dags att öva i Millennium. Du kommer att få ett scenario i vilket det ingår att utföra ett antal uppgifter i övningsdomänen. Det innebär att du behöver stanna upp och utföra uppgifterna i tur och ordning. Lycka till! Nu kör vi!"
- "Övningsuppgift: Starta och planera din dag" with a checkmark icon.
- "Kunskapsfråga" with a question mark icon.

The "Kunskapsfråga" section contains the text: "Jag ger mig själv betyget godkänt eftersom jag har tagit del av utbildningen i detta kapitel och gjort tillhörande övningsuppgifter". Below this text are two radio buttons: "Nej" (unselected) and "Ja" (selected). At the bottom of this section are two buttons: "Svara" (with a checkmark icon) and "Avsluta" (with a checkmark icon). A red arrow points from the "Svara" button to the "Avsluta" button.

- **Varje sektion innehåller olika aktiviteter, en övningsuppgift och en fråga**
- **Klicka på länkarna** till de olika "Aktiviteter" dokumenten öppnas i ny flik
- "Övningsuppgiften" ska utföras i Millenniums övningsdomän
- **Avsluta** "Kunskapsfrågan" för att markera respektive sektion som avklarad

Öppna aktiviteter och övningsuppgift



Utbildning Millennium

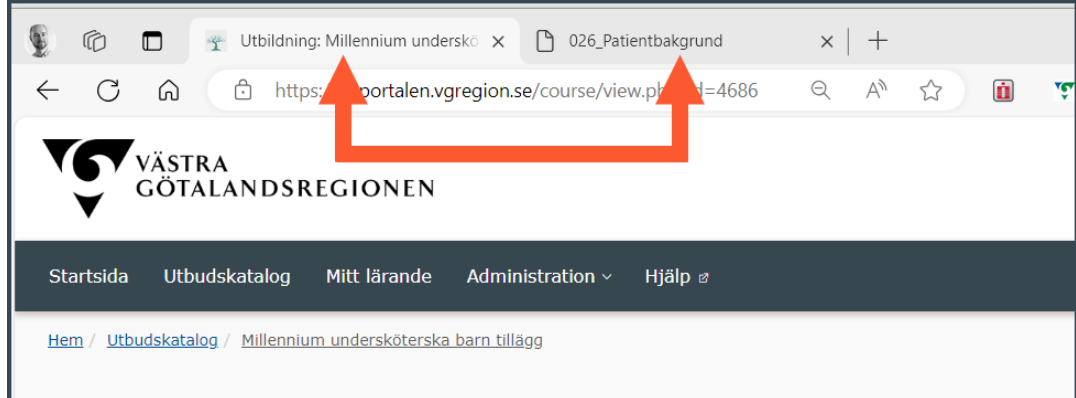
Patientbakgrund

I komponenten **Patientbakgrund** hittar du information om patienten som är av mer bestående karaktär och som gäller över tid. Patientbakgrunden följer med mellan varje vårdhändelse och är tillgänglig för all vårdpersonal att ta del av.

Komponenten **Patientbakgrund** hittar du i Arbetsflödet **Basuppgifter** eller via **Blå Meny**. I komponenten kan du klicka på de olika flikarna för att läsa dokumenterad information under varje sektion.

För att påbörja dokumentation i komponenten, klicka på rubriken **Patientbakgrund** i arbetsflödet **Basuppgifter** eller genom att klicka på **Patientbakgrund** i **Blå Meny**.

Figur 1. Patientbakgrund 1: Patientbakgrund i arbetsflödet eller 2: Patientbakgrund i Blå Meny.



Utbildning: Millennium underskö x 026_Patientbakgrund x | +

https://portalen.vgregion.se/course/view.php?id=4686

VÄSTRA GÖTALANDSREGIONEN

Startsida Utbudskatalog Mitt lärande Administration ▾ Hjälpen

Hem / Utbudskatalog / Millennium undersköterska barn tillägg

- Aktiviteter och övningsuppgifter består av dokument som **öppnas på nya flikar**
- Det går bra att växla mellan flikarna
- När du läst igenom en aktivitet kan du välja stänga det dokumentet/fliken och fortsätta i Lärportalen till nästa aktivitet

Hitta tillbaka till avslutad utbildning

I huvudmenyn på Startsidan i Lärportalen hittar du **"Mitt lärande"**

När en utbildning är genomförd försvinner den från Pågående och återfinns istället under Mitt lärande, om du till exempel vill repetera något.

VÄSTRA GÖTALANDSREGIONEN

Startsida Utbudskatalog **Mitt lärande** Patric Olin Nordenmarker

Hem / Startside

Regiongemensam kompetensutveckling

Från och med 1 januari 2021 gäller Riktlinje för kompetensutveckling och lärande i VGR. Riktlinjen ska vara utgångspunkten för all utbildning och kompetensutveckling i VGR. Den ger vägledning för hur kompetensutveckling organiseras och utformas vid VGR:s förvaltningar och bolag.

Sök i Utbudskatalog

Sök

Pågående lärande

Hållbarhet - för varje människa och för vår planet	<input type="text" value="0"/>
Informationssäkerhet, inriktning hälso- och sjukvård	<input type="text" value="0"/>
Millennium barnmorska BB/förlossning bas	<input type="text" value="0"/>
Millennium barnmorska öppenvård bas	<input type="text" value="0"/>