



# Snabbguide BFR Informationsvisaren, IV- Info



## LOGIN

VGR internt: <https://bfr.vgregion.se> eller via direktlänk i Melior & Asynja Visph

Privata Vårdgivare: <https://bfr.vgregion.sjunet.org>

1. Stoppa in SITHS-kort
2. Skriv in adress till BFR:s IV eller välj uthopp
3. Välj Certifikat
4. Skriv in 6 siffrig säkerhetskod för legitimering, klicka på 'Öppna'.
5. Välj medarbetaruppdrag (om du har flera)

## SUPPORT

Vid supportfrågor och tekniska problem kontakta i första hand din lokala IT-support alternativt VGR IT, [Startsida - VGR IT serviceportal \(service-now.com\)](#) eller telefon 010-47 37 100

I andra hand för rena applikationsfrågor som inte kan lösas av lokal IT-support eller VGR IT kan du kontakta BFR förvaltningen via funktionsbrevlåda [bfr.forvaltning@vgregion.se](mailto:bfr.forvaltning@vgregion.se)  
Om möjligt, ange ID på aktiv session, information finns längst ner under Användarinformation

För mer info, lathundar och instruktionsvideos besök:  
[BFR Informationsvisare](#) på Vårdgivarwebben

## Fakta om BFR:s Informationsvisare

Via Informationsvisaren har användaren åtkomst till VGR:s sammanhållna radiologiska information, bilder och svar samt till regionens ultraljud hjärta-kärl

Det finns tre dokumenttyper:

- Remiss (Order)
- Svar (Report)
- Bilder och Svar i DICOM format (Image)

Informationsvisaren har tre informationsfönster som visas alla på en gång eller var för sig

Textinformationen i order/report uppdateras kontinuerligt vid statusändring. Första textinformationen finns tillgänglig vid status remissmottagen. Bildinformationen är tillgängligt först när bilderna lagras i BFR. OBS! Olika system har olika arkiveringstid se [Tidpunkter för tillgängliga undersökningar - Vårdgivarwebben Västra Götalandsregionen \(vgregion.se\)](#)

I Informationsvisaren kan användaren följa remisstatus från remissmottagen till definitiv signerat svar

Informationsvisaren är PDL anpassad vilket innebär att användaren aktivt måste välja om denne vill se information om aktuell patient utanför sitt uppdrag

The screenshot displays the BFR Informationsvisaren interface. At the top, there is a search bar with 'Sök ny patient' and 'Andra omfång'. Below this is a patient information bar for 'TESTSSON, TESTBARN TE...' with fields for 'Födelsedatum' (2012-12-12), 'Kön' (Man), 'Patient\_ID' (201212121212), and 'Patient\_ID, institution' (VGR). A navigation menu on the left shows a list of studies with columns for 'Datum', 'Typ', and 'Dokumentrubrik'. The main content area shows details for a study on '2021-06-18 13:13:15 (2)' for 'CR Lungor'. It includes fields for 'Undersökning' (CR Lungor (32000)), 'Undersökningstid' (null), 'Utförande enhet' (Aleris Röntgen Backa), and 'Undersökningstatus' (Definitivsignerat). There is also a section for 'Anamnes' and 'Frågeställning'. On the right, there is a 'Studier' panel with a search bar and a 'JÄMFÖRELSE' panel with a chest X-ray image.

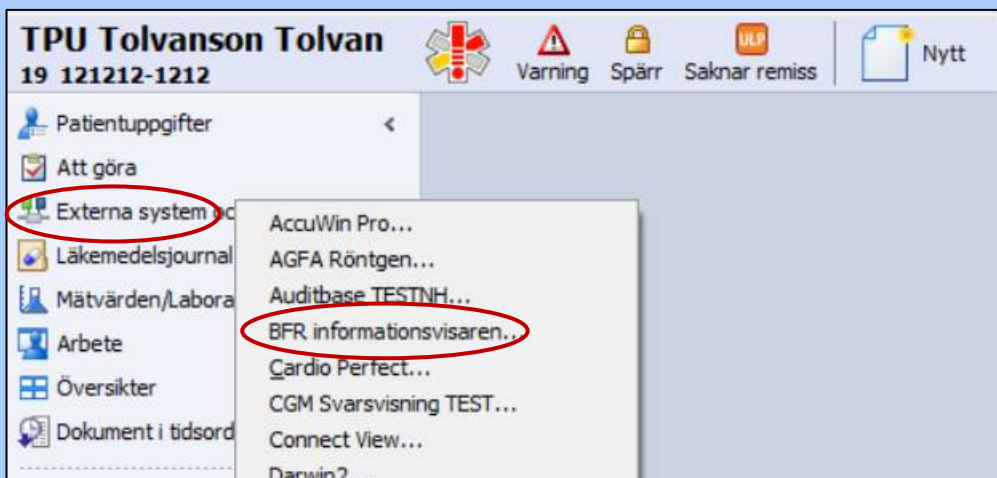


# Snabbguide BFR Informationsvisaren - uthopp

För att kunna logga in och läsa information i BFR:s Informationsvisaren krävs att man har ett SITHS-kort med medarbetaruppdrag för Vård och behandling. För information och instruktioner läs här: [Informationsvisaren - Vårdgivarwebben Västra Götalandsregionen \(vgregion.se\)](#)

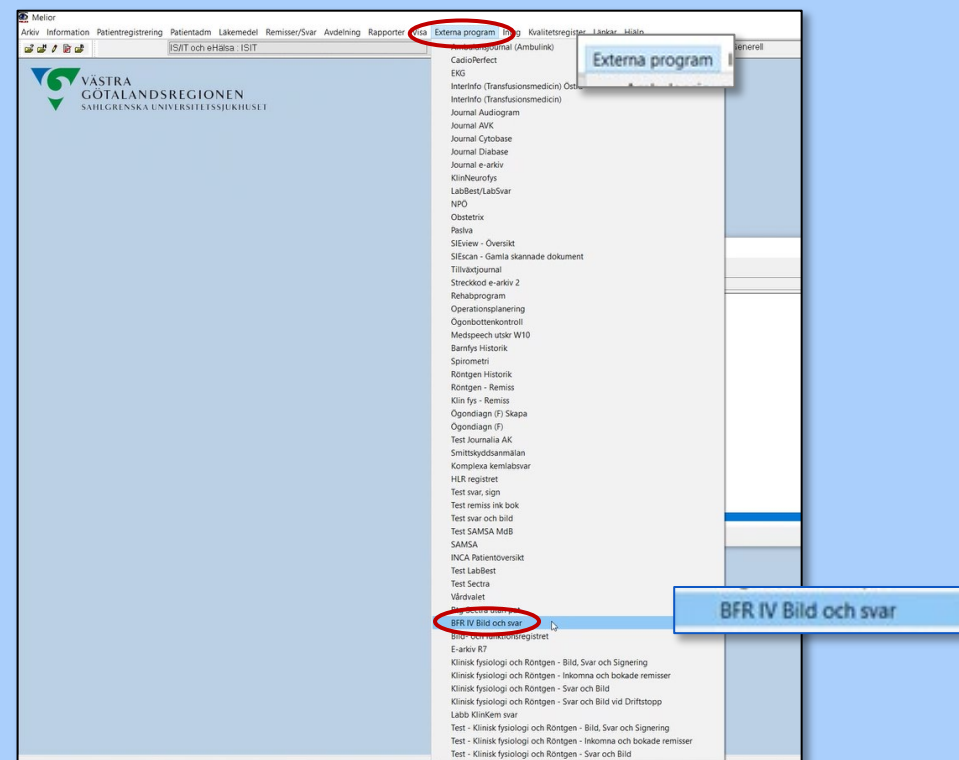
## Uthopp från AsynjaVisph

1. Logga in i AsynjaVisph
2. Sök på patienten som du vill göra uthopp för.
3. Klicka på **'Externa system och tjänster'** och välj **'BFR Informationsvisaren'**:



## Uthopp från Melior

1. Logga in i Melior
2. Sök på patienten som du vill göra uthopp för.
3. Klicka på **'Externa Program'** och välj **'BFR IV Bild och Svar'**:





# Snabbguide BFR Informationsvisaren- åtkomst till mer information



## 1. Sök – ej vid uthopp

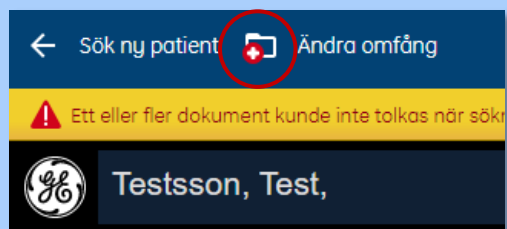
Sök på personnummernivå-12 siffror gäller vid åtkomst till BFR-IV standalone. Uthopp från Melior och Asynja Visph sker på personnummer

ÅÅ-ÅÅMMDD-NNNN

Sök patient

## 2. Ändra omfattning

**Ändra omfattning** – Röd ikon indikerar att det finns mer information från din eller andra vårdgivare. Klicka för att ta del av denna information och gör ett aktivt val om du vill se mer information



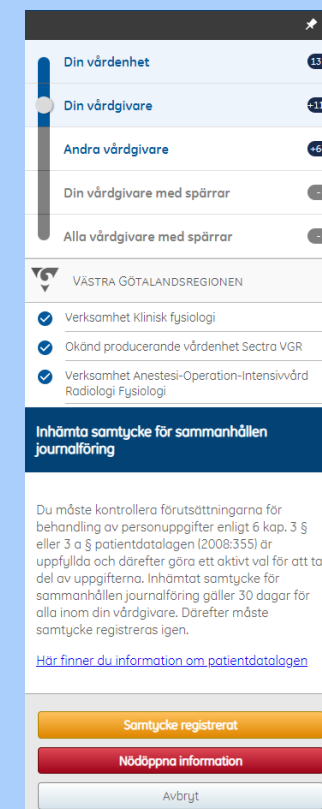
## 3. Välj vad du vill se

**Aktivt val**- Användaren måste göra aktiva val för att ta del av information utanför sin vårdenhet



## 4. Ange Samtycke

**Samtycke** - För att ta del av information från annan vårdgivare krävs att samtycke registreras. Samtycket gäller 30 dagar för hela Enheten





# Snabbguide BFR Informationsvisaren - Dokumentvyn



Växla mellan List- och Matrisvy.

**Filterfunktion-** när filter är aktiv ändrar bannern färg till lila  
Tryck 'Alla' för att återställa filter.  
Det finns multipla filterfunktioner.

Dubbelklicka på ljusblå ram för att växla mellan flera fönster till ett specifikt fönster.

The screenshot shows the BFR Informationsvisaren interface. At the top, there is a patient information bar for TESTSSON, TESTBARN TE... with fields for Födelsedatum (2012-12-12 (10år)), Kön (Man), Patient-ID (201212121212), and Patient-ID institution (VGR). Below this is a toolbar with various icons, including a list view icon (highlighted with a red box) and a filter icon. The main area is a list of documents with columns for Idag, Datum, Typ, and Dokumentrubrik. Two documents are highlighted with blue chains (links) in the 'Typ' column. Two detail windows are open, showing information for 'KALLE TESTSSON, 20-121212-1212' and 'TESTBARN TESTBEBIS TESTSSON, 20-121212-1212'. The detail windows show fields for Undersökning, Undersökningstid, Utförande enhet, Undersökningsstatus, Anamnes, Frågeställning, Tilläggsinformation, Utåtandestatus, Signerat av, and Remitterande läkare. On the right side, there are image windows showing DICOM images and reports, with labels like 'Se\_1 Im\_1/2', 'Se\_3 Im\_1/341', 'Se\_920 Im\_1/1', and 'Se\_921 Im\_1/2'. The images show anatomical structures with labels R, L, H, A, F, P.

**Kedja-** blå markerad kedja visar all info kopplat till en remiss.

**Flagg/filter** - markera objekt av intresse med flaggan. Välj flaggsymbol i ljusblå bannern överst.  
Endast utvalda objekt visas. Återgå genom att välja flagga med kryss.

**Textfönster** - remiss och svarstext uppdateras kontinuerligt från status remiss mottagen till definitiv signerad. Representerar dokumenttyp Order & Report.

**Bildfönster** – DICOM-bilder och svarsrapport. Representerar dokumenttyp Images.

OBS Datum då dokument skapats ≠ undersökningsdatum.

Dokumenttyp- Order, Report & Images.



# Snabbguide BFR Informationsvisaren - Händelsevyn

Filterfunktion - på undersökningstyp eller remitterande enhet



Växla från Dokumentvyn till Händelsevyn

Återgå till dokumentvyn.

Remisstatus- varje status representeras av en färgdiamant

Sök ny patient Ändra omfång Visa dokument WIEBKE ELVERT ROSENBERG

! Ett eller fler dokument kunde inte tolkas när sökning efter patient gjordes. Det kan finnas ytterligare dokument som ej är tillgängliga.

TESTSSON GB - 201212121212 Händelser i tidslinjen: Remiss mottagen Bokad Planerad U.S. tid Utförd Signerad Annullerad

Undersökning Remitterande Enhet Nollställ

2021 2021-10-12 2022 2023

sep okt nov dec jan feb mar apr maj jun jul aug sep okt nov dec jan

Lungor  
Status: Definitivsignerad  
Namn på enhet ej tillgängligt → Vuxenradiologi Sahlgrenska  
Remissnummer: SU\_3021754

DT buk nedre delen utan och med iv samt peroral kontrast  
Status: Bilagsvar  
Namn på enhet ej tillgängligt → Radiologi Mölndals sjukhus  
Remissnummer: SU\_3006774

Granskning\_DT multitrauma hjärna  
Status: Definitivsignerad  
Namn på enhet ej tillgängligt → Vuxenradiologi Sahlgrenska  
Remissnummer: SU\_2991236

RECIST/RECIST, tilläggsmätning  
Status: Definitivsignerad  
Namn på enhet ej tillgängligt → Vuxenradiologi Sahlgrenska  
Remissnummer: SU\_2993861

DT thorax med iv kontrast  
Status: Remiss mottagen  
Namn på enhet ej tillgängligt → Vuxenradiologi Sahlgrenska  
Remissnummer: SU\_2993861

Granskning\_DT multitrauma thorax  
Status: Definitivsignerad  
Namn på enhet ej tillgängligt → Vuxenradiologi Sahlgrenska  
Remissnummer: SU\_2991225

DT thorax  
Status: Definitivsignerad  
Namn på enhet ej tillgängligt → Vuxenradiologi Sahlgrenska  
Remissnummer: SU\_2990908

Händelser från de 25 senaste remisserna visas.

Använd datormus eller likande för att navigera i händelselistan  
Ex. hovra över diamant för att se datum och tid  
Ex. håll nere vänster musknapp för att flytta tidslinjen



## INFORMATION

Som användare kan du gå med i en Yammer-kanal för Informationsvisaren.

Det är en publik kanal där du som användare kan ställa frågor och få svar och tips:

[Yammer - BFR – Informationsvisaren](#)

Du kan också följa Informationsvisaren på BFR:s webbsida

[Informationsvisaren - Vårdgivarwebben Västra Götalandsregionen \(vgregion.se\)](#)