

2026-04-14

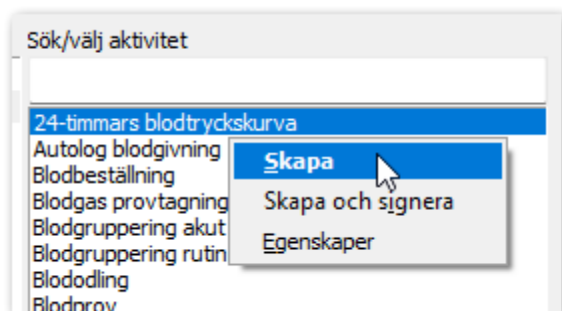
Tjänsteområde Primärvård

# Nytt i AsynjaVisph version 21.18

## Aktiviteter/Att göra

### Skapa enstaka aktivitet

Vid skapande av en eller flera aktiviteter i "Skapa nya aktiviteter" går det nu att högerklicka och välja hur de ska hanteras:



**Skapa** – öppnar aktivitet för vidare hantering

**Skapa och signera / Skapa och spara** – skapar aktivitet direkt och läggs i listan för pågående aktiviteter för utförande. Vilket av alternativen som visas beror på om delsystemet Aktiviteter – signering är aktivt eller inte

Detta var tidigare bara möjligt för flera aktiviteter.

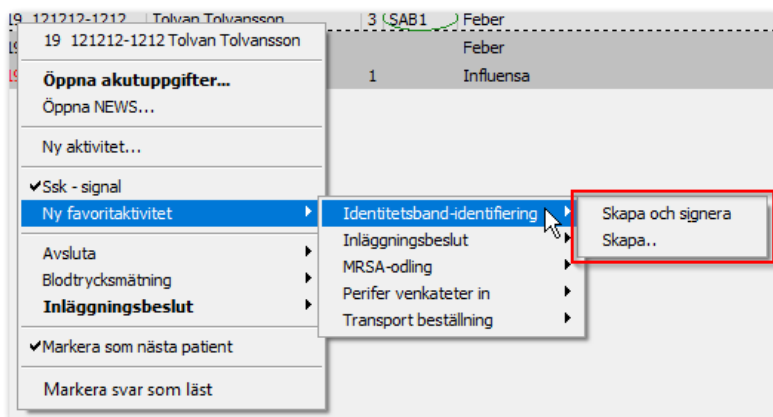
## Akutliggaren

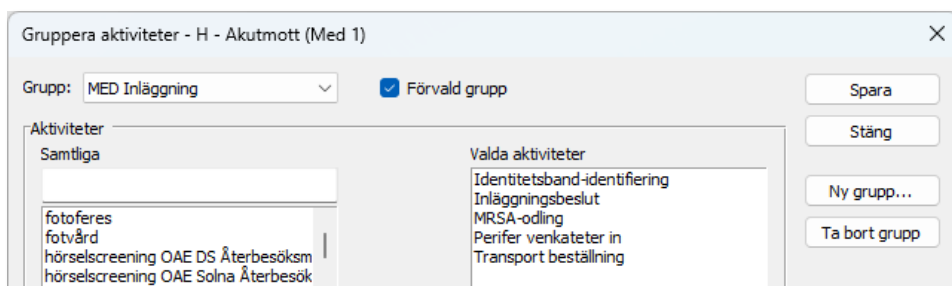
### Hantera aktivitet i Akutliggaren

Högerklicksmenyn i Akutliggaren är nu uppdaterad med:

**Ny favoritaktivitet** - här visas de aktiviteter som ingår i den grupp som vårdenheten angett som Förvald grupp i inställningen

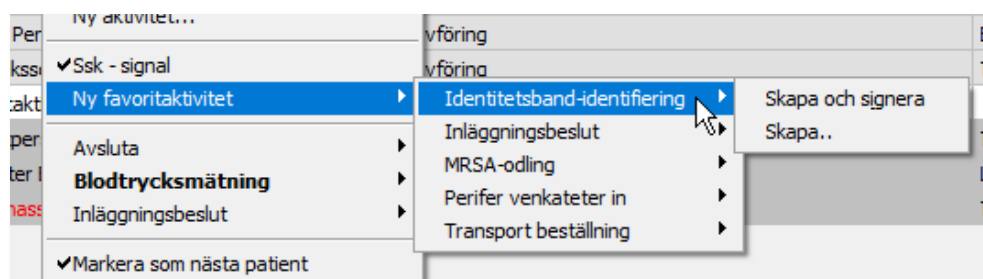
**Gruppera aktiviteter.** Här kan användaren välja något av följande:





**Skapa** – öppnar aktiviteten för vidare hantering

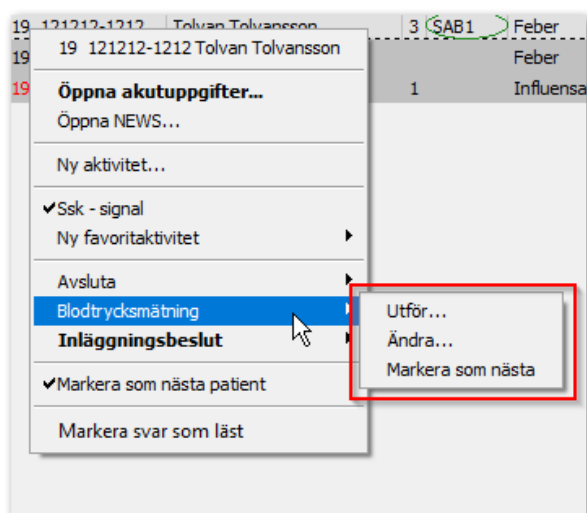
**Skapa och signera / Skapa och spara** – skapar aktiviteten direkt och lägger den i listan över pågående aktiviteter. Vilket av alternativen Skapa och signera eller Skapa och spara som visas beror på om delsystemet Aktiviteter – signering är aktivt



Hantera pågående aktiviteter - Som tidigare så visas de pågående aktiviteterna i listan.

**Det går nu att hantera dem direkt genom att:**

1. Högerklicka på aktuell rad för att visa pågående aktiviteter.
2. Via aktiviteten finns följande val:



**Utför...** – utför aktiviteten.

**Ändra...** – öppnar aktiviteten för ändringar.

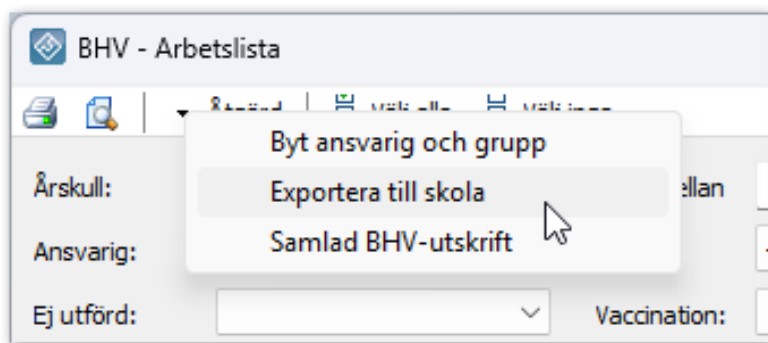
**Markera som nästa** – markerar vilken aktivitet som ska utföras näst. Denna markeras i fet stil och visas i översikten i Akutliggaren.

**Öppna aktivitet** är borttaget

## Barnhälsovård (BHV)

### Systemet stängs inte längre ned i samband med BHV-export

Det kunde tidigare förekomma att AsynjaVisph stängdes ned i samband med att Windowstjänsten BHV EXPORT går igenom exportkön för att skapa en eller flera exportfiler.



Detta är nu åtgärdat.

### Beställning remiss och svar gemensamt

#### Parallellsatta prover multisvar läses in korrekt

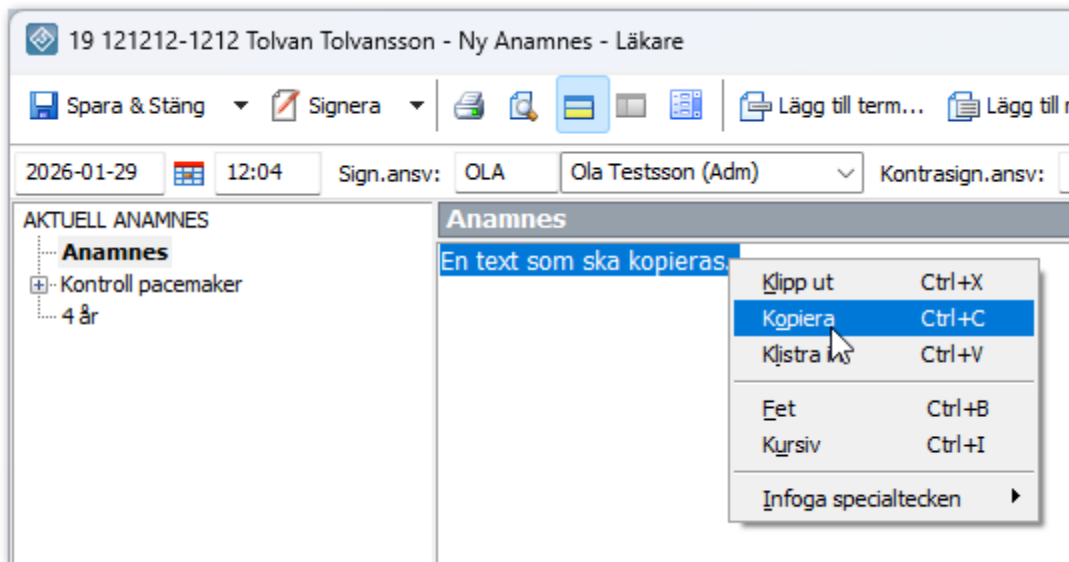
Det kunde tidigare bli fel om det fanns fler än ett parallellsatt prov (det vill säga flera analyser av samma patientprov som ska tolkas tillsammans). Filen lästes in men användaren fick ett felmeddelande vid öppning och en logg i klientloggen.

Detta är åtgärdat nu och man kan läsa in och visa svar som har fler parallellsatta prover.

## Journaltext

### Kopiering via Ctrl + C fungerar korrekt

Det kunde tidigare förekomma att kopiering av text ibland misslyckades på grund av att Windows urklipp var upptaget vid skrivförsöket.

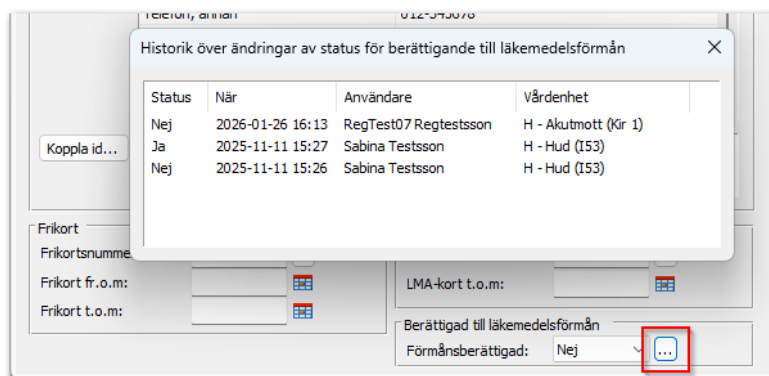


Detta är nu åtgärdat och kopiering ska fungera utan att generera fel i loggen vid normal användning.

## Patientuppgifter

### Nu visas versionshantering av Läkemedelsförmån i Patientuppgifter

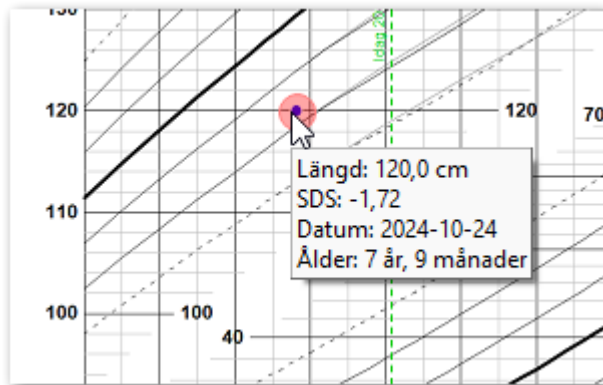
Det saknades visning av gjorda ändringar av patientens läkemedelsförmån. Det går nu att se historiken över ändringarna av patients läkemedelsförmån i **Patientuppgifter - Allmänt - Berättigad till läkemedelsförmån**, inklusive de redan tidigare gjorda ändringarna.



## Tillväxtkurva

### Datum visas korrekt i Tillväxtkurva

I samband med att användaren förde muspekaren över information i tillväxtkurvan så visades inte datum korrekt.

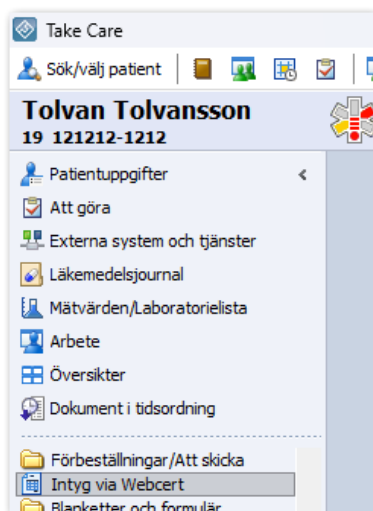


Detta är nu åtgärdat och datum visas alltid.

## Webcert

### Intyg via Webcert på stängd enhet för en annan vårdgivare syns nu

Tidigare kunde Webcertintyg på stängda enheter inte visas i AsynjaVisph om användaren tillhörde en annan vårdgivare än där intyget är skrivet.



Detta är nu åtgärdat.