

2025-09-02

Tjänsteområde Primärvård

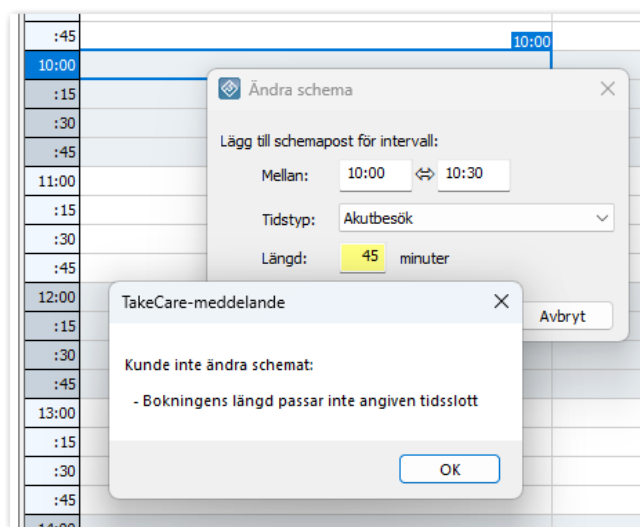
Nytt i AsynjaVisph version 21.16

Bokning

Felmeddelande när bokningens längd ej passar tidsangivelse

Det kunde tidigare förekomma att när man la schema och felaktigt angav en längd för bokning som var längre än tidsangivelsen, så visades inget felmeddelande för användaren och hela schema-inläggningen försvann i AsynjaVisph. Denna felaktiga tid skapades dock upp i tidsschemat på 1177 men kunde inte ses i schemat i AsynjaVisph.

Det är nu inte möjligt att ange en bokningslängd som överskrider angiven tidsangivelse och felmeddelandet "Bokningens längd passar inte angiven tidsangivelse" visas till användaren om en felaktig tid väljs. Genom att stoppa skapandet av felaktiga tider så kommer ingen tid att skapas upp i 1177.

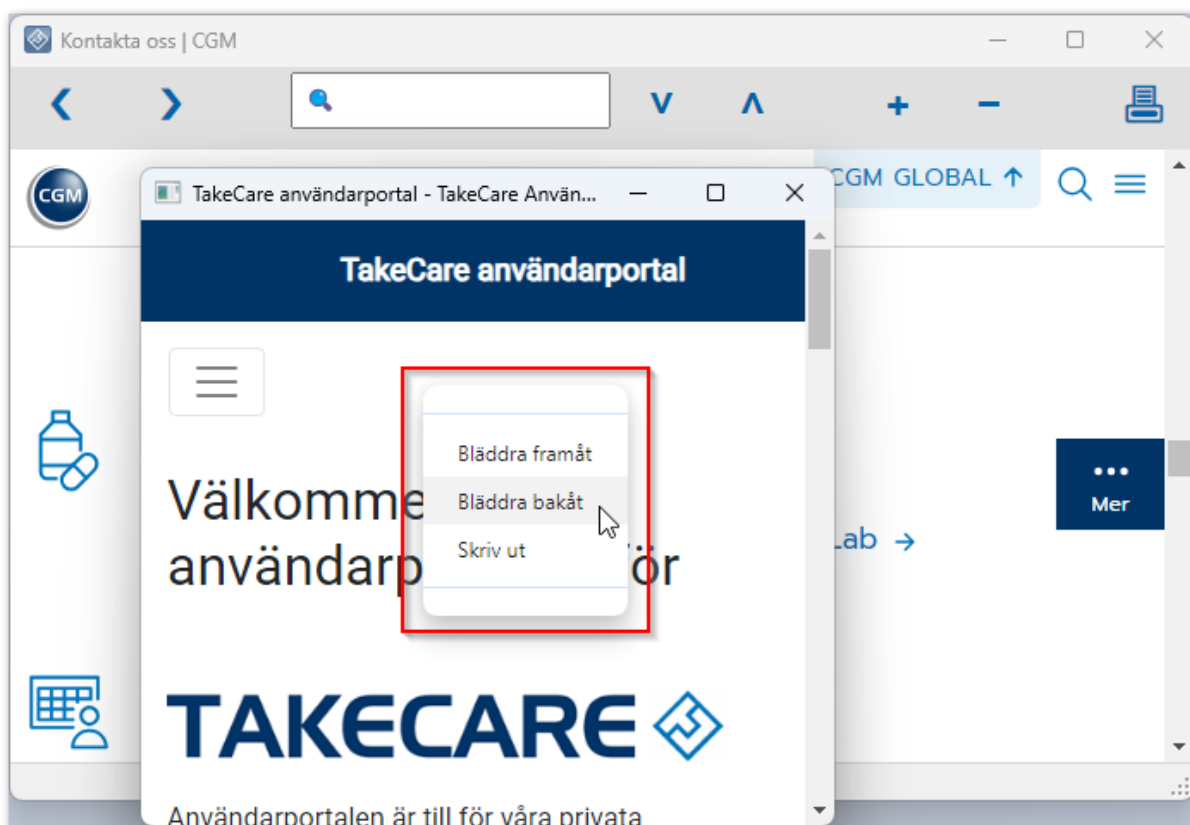


Externa system och tjänster

Möjligt att skriva ut från sekundära fönster i inbyggd webbläsare ChromeExt

Nu går det att skriva ut från ett sekundärt fönster (ett webbfönster som öppnats inifrån huvudfönstret) i den inbyggda webbläsaren ChromeExt. Detta genom att högerklicka med muspekaren i webbfönstret och på så sätt få upp en meny med valen "Bläddra framåt", "Bläddra bakåt", "Skriv ut".

Denna meny kommer även att kunna öppnas i huvudfönstret, som ett komplement till den övre menyn i webbfönstret.



Konsultationsärende

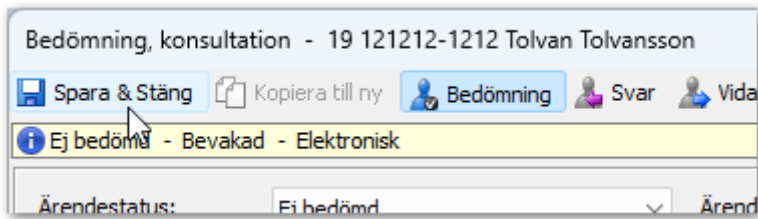
Inaktiva knappar och felaktig tidsstämpel för konsultationsremisser

Tidigare kunde knappen "Spara & Stäng" vara inaktiv för vissa konsultationsremisser, och det gick inte att spara statusen eller skicka remissbekräftelse.

Problemet uppstod när det fanns en felaktig tidsinställning på datorn som klienten var installerad på. Tidsstämpeln för sparade remissversioner hämtades från klienten, vilket ledde till att kontrollen för samtidiga ändringar använde fel version.

Detta är nu åtgärdat. Tiden tas nu alltid från servern, och vid kontrollen används den senaste versionens tidsstämpel. De redan drabbade konsultationsremisserna

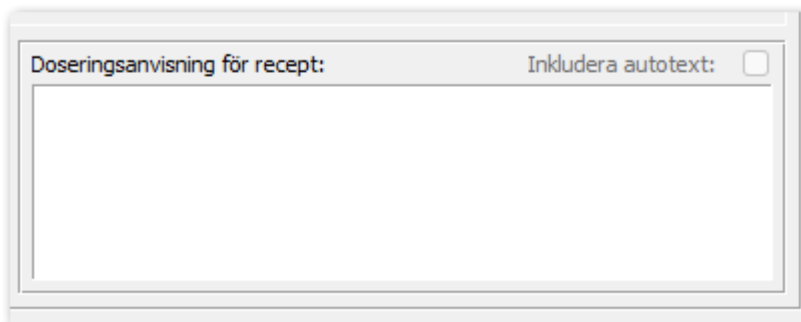
kommer bli korrigerade när denna release produktionssätts.
Men då behöver användarna aktivt avsluta de drabbade remisserna.



Läkemedel

Inkludera autotext fungerar nu korrekt för Egenskapade preparat

I 21.15.0 infördes en ändring som gjorde att Egenskapade preparat hanterade "Inkludera autotext" på fel sätt. Detta är nu åtgärdat.



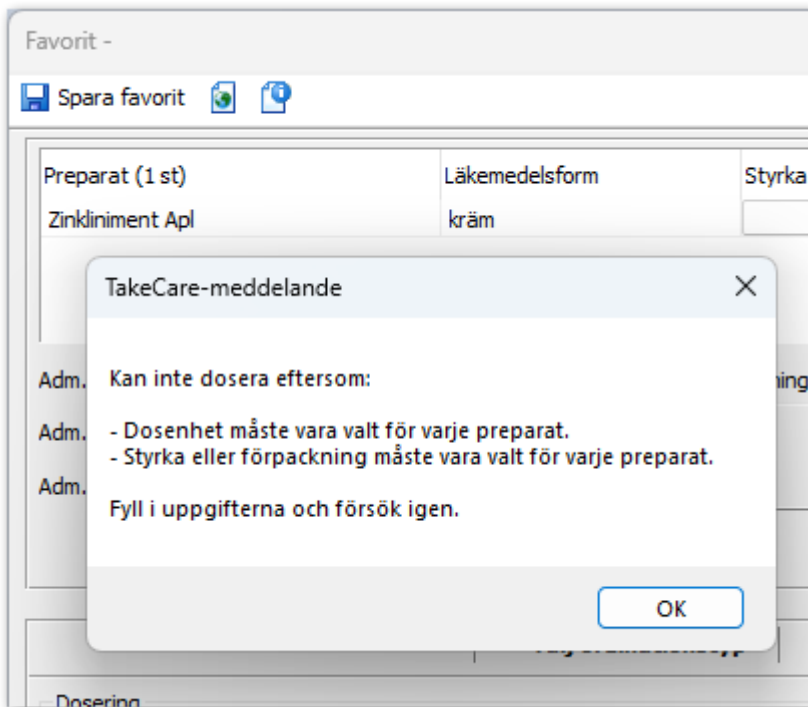
Styrka/förpackning och dosenhet måste väljas innan val av ordinationstyp i läkemedelsfavoriter

Tidigare kunde en systemadministratör, eller en slutanvändare som skapar personliga läkemedelsfavoriter, välja ordinationstyp utan korrekt administreringsväg och läkemedelsattribut när favoriter skapades.

Nu är det endast möjligt för användare som skapar en favorit att välja ordinationstyp när administreringsväg är vald och val har gjorts i kolumnerna styrka eller förpackning samt dosenhet.

För en blandning är det endast möjligt att välja ordinationstyp när administreringsväg är vald och när alla läkemedel har en angiven styrka eller förpackning samt dosenhet.

För en lösning är det endast möjligt att välja ordinationstyp när administreringsväg är vald och när alla läkemedel har angiven styrka eller förpackning, mängd samt dosenhet.

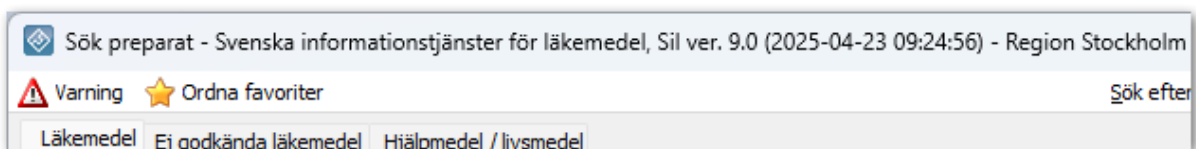


Det är möjligt att skapa en vanlig ordination av preparat utan angiven styrka eller förpackning. I en halvfärdig favorit som har styrka eller förpackning men ingen ordinationstyp är det möjligt att välja ordinationstyp.

Läkemedel - SIL

Stöd för Sil 9.0

TakeCare och AsynjaVisph stödjer nu Sil 9.0.

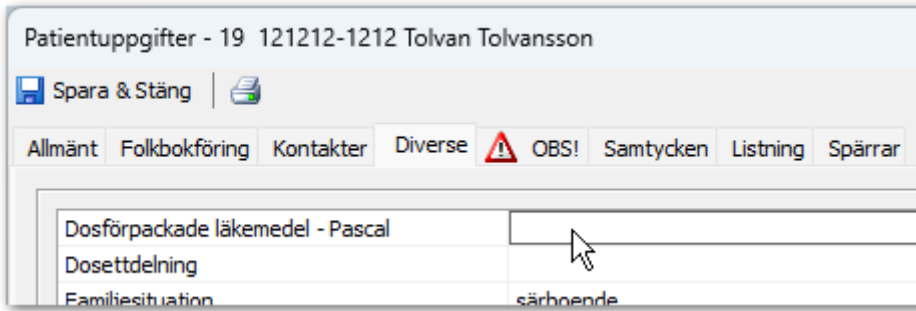


Patientuppgifter

Borttagen möjlighet att klistra in information för vissa flikar

Det har aldrig varit möjligt för att i flikarna Folkbokföring, Diverse och Listning i Patientuppgifter, direkt i fälten för dessa flikar, föra in text. En användare har däremot tidigare kunnat klistra in information i fälten. Informationen kunde sedan inte sparas men kunde komma med på utskrift av patientuppgifter när dessa skrevs ut innan fönstret stängdes.

Detta är nu åtgärdat och det går inte längre att klistra in information i dessa fält.



Webcert

Status "Mottagande myndighet" på Webcertintyget "Tillfällig föräldrapenning"

Webcertintyget "Tillfällig föräldrapenning" får nu status "Mottagande myndighet" när intyget är signerat.

The screenshot shows a window titled "Intyg via Webcert - 19 121212-1212 Tolvan Tolvan". It includes a "Visa fler" button and an information message: "För att öppna ett Webcert-intyg, högerklicka och välj Öppna. Status för intyg via Webcert uppdateras inte automatiskt i listan". Below is a table with the following data:

Datum/tid	Blankett/formulär	Status	Vårdenhet	Mottagare
2025-04-11 16:51	Intyg om tillfällig föräldrapenning	Skickad	Webcert - TSTCGM-1	Mottagande myndighet
2025-04-11 16:45	Intyg om tillfällig föräldrapenning	Skickad	Webcert - TSTCGM-1	Mottagande myndighet
2025-04-28 09:22	Läkareintyg sjukpenning	Skickad	Webcert - TSTCGM-1	Mina intyg + Mottagande myndighet