

Tjänsteområde Primärvård
2023-11-22

Användning av journalmallen **Sammanfattande anamnes i AsynjaVisph**

Omfattande journaldokumentation leder till svårtillgängliga och/eller svårlästa patientjournaler vilket kan utgöra en betydande risk för felaktiga medicinska bedömningar och beslut.

Det finns risk att medarbetare blir stressade inför ett nytt patientbesök eller telefonsamtal när man försöker förbereda sig och få grepp om den aktuella patientens problem samt tidigare historik. Detta kan ibland leda till att man hoppar över att ta del av tidigare sjukhistoria för att hinna med.

En lättåtkomlig sammanfattning kring viktiga medicinska data om patienten kan ge förutsättningar att minska denna risk.

I AsynjaVisph finns möjlighet att göra kortfattade sammanfattningar som kan uppdateras successivt vid behov genom att använda journalmallen **Sammanfattande anamnes** vilken tilldelats läkare.

Genom att hålla journalmallen **Sammanfattande anamnes** aktuell dvs genom att fylla på viktiga medicinska data/händelser så är det lätt att få en sammanfattning t ex inför remisskrivning och patientmöten. Man kan hänvisa till journalmallen **Sammanfattande anamnes** under termen Hälso-och sjukdomshistoria i olika journalmallar och slipper upprepningar i löpande text.

Gör så här:

- Välj journalmall **Sammanfattande anamnes**
- Diktera eller använd TIK. Dokumentera kortfattat

- Är journalmallen **Sammanfattande anamnes** redan ifylld kan innehållet vid behov kompletteras genom att öppna senaste versionen av **Sammanfattande anamnes** Välj Kopiera till ny
- Diktera eller använd TIK och dokumentera det som är nytt

B. Kvinna född -58

Sammanfattande anamnes

Änka. Två vuxna barn. Icke rökare. 2011 cykelolycka med vä-sidig höftfraktur som op. I efterförloppet caput nekros och reop med totalplastik. Atrofisk vaginit – upprepade cystiter - förbättrad efter lokal östrogen beh.

April -15 PMR – insatt kortisonbeh

Jan -17 kortison beh pga PMR utsatt – besvärsfri.

Maj -19 osteoporosdiagnos – p o bifosfonatbeh

Okt -21 op karpaltunnelsyndrom hö

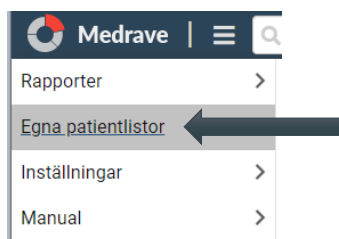
Maj -22 hypertoni-diagnos

➔ Vid t ex årskontroll läkarbesök skrivs under termen Hälso- och sjukdomshistoria "Var god se sammanfattande anamnes".

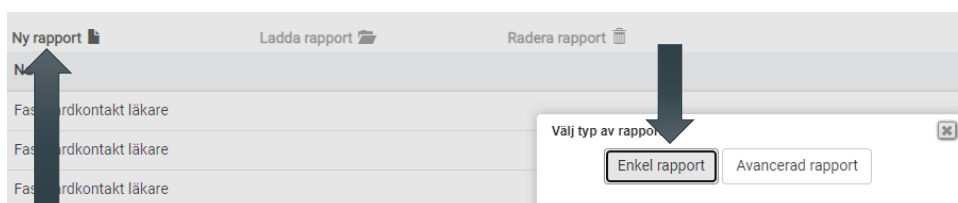
Patientlista Sammanfattande anamnes i MedRave

Det går att enkelt ta fram en rapport i MedRave med alla patienter på enheten där journalmallen **Sammanfattande anamnes** har använts och där även se datum för när journalmallen senast uppdaterats.

1. Öppna MedRave AsynjaVisph
2. Gå in på Huvudmenu och välj Egna Patientlistor



3. Klicka på Ny rapport och välj Enkel rapport



- Välj begränsningskriterium Mallar i rullistan och sedan Sammanfattande anamnes. Dubbelklicka på Sammanfattande anamnes så raden går över till höger sida under Aktuellt urval. Klicka på Spara längst ner till höger

Välj begränsningskriterium

Mallar



Urval:

- BHV17 Föräldrastöd i grupp
- BHV18 Mottagningsbesök, utöver bhv-pro
- BHV19 Mottagningsbesök, utöver bhv-pro
- BHV20 Telefon och administrativ anteck
- BHV21 Barnkonsult, specialistläkare
- Extern provtagning
- Förskrivning läkemedelsnära produkter
- Grundmall kort
- Hälsodeklaration
- Hälsoundersökning (flykting) - Barn och
- Hälsoundersökning (flykting) - Vuxna öv
- Hemsjukvård
- Internetförmedlad terapi (KBT)
- Internetförmedlad terapi (KBT) sammanfa
- Notat om patient
- Nybesök
- Provtagningsmall
- Rehabiliteringsplan
- Rehabkoordinator
- Sammanfattande anamnes**



Välj begränsningskriterium

Mallar

Sök

Urval:

- Återbesök
- Avslut iKBT-SibeR
- Bedömning besök triage
- Bedömning telefon triage
- Besök
- Besök allmän
- Besök allmän kort
- Besök astma/KOL
- Besök barn under 18 år
- Besök diabetes
- Besök hälsa/livsstil
- Besök hjärta/kärl
- Besök inkontinens
- Besök kort
- Besök psykisk hälsa
- Besök psykoterapi
- Besök sår
- BHV00 Inskrivning, nyfödd
- BHV01 1-8 veckor
- BHV02 4 veckor
- BHV02 6-8 veckor
- BHV03 3 månader
- BHV04 4 månader
- BHV05 5 månader
- BHV06 6 månader
- BHV07 8 månader

Aktuellt urval

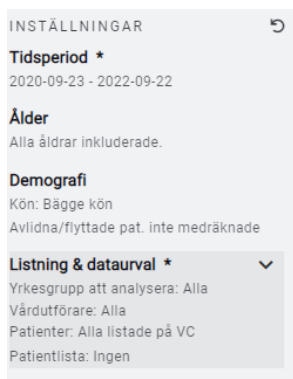
- Sammanfattande anamnes



Spara

- När man tryckt på Spara visas alla patienter på enheten där journalmallen Sammanfattande anamnes har använts och även datum

när journalmallen senast har uppdaterats. I Inställningar på vänster sida anges aktuell tidsperiod, inkludera alla åldrar och Alla listade på VC. Filter ska inte användas för att inte utesluta någon patient.



INSTÄLLNINGAR ↻

Tidsperiod *
2020-09-23 - 2022-09-22

Ålder
Alla åldrar inkluderade.

Demografi
Kön: Bägge kön
Avlidna/flyttade pat. inte medräknade

Listning & dataurval * ▾
Yrkesgrupp att analysera: Alla
Vårdutförare: Alla
Patienter: Alla listade på VC
Patientlista: Ingen

6. Tryck på Spara rapport



7. Ange rapportnamn Sammanfattande anamnes och sätt i en bock i Gör rapporten tillgänglig för alla och välj Spara. Nu finns rapporten tillgänglig för alla på enheten under Egna rapporter



Spara rapport ✕

Rapportnamn

Gör rapporten tillgänglig för alla

Spara