

Tjänsteområde Primärvård

2023-11-10

Datum

Lägga till vaccinationsschema och tillgängliga batchnummer på enheten

Från Funktionsbeskrivning AsynjaVisph:

På vårdenheten kan val för vilka vaccinationsscheman som ska vara tillgängliga vid ordination göras via **Systemmeny – Vårdenhetens inställningar – Vaccinationer – Vaccinationsscheman**.

I listan till vänster, *Alla vaccinationsscheman*, visas samtliga vaccinationsscheman upp som finns upplagda i systemet. De sorteras i alfanumerisk ordning, det vill säga att bokstäver, siffror och andra skrivtecken ingår i sorteringen.

Vårdenhetens vaccinationsscheman

Alla vaccinationsscheman:

- BHV Vaccinationsprogram
- Covid19 Moderna
- Covid19 Pfizer
- Difteri + TBE
- Gardasil 9 - Livmoderhals
- Havrix - Vuxen
- Pneumokocker
- Svininfluensa
- TBE - Vuxen
- Tetanus

Valda vaccinationsscheman:

Lägg till

Ta bort

Flytta upp

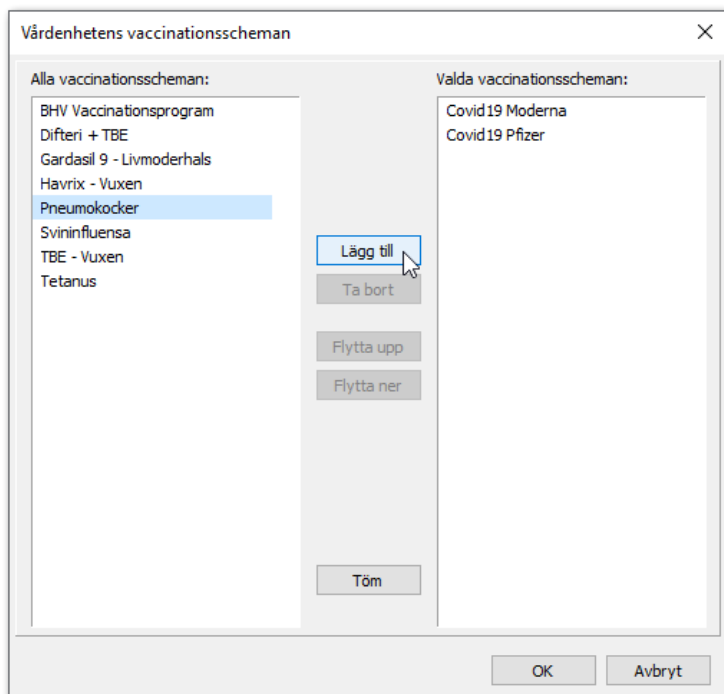
Flytta ner

Tom

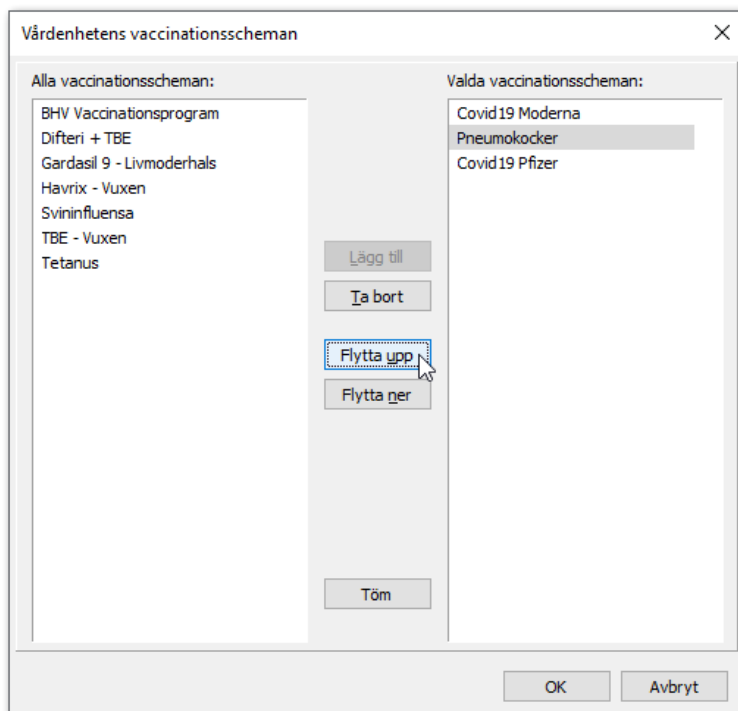
OK

Avbryt

För att lägga till vaccinationsscheman som ska användas på vårdenheten, markera ett vaccinationsschema och välj **Lägg till**. Då flyttas vaccinationsschemat från *Alla vaccinationsscheman* till *Valda vaccinationsscheman*.

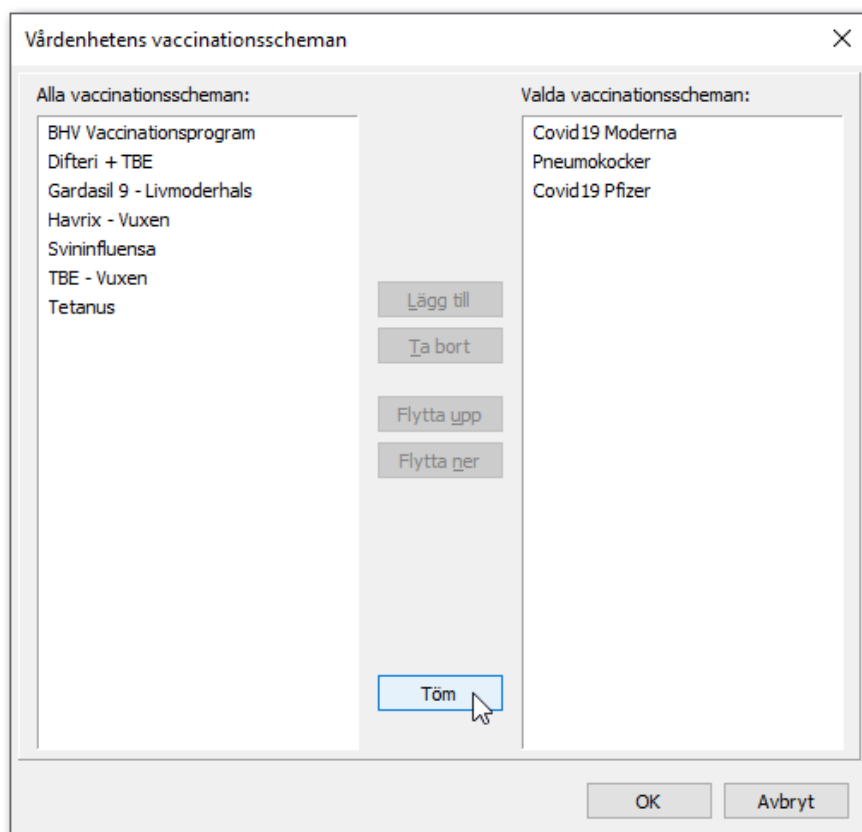


För att sortera de valda vaccinationsschemana i en annan ordning för användarna på vårdenheten, markera ett schema i taget och flytta det upp eller ner i listan med knapparna **Flytta upp** eller **Flytta ner**.



Om ett eller flera vaccinationsscheman flyttas över till *Valda vaccinationsscheman*, är det endast dessa som kommer att vara valbara på vårdenheten, i den sorteringsordning som valts. Om inga vaccinationsscheman väljs till *Valda vaccinationsscheman*, kommer systemets samtliga vaccinationsscheman vara valbara för vårdenheten, då sorterat i alfanumerisk ordning. Vaccinationsscheman som inte har något innehåll, där vaccinationstyper utgått eller inte är aktiva, kommer inte att vara valbara för ordination.

För att tömma listan *Valda vaccinationsscheman* på samtliga scheman, välj **Töm**.



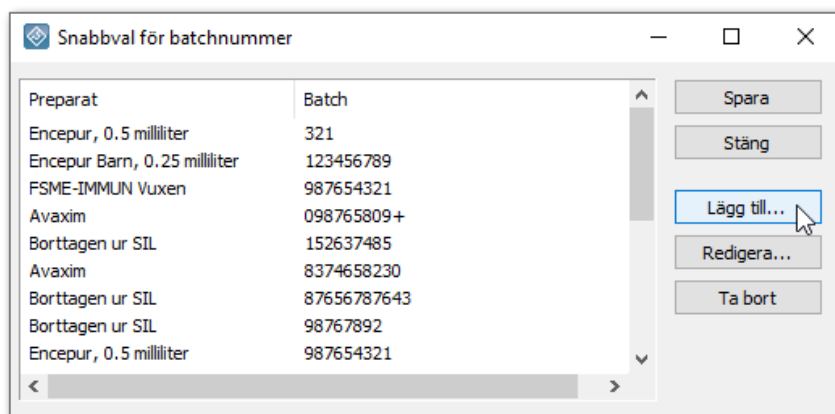
Tillgängliga batchnummer

På vårdenheten finns möjlighet att lägga upp snabbval för batchnummer. Dessa utgör ett stöd för användare som ska registrera batchnummer vid administrering av vaccination.

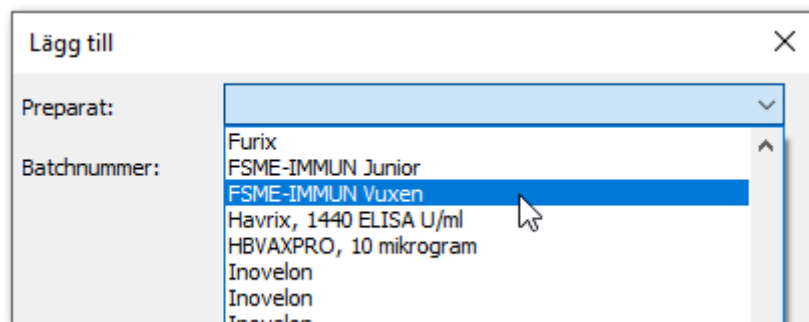
OBS! Användare har alltid möjlighet att manuellt skriva in batchnummer.

Detta görs i **Systemmeny - Vårdenhetens inställningar - Vaccinationer - Tillgängliga batchnummer**

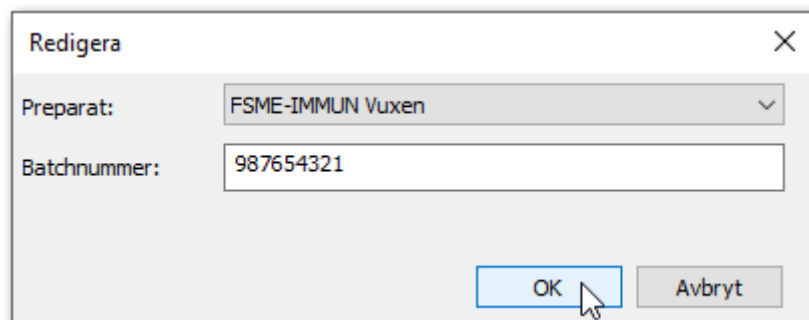
Välj **Lägg till...** för att lägga upp ett nytt snabbval för batchnummer.



Välj preparat i listan. Denna lista utgörs av de preparat som finns knutna till vaccintyper upplagda på systemnivå.



Fyll i batchnummer och välj **OK**.



Om ett upplagt preparat har utgått/förändrats i SIL så visas "Borttagen ur SIL" och är möjlig att redigera/ta bort.

