

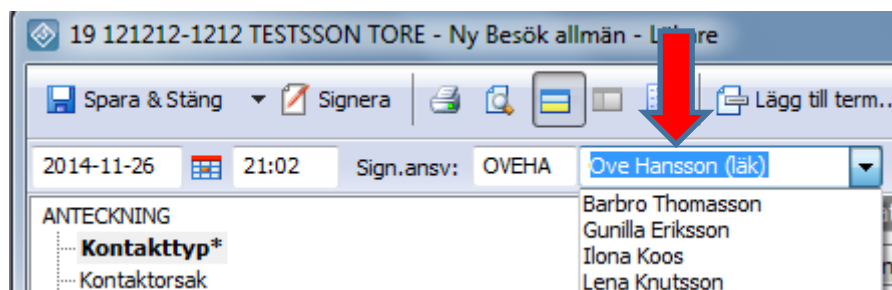
# AsynjaVisph

## Lathund för läkarassistent

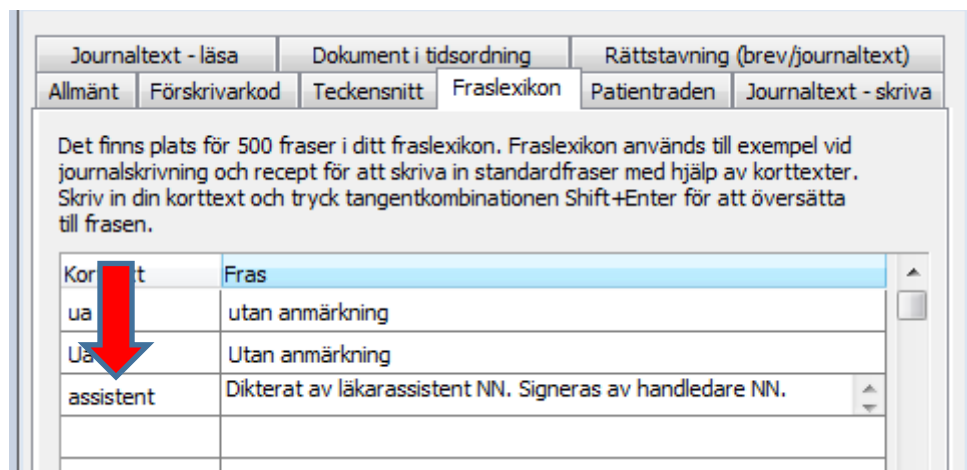
### Journaldokumentation

Läkarassistent har samma behörighetsprofil som yrkesrollen läkare men saknar signeringsplikt.

Journaldokumentation sker via journalmall - yrkeskategori och kontakttypval. Journaltexten signeras inte av läkarassistent. Handledaren väljs som signeringsansvarig.



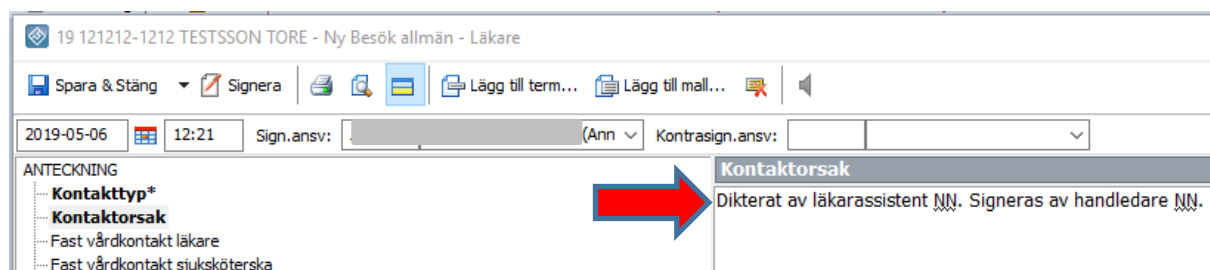
En frastext ska användas vid journaldokumentation. Frastexten skapas via Systemmenyn – Personliga inställningar - fliken Fraslexikon.



Alternativ frastext för läkarassistent som skriver anteckningen själv kan vara: Dokumenterat av läkarassistent N.N. Signeras av handledare N.N.

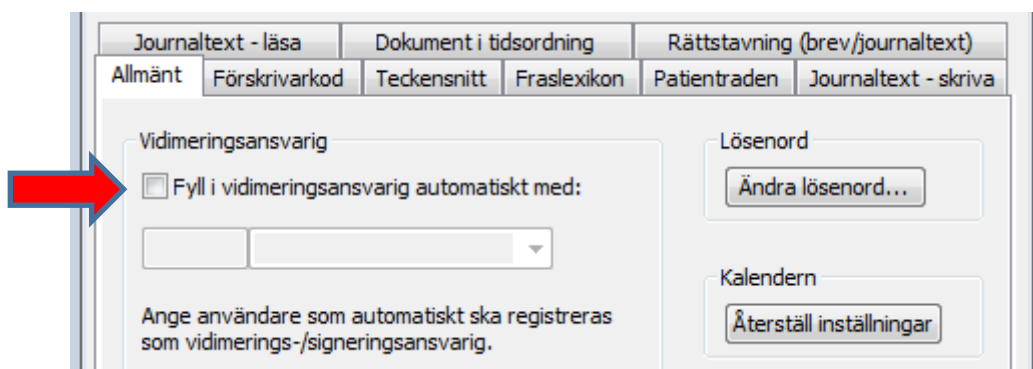
**Frastext:** Det ska framgå att det är läkarassistent som dikterat, namn på läkarassistenten samt vem som är handledare.

I journalen skrivs **assistent** (frasminnets korttext), därefter Tryck **Shift+Enter** (utan att ha skrivit mellanslag dvs markören ska vara direkt efter korttexten **assistent**).



Journalanteckningen finns efter den sparats i signeringsansvarigs Mitt arbete i Att signera.

Läkarassistent rekommenderas att **inte** bocka i rutan för Fyll i vidimeringsansvarig automatiskt i Personliga inställningar – fliken Allmänt.



## Läkemedel

Läkarassistent kan förbereda för ordination och receptförskrivning. Välj handledaren som ordinator.

Ordination - E-recept AsynjaVisph Västra Götlandsregionen

Spara & Stäng Signera Signera & Recept Flera i följd Kopiera till ny Varning...

Preparat (1 st)	Läkemedelsform	Styrka eller förpackning	Dosenhet *	Tillverkare
Metformin Actavis	filmdragerad tablett	1000 mg	st	Teva Sweden AB

Ta bort  
Blandning

Adm. väg: \* Oralt  
Adm. metod:  
Adm. tillfälle:

Adm. instruktion:  
Får ej bytas ut:  
Får ej dosdispenseras:

Onsdag 12 september (Idag) Regelbunden Snabbdos (st): Infoga dos Tillfällig dosändring Doseringshjälp


Adm. tid	08:00	14:00	20:00
Metformin Actavis, filmdragerad tablett 1000 mg	1 st	1 st	1 st
Mängd verksam substans	1000 mg	1000 mg	1000 mg

Pat sköter själv adm.:  
Ordinator: \* MARSJ28 Martina Sjöqvist (Ssk)  
Extern ordination:

Doseringsanvisning för recept: Inkludera autotext:   
<1 tablett på morgonen, 1 tablett till lunch, 1 tablett till kvällen>

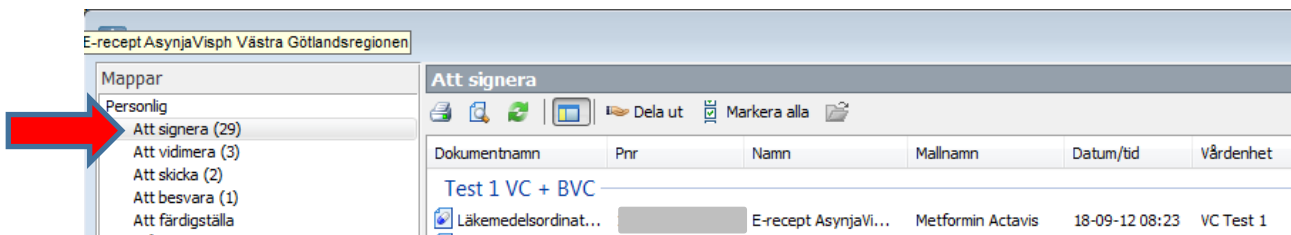
Välj därefter Spara & Stäng. Nedanstående meddelande visas och välj då OK.

AsynjaVisph-meddelande

 Du kommer att spara en ordination utan att signera. Ansvarig bör snarast signera ordinationen.

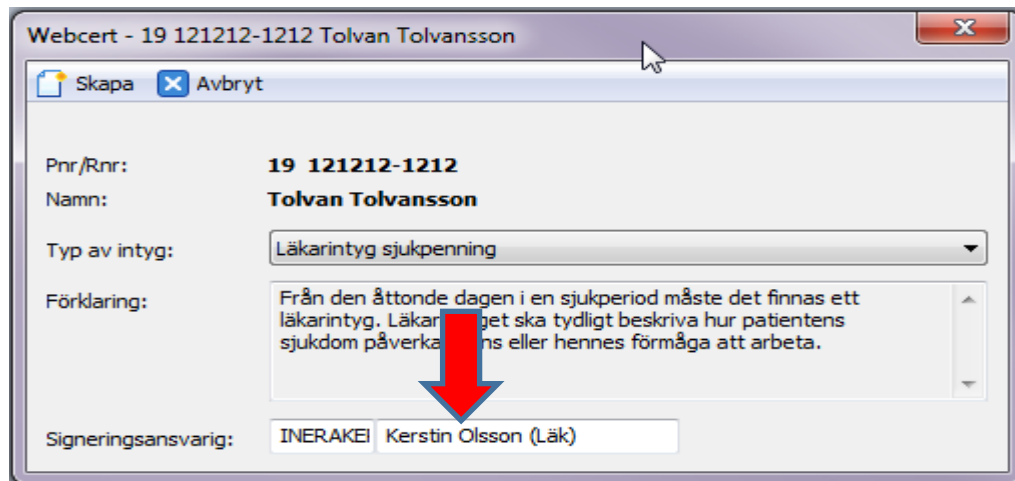
OK Avbryt

Den förberedda ordinationen finns nu i ordinatorns Mitt arbete i Att signera. Handledaren signerar och skickar receptet på sedvanligt sätt.



## Intyg via Webcert

Välj handledaren som signeringsansvarig vid intyg via Webcert.



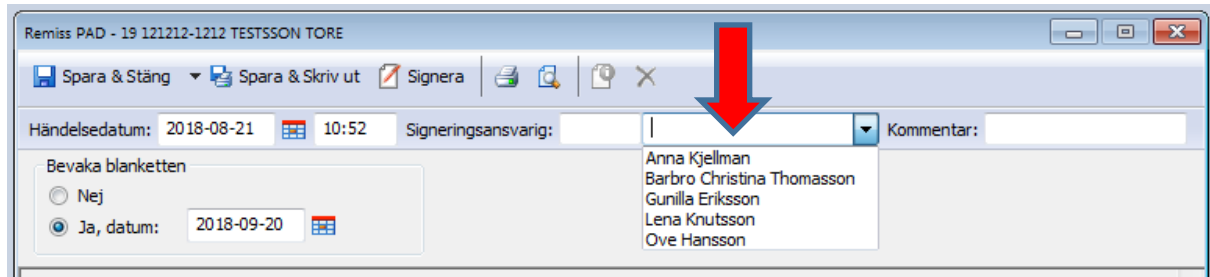
Välj därefter Skapa och fyll i uppgifterna i de fält som visas. Markera klar för signering längst ner på intyget.

✓ Markera klart för signering

När ett intygsutkast skapats i Webcert visas det i patientens journalinnehåll under rubriken Intyg via Webcert samt i Mitt arbete i Att signera hos signeringsansvarig.

## Blanketter och formulär

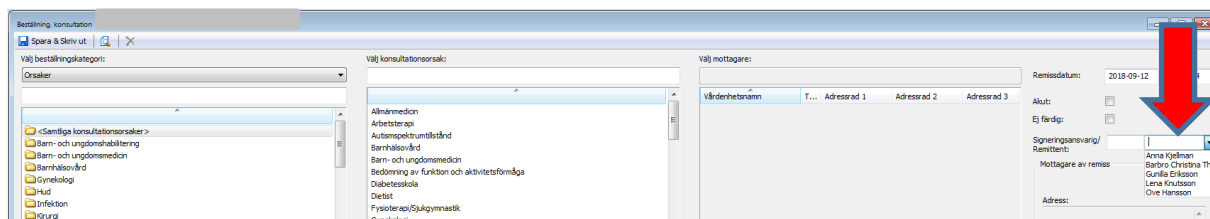
Läkarassistent ska välja handledaren som signeringsansvarig för remisser och blanketter samt därefter Spara & Stäng.



The screenshot shows the 'Remiss PAD' application window. The title bar reads 'Remiss PAD - 19 121212-1212 TESTSSON TORE'. The interface includes a menu bar with 'Spara & Stäng', 'Spara & Skriv ut', 'Signera', and other icons. Below the menu bar, there are fields for 'Händelsedatum: 2018-08-21', '10:52', and 'Signeringsansvarig:'. A red arrow points to the 'Signeringsansvarig' dropdown menu, which is open and displays a list of names: Anna Kjellman, Barbro Christina Thomasson, Gunilla Eriksson, Lena Knutsson, and Ove Hansson. There is also a 'Kommentar:' field to the right.

## Konsultationsärenden

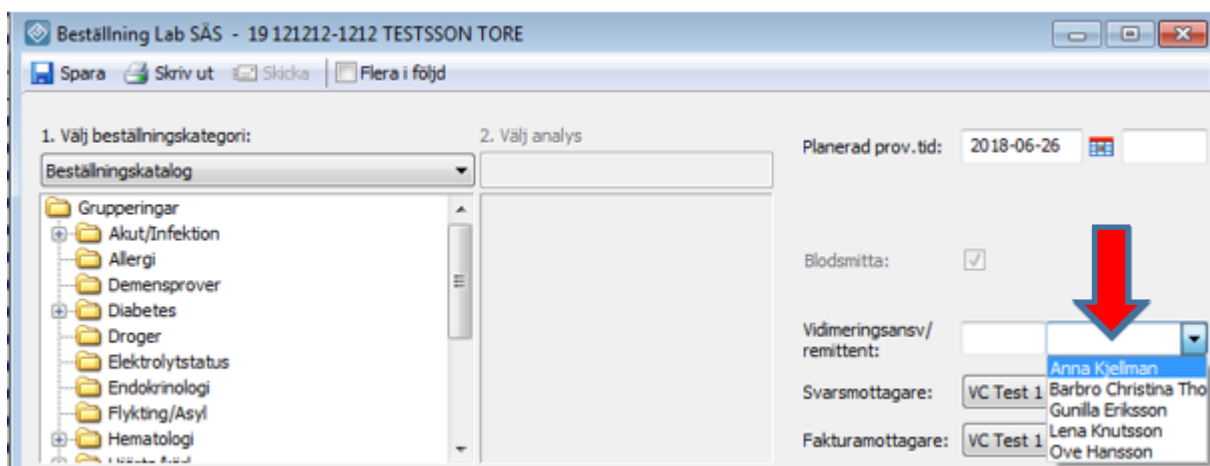
Vid beställning av konsultationsärende ska läkarassistent välja handledaren som signeringsansvarig samt därefter Spara & Skriv ut.



The screenshot shows the 'Beställning konsultation' application window. The title bar reads 'Beställning konsultation'. The interface includes a menu bar with 'Spara & Skriv ut'. Below the menu bar, there are several sections: 'Välj beställningskategori:' with a tree view of categories like 'Allmänmedicin', 'Arbetsterapi', etc.; 'Välj konsultationsorsäk:' with a list of medical conditions; 'Välj mottagare:' with a table of names and addresses; and 'Remissdatum: 2018-09-12'. A red arrow points to the 'Signeringsansvarig/ Remittent:' dropdown menu, which is open and displays a list of names: Anna Kjellman, Barbro Christina Tho, Gunilla Eriksson, Lena Knutsson, and Ove Hansson.

## Beställning av multidisciplinära prover

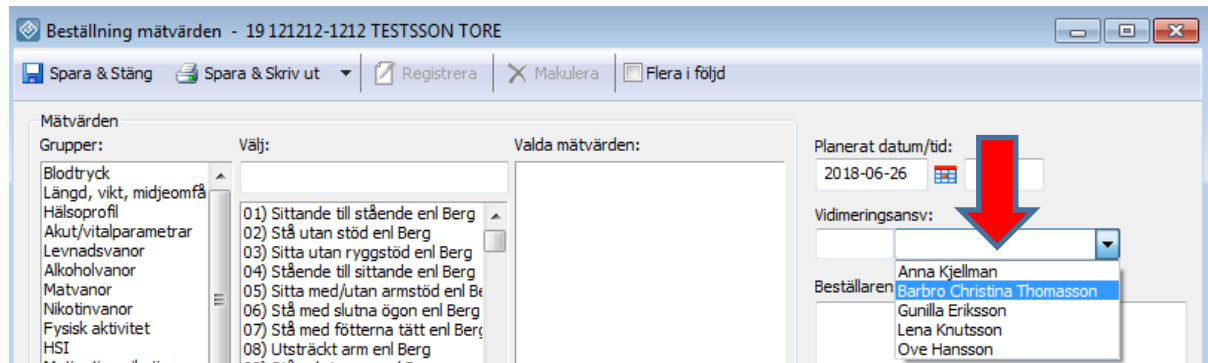
Vid beställning av multidisciplinära prover ska läkarassistent välja sin handledare som vidimeringsansvarig.



The screenshot shows the 'Beställning Lab SÅS' application window. The title bar reads 'Beställning Lab SÅS - 19 121212-1212 TESTSSON TORE'. The interface includes a menu bar with 'Spara', 'Skriv ut', 'Skicka', and 'Flera i följd'. Below the menu bar, there are several sections: '1. Välj beställningskategori:' with a tree view of categories like 'Akut/Infektion', 'Allergi', etc.; '2. Välj analys:' with a list of analysis options; 'Planerad prov.tid: 2018-06-26'; 'Blodsmitta:' with a checked checkbox; 'Vidimeringsansv/ remittent:' with a dropdown menu; 'Svarsmottagare:' with 'VC Test 1'; and 'Fakturmottagare:' with 'VC Test 1'. A red arrow points to the 'Vidimeringsansv/ remittent:' dropdown menu, which is open and displays a list of names: Anna Kjellman, Barbro Christina Tho, Gunilla Eriksson, Lena Knutsson, and Ove Hansson.

## Beställning av mätvärde

Vid beställning av mätvärde ska läkarassistent välja sin handledare som vidimeringsansvarig.



## Registrering av mätvärde

Vid registrering av mätvärde ska läkarassistent bocka i rutan Vidimeringsansvarig och välja handledaren som vidimeringsansvarig. Därefter signerar läkarassistenten registreringen.

