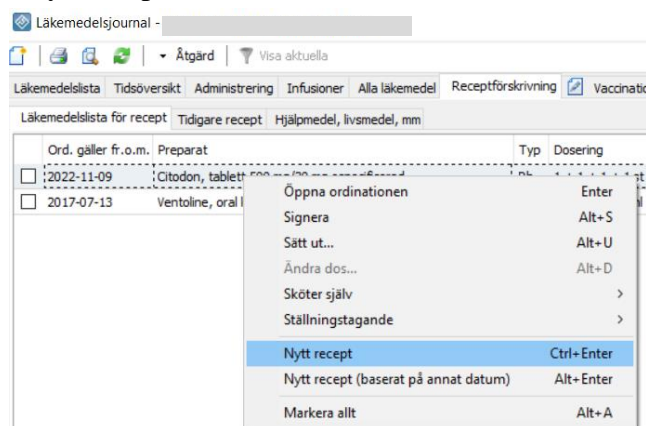


# AsynjaVisph

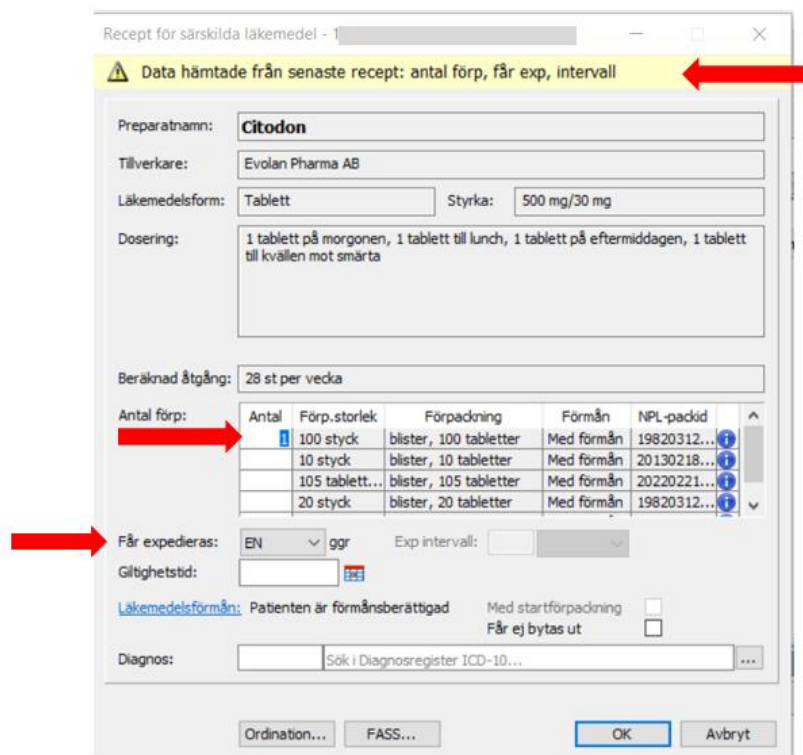
## Förnya recept på befintlig ordination

Gå in i "Läkemedelsjournalen", antingen via patientens journal eller via "Nytt".

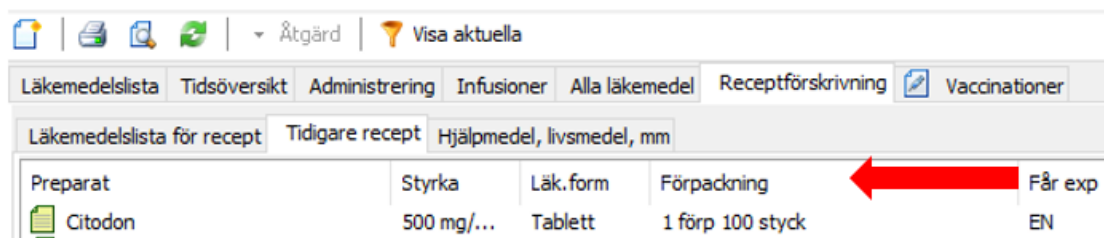
Markera den eller de ordinationer som det ska förskrivas nya recept på. Högerklicka och välj "Nytt recept", se bild.




Data från senaste recept följer med. Tidigare vald förpackningsstorlek visas överst i listan. Var uppmärksam på att rätt förpackning är förvald. Justera vid behov.



Under ”Tidigare recept” i Läkemedelsjournalen kan man se antalet förskrivna förpackningar om man drar ut kolumnen ”Förpackning”. I exemplet på bilden nedan ser man att en förpackning förskrivits.



The screenshot shows a software interface for medical prescriptions. At the top, there are navigation icons and a search bar with the text "Åtgärd" and "Visa aktuella". Below this is a menu bar with options: "Läkemedelslista", "Tidsöversikt", "Administrering", "Infusioner", "Alla läkemedel", "Receptförskrivning", and "Vaccinationer". Underneath the menu bar, there are tabs for "Läkemedelslista för recept", "Tidigare recept", and "Hjälpmedel, livsmedel, mm". The main area displays a table with the following columns: "Preparat", "Styrka", "Läk.form", "Förpackning", and "Får exp". A red arrow points to the "Förpackning" column for the entry "Citodon".

Preparat	Styrka	Läk.form	Förpackning	Får exp
 Citodon	500 mg/...	Tablett	1 förp 100 styck	EN