

Enhet: Objektförvaltning AsynjaVisph

Västra Götalandsregionen

2022-03-28

# Dödsbevis och Dödsorsaksintyg i Webcert via AsynjaVisph

Från och med 6 april 2022 går det att skicka två nya elektroniska intyg i AsynjaVisph via Webcert

- Dödsbevis till Skatteverket
- Dödsorsaksintyg till Socialstyrelsen

Dödsbevis och Dödsorsaksintyg skickas till intygsmottagarna direkt efter att läkarna signerat intyget.

Det kan endast finnas ett aktuellt dödsbevis och ett aktuellt dödsorsaksintyg i Webcert per avliden person.

## Personer med Skyddade personuppgifter

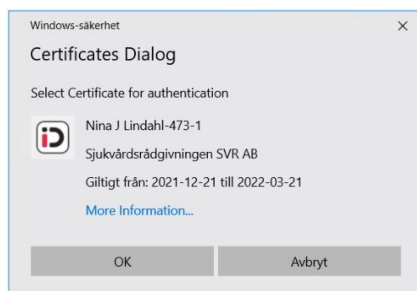
Dödsbevis/Dödsorsaksintyg går INTE att utföra på personer med skyddade personuppgifter. Manuell hantering, blankett hämtas via: AsynjaVisph – Publikationer – Blanketter till myndigheter – Socialstyrelsens blanketter. **Glöm inte att skanna in ifyllt dödsbevis/dödsorsaksintyg till journalen.**

## Personer med Reservnummer

Dödsbevis/Dödsorsaksintyg går INTE att utföra på Personer med reservnummer. Manuell hantering, blankett hämtas via: AsynjaVisph – Publikationer – Blanketter till myndigheter – Socialstyrelsens blanketter. **Glöm inte att skanna in ifyllt dödsbevis/dödsorsaksintyg till journalen**

## Dialogruta

I de fall man får upp nedanstående informationsruta klicka OK för att komma vidare

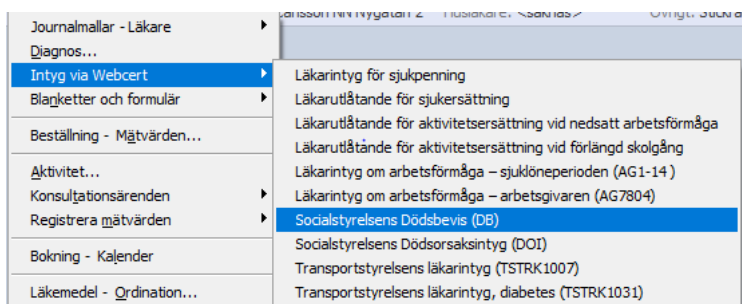


# Utfärdande av Dödsbevis

En rekommendation är att man utfärdar Dödsbevis först och därefter Dödsorsaksintyg.

Dödsorsaksintyget fylls då i automatiskt med de informationsmängder som är gemensamma för de två intygen.

Intyget finns under Nytt - Intyg via Webcert



## Säkert dödsdatum

Dödsdatum ▾

Säkert  Ej säkert

\* Datum

åååå-mm-dd

## Ej säkert dödsdatum

Dödsdatum ▾

Säkert  Ej säkert

\* År

Månad

Dag

Ange år ▾

Ange månad ▾

00

*Fyll i datum enligt År Månad Dag.*

*Fyll i datum enligt År, Månad. Dag är "utgråad" och går ej att fylla i.*

# Polisanmälan/Yttre undersökning

Baserat på vad jag fyller i under "Yttre undersökning" samt "Polisanmälan" så får jag utökad information under "Polisanmälan"

### Yttre undersökning

Har yttre undersökning av kroppen genomförts?

Ja

Nej, rättsmedicinsk undersökning ska göras

Nej, den avlidne undersökt kort före döden

## Dödsbevis

Tolvan TPU Tolvanson - 19121212-1212

Nej, rättsmedicinsk undersökning ska göras

Nej, den avlidne undersökt kort före döden

### Polisanmälan

Finns skäl för polisanmälan?

Ja, om dödsfallet har eller kan ha orsakats av yttre påverkan (skada/förgiftning) eller fel/försummelse i vården eller den dödes identitet är okänd, ska polisanmälan göras och dödsbeviset lämnas till Polismyndigheten

Nej

**!** Du har angivit att en rättsmedicinsk undersökning ska göras. Detta kräver att en polisanmälan görs och tankeskriften därför förfyllts.

**!** Skriv även ut dödsbeviset och skicka det till polisen per post/fax.

### Vårdenhetens adress

Se även [Dödsfall utanför vårdinrättning \(vgregion.se\)](https://vgregion.se)

# Dödsorsaksintyg

## Förfyllnad av dödsorsaksintyg utifrån dödsbevis

Ett dödsorsaksintyg kan skapas från ett signerat dödsbevis.

Dödsorsaksintyget fylls då i automatiskt med de informationsmängder som är gemensamma för de två intygen.

Dödsorsaksintyget kommer enbart fylla i information från dödsbeviset när båda intygen skapas på samma vårdenhet inom samma vårdgivare

### Hjälp med ifyllnad?

Det finns ett signerat dödsbevis (från den **2021-11-08**) för detta personnummer på samma vårdenhet som du är inloggad. Vill du kopiera de svar som givits i det intyget till detta intygsutkast?

## Ersätta intyg

Ett intyg kan ersättas om det innehåller felaktiga uppgifter eller om ny information tillkommit efter att intyget utfärdades. **Om dödsbeviset är utfärdat på fel patient ska dödsbeviset makuleras.**

Senast skapade dödsbevis är det som gäller. Om du ersätter det tidigare dödsbeviset och lämnar in det så blir det därför det dödsbevis som gäller.

Ersätt intyg

Om dödsbeviset är utfärdat på fel patient ska du istället makulera dödsbeviset.

Ett intyg kan ersättas om det innehåller felaktiga uppgifter eller om ny information tillkommit efter att intyget utfärdades. När ett intyg ersätts med ett nytt skapas ett utkast, med samma information som i det ursprungliga intyget, som du kan redigera innan du signerar intyget.

Senast skapade dödsbevis är det som gäller. Om du ersätter det tidigare dödsbeviset och lämnar in det nya så blir det därför detta dödsbevis som gäller.

Det nya utkastet skapas på den enhet du är inloggad på.

Ersätt Avbryt

Intyget har ersatts av [detta intyg](#)

Dödsbevis  
Tolvan TPU Tolvan - 19121212-1212

Klickar man vid utropstecknet så kommer man in i det intyg som är ersatt

# Makulering av Dödsbevis

*Om du fått ny information om patienten eller av annan anledning behöver korrigera innehållet i intyget, bör du istället ersätta intyget med ett nytt intyg.*

Genom att trycka på ”Makulera” makulerar du Dödsbeviset i Webcert och notifiering skickas till AsynjaVisph, men detta kommer inte att återkalla Dödsbeviset hos Skatteverket.

Förutom att trycka på ”Makulera” måste du därför omedelbart ta kontakt med Skatteverket. Det gör du genom att **ringa Skatteupplysningen på telefon 0771-567 567** och ange "folkbokföring - dödsfall".

### Makulera intyg

Om du fått ny information om patienten eller av annan anledning behöver korrigera innehållet i intyget, bör du istället ersätta intyget med ett nytt intyg.

För att makulera ett dödsbevis som är inskickat på fel person behöver du göra följande:

1. Genom att trycka på "Makulera" makulerar du dödsbeviset i Webcert, men detta kommer inte att återkalla dödsbeviset hos Skatteverket.
2. Förutom att trycka på "Makulera" måste du omedelbart ta kontakt med Skatteverket så att felet kan åtgärdas. Du tar kontakt med Skatteverket genom att ringa Skatteupplysningen på telefon 0771-567 567 och ange "folkbokföring - dödsfall".

Makulera Avbryt

# Makulering av Dödsorsaksintyg

*Om du fått ny information om patienten eller av annan anledning behöver korrigera innehållet i intyget, bör du istället ersätta intyget med ett nytt intyg.*

Genom att trycka på ”Makulera” makulerar du Dödsorsaksintyget i Webcert och notifiering skickas till AsynjaVisph, men detta kommer inte att återkalla Dödsbeviset hos Socialstyrelsen.

Förutom att trycka på ”Makulera” måste du därför omedelbart ta kontakt med Socialstyrelsen. Det gör du genom att **ringa Socialstyrelsens växel på telefon 075 – 247 30 00**

### Makulera intyg

*Om du fått ny information om patienten eller av annan anledning behöver korrigera innehållet i intyget, bör du istället ersätta intyget med ett nytt intyg.*

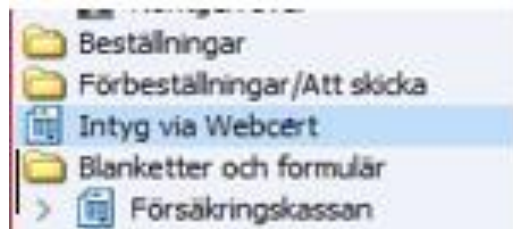
För att makulera ett dödsorsaksintyg som är inskickat på fel person behöver du göra följande:

1. Genom att trycka på ”Makulera” makulerar du dödsorsaksintyget i Webcert, men detta kommer inte att återkalla dödsorsaksintyget hos Socialstyrelsen.
2. **Förutom att trycka på ”Makulera” måste du omedelbart ta kontakt med Socialstyrelsen så att felet kan åtgärdas.** Du tar kontakt med Socialstyrelsen genom att ringa Socialstyrelsens växel på telefon **075 247 30 00**.

Makulera      Avbryt

# Intyg via Webcert

Dödsbevis och Dödsorsaksintyg visas under Journalinnehåll under rubriken ”Intyg via Webcert”



2021-12-02 10:30	Dödsorsaksintyg	Skickad	Testenhet 17 **CSTC Int	Mottagande myndighet
2021-12-02 10:20	Dödsbevis	Skickad	Testenhet 17 **CSTC Int	Mottagande myndighet

## Manualer/Support

- [Journaldokumentation - Vårdgivarwebben Västra Götalandsregionen \(vregion.se\)](https://vregion.se) – manualer under ”Läkarintyg”
- [Användarmanualer Webcert - Öppen info: Intygstjänster - Confluence \(atlassian.net\)](https://atlassian.net) – Välj Webcert Integration
- [Support - Vårdgivarwebben Västra Götalandsregionen \(vregion.se\)](https://vregion.se)