

# ÖVNINGSUPPGIFTER ASYNJAVISPH/LAB

Det fungerar **bara** att beställa labprover i AsynjaVisph, övningsmiljö. Att utföra provtagning, skriva in resultat/skicka prover elektroniskt. Se svaren i Mätvärde/lablistan fungerar inte.

Logga in som jonla11, Jonas Larsson, BMA. Lösenord asynja4. Välj valfri patient från patientlistan

## 1. ASYNJAVISPH, BESTÄLLA LOKAL PATIENTNÄRA ANALYS, HEMOGLOBIN

- AsynjaVisph – Nytt – Beställning Lab Utbildning
- Beställningskatalogen – Klicka på mappen Akut/Infektion
- Välj (PNA)B-Hb
- Välj vidimeringsansvarig
- Spara
- För att se din beställning, öppna Beställningar – Beställning Multidisciplinära
- Markera din beställning, se status Ej skickad = överförd till LabCenter, men ännu inte provtagen

## 2. ASYNJAVISPH, BESTÄLLA (PNA) STREP A OCH (PNA) CRP

- AsynjaVisph – Nytt – Beställning Lab Utbildning
- Beställningskatalogen, Klicka på Akut/Infektion
- Välj (PNA) Strep A och (PNA) Crp
- Välj vidimeringsansvarig
- Spara


### 3. ASYNJAVISPH, BESTÄLL HBA1C SAMT REGISTRERA LÄNGD OCH VIKT

- AsynjaVisph – Nytt – Beställning Lab Utbildning
- Klicka på Beställningskatalog, Välj Sök analys. I rutan skriv hba. Välj (PNA)HbA1c.
- Välj vidimeringsansvarig
- Spara
- AsynjaVisph, Nytt, Registrera Mätvärde. Välj längd, vikt, midjeomfång.
- Registrera längd **178**, vikt **79**, midjeomfång **90**
- Signera


#### 4. ASYNJAVISPH, REDIGERA, MAKULERA, KOPIERA BEFINTLIG BESTÄLLNING




- Öppna Beställningar- Beställning Multidisciplinära.
- Välj en redan befintlig labbeställning, eller beställ valfri analys.
- Redigera en beställning kan göras om beställningen har status Ej skickad.

Klicka på  Nu öppnas beställningen för redigering.

- Makulera en beställning kan göras om beställningen har status Ej skickad.

Klicka på  Vill du makulera dokumentet? Klicka på Ja. Bekräfta med lösenord, asynja3. Kommentar kan skrivas, varför man makulerar beställningen.

- Kopiera en beställning kan göras om beställningen har status Ej skickad/Skickad/Besvarad.

Klicka på  Beställningen öppnas och kan redigeras. Planerad provtagningstid måste fyllas i.

- Spara