


# Hat - hot – våld

## Förtroendevalda



# Syfte

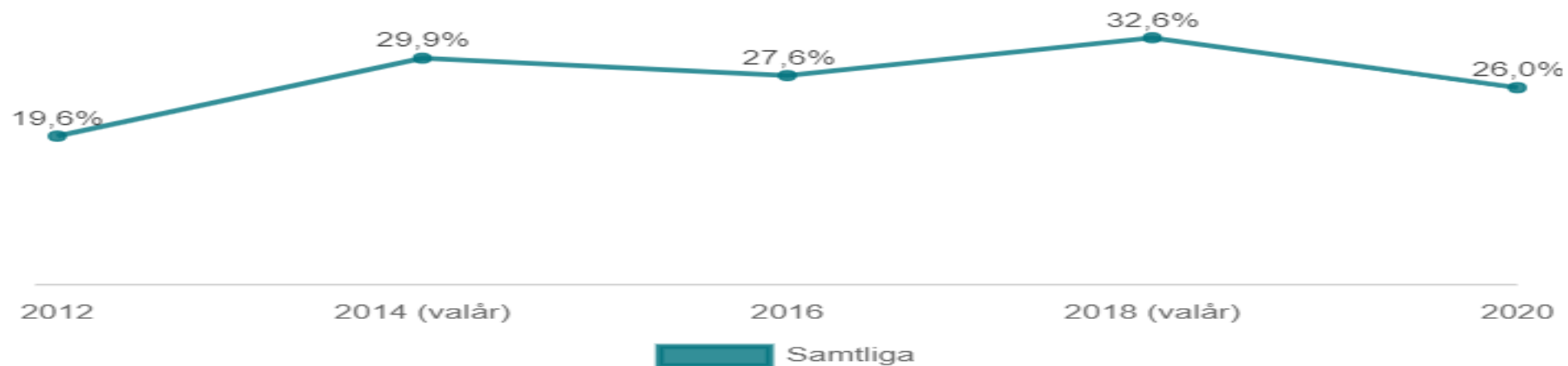
Belysa utsattheten för våra förtroendevalda samt presentera var förtroendevalda själva kan söka kunskap för sin personliga säkerhet

Fickfolder/ visitkort till förtroendevalda

Presentera trygghetstjänst

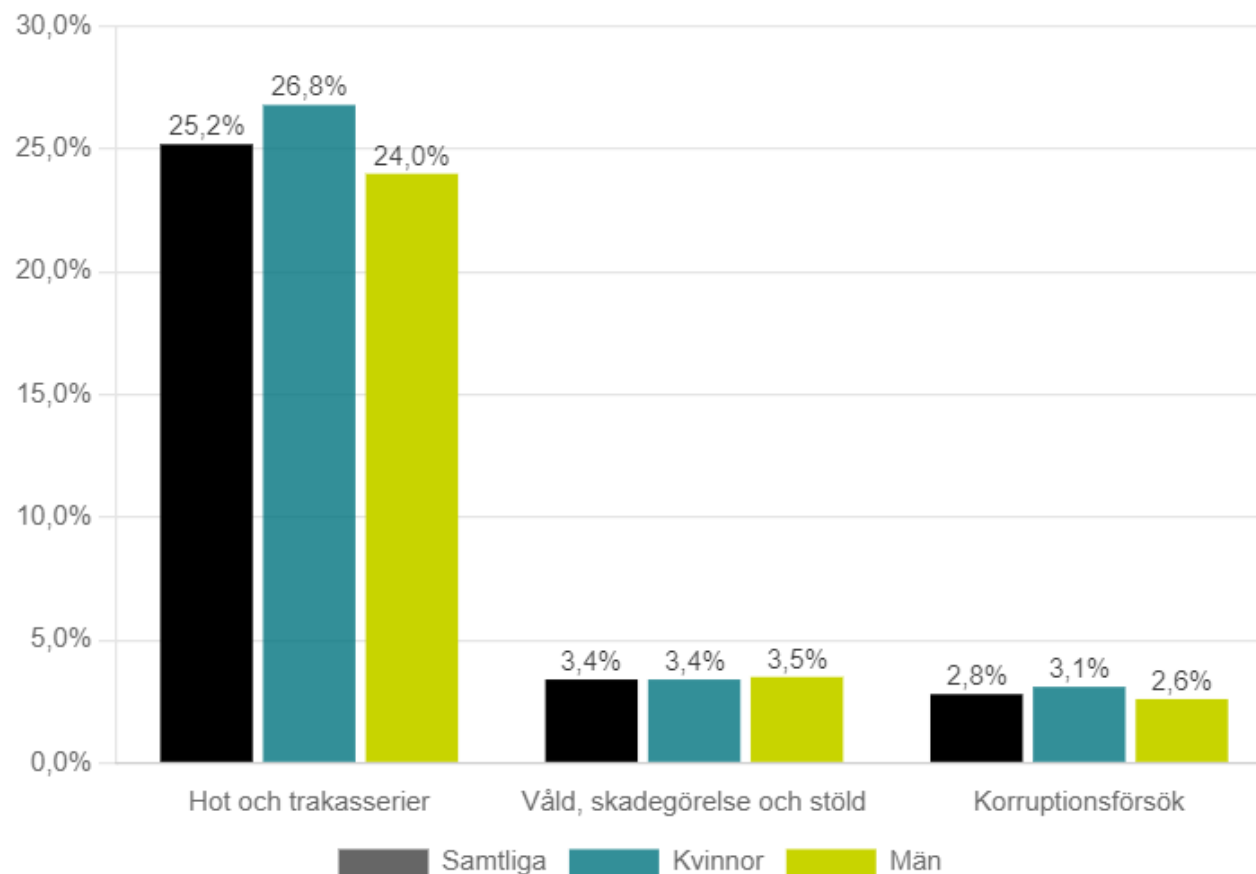


## Utsatthet bland förtroendevalda



Andel (%) förtroendevalda som uppger att de utsattes för hot och trakasserier och/eller våld, skadegörelse och stöld under 2012-2020. Källa: Politikernas trygghetsundersökning 2021.

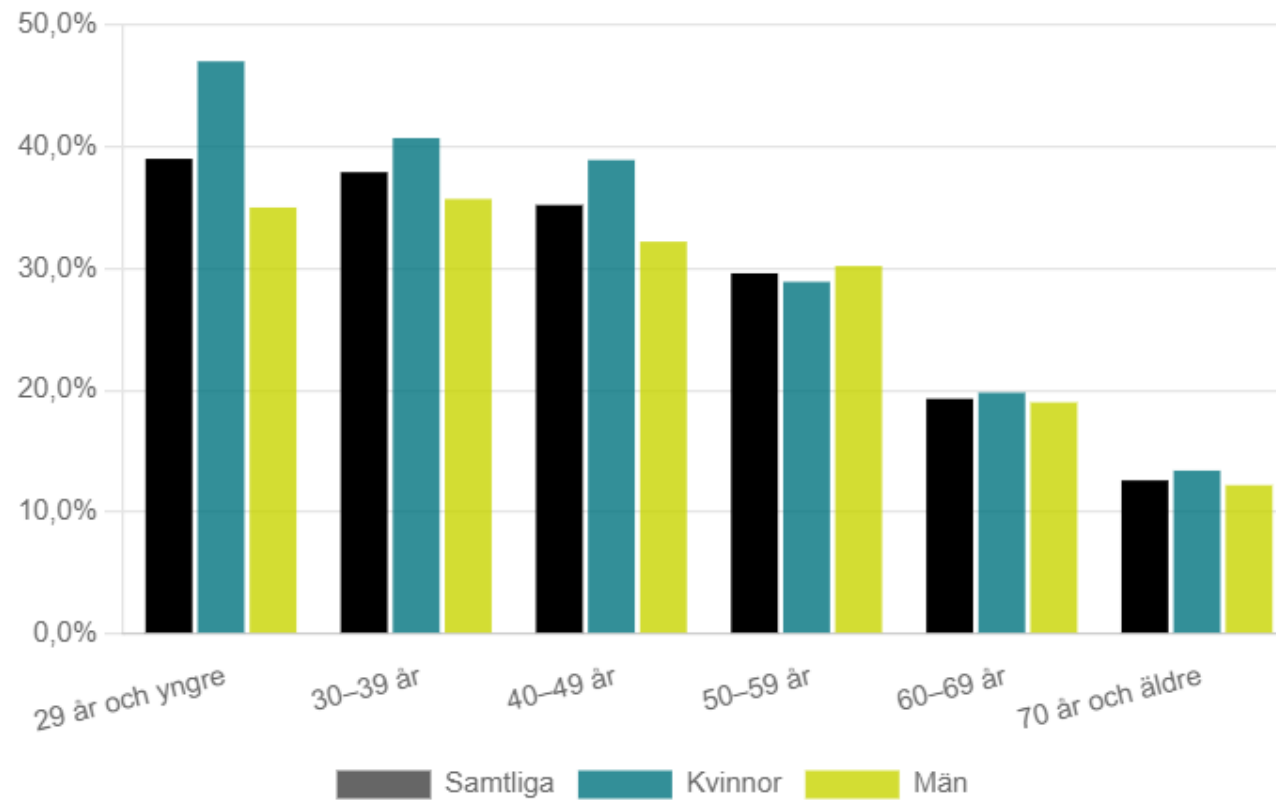
## Förtroendevalda som utsatts för olika händelser




Andel (%) förtroendevalda som uppger att de utsattes för hot och trakasserier, respektive våld, skadegörelse och stöld, respektive korruptionsförsök under 2020. Särredovisning för de förtroendevaldas kön. Källa: Politikernas trygghetsundersökning 2021.



## Ålder



Andel (%) förtroendevalda som uppger att de utsattes för hot och trakasserier och/eller våld, skadegörelse och stöld under 2020. Särredovisning för de förtroendevaldas kön och ålder. Källa: Politikernas trygghetsundersökning 2021.



## Konsekvenser av utsattheten

- **Oro**
- **32% av de utsatta uppgav att de undvikit att engagera sig eller uttala sig i en specifik fråga**
- **Själv censur**
- **Lämnar uppdraget**
- **Svårt att rekrytera nya**

# Polisanmälan

Endast 16 % av händelserna anmäldes till polis

Varför anmäler inte förtroendevalda:

- Anmälan leder inte till något

- Ingår i uppdraget



# Varför skall vi polisanmäla och incidentrapportera



# Utsatt för brott

112 akut

11414 ej akut

Ta skärmdumpar  
på hoten

Kopiera  
webbadresser

Spara e-post

Spara sms

Spela in hot

Uppge alltid att du  
är förtroendevald  
vid polisanmälan

Be om stöd (VGR,  
partiet, polisen  
demokratigrupp)

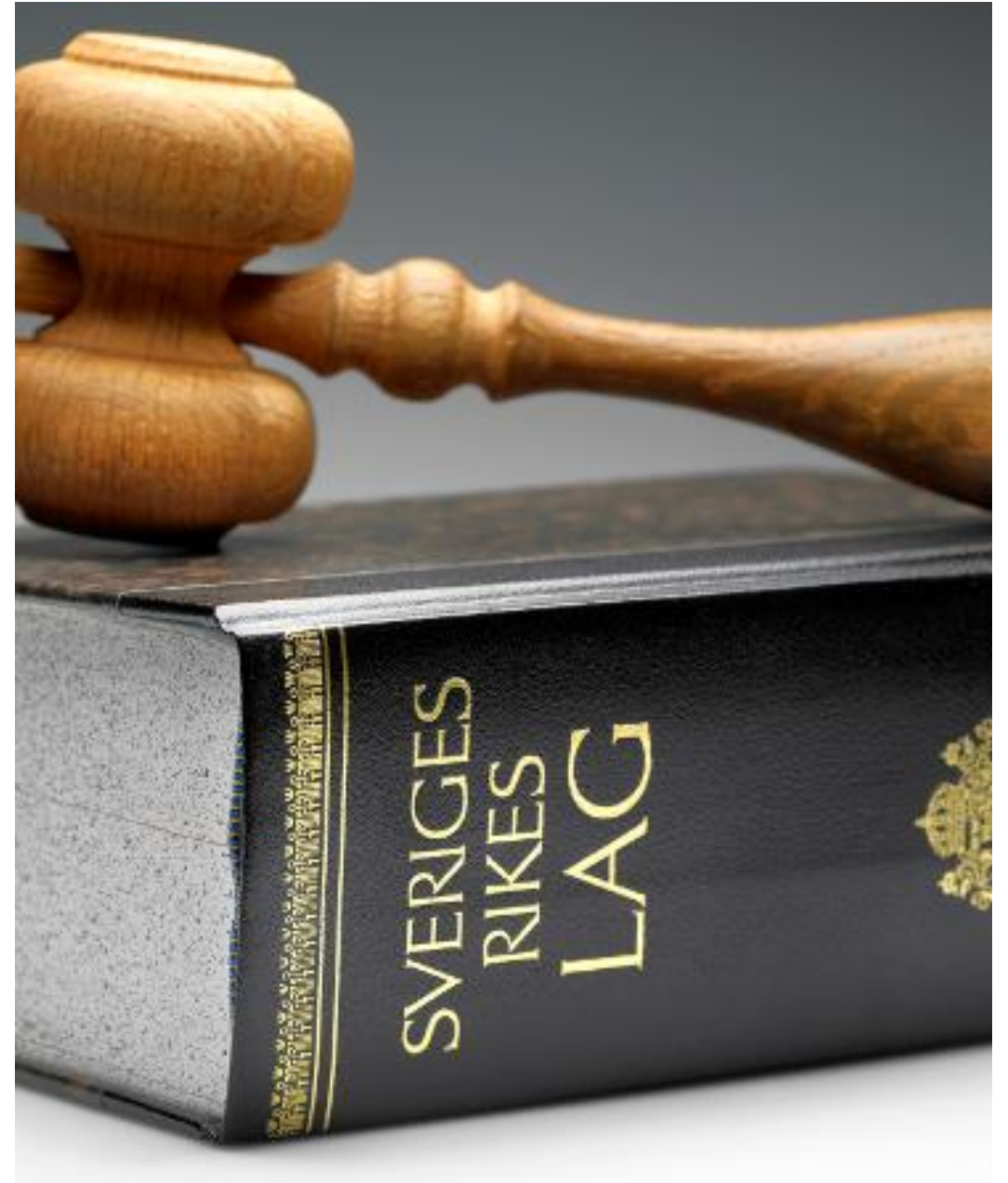
Lyft händelsen i  
partiet

Informera  
säkerhetsfunktion  
i VGR



## **Straffskärpning brott mot förtroendevalda och dess familj BrB 29 kap 2§**

- Försvårande omständigheter vid bedömningen av straffvärdet ska, vid sidan av vad som gäller för varje särskild brottstyp, särskilt beaktas om brottet begåtts mot en person på grund av att han eller hon eller någon närstående innehaft ett uppdrag som förtroendevald i
  - Stat
  - Region
  - Kommun



# Anmälan

Polis 11414 (uppge förtroendevald)

E-tjänst <https://polisen.se/utsatt-for-brott/polisanmalan/>

VGR <https://www.vgregion.se/politik/for-fortroendevalda2/sakerhet/>



## Incidentrapportering för allvarligt hat samt hot och våld mot förtroendevalda i Västra Götalandsregionen.

Syftet med incidentrapporteringen är att följa upp utsatt och skapa ett underlag för förbättringsåtgärder för Västra Götalandsregionens förtroendevalda.

Vem rapporterar incident? Namn, funktion, telefon och mail.

Vem utsattes? Namn, funktion, nämnd/styrelse, telefon och mail.

Vad har hänt? Beskriv detaljrikt händelsen och hur person blev utsatt.

Hur upplevde utsatt händelsen? Upplevs händelsen som skrämmande och allvarlig?

När inträffade händelsen? Datum, tid, plats?

Finns vittne eller har fler blivit utsatta för samma händelse? Kontaktuppgifter till person.

Finns det någon misstänkt? Beskriv person, röst, klädsel, dialekt etc.

Finns känd utlösande faktor? Vilken?

Har andra åtgärder vidtagits? Vilka?

Är händelsen polisanmäld? Ja: Ange polisens diarienummer för anmälan. Nej: kommer händelsen polisanmälas?

Önskar den utsatte stöd och hjälp? Vilken hjälp?

Är gruppledare eller annan utsedd i partiet informerad om händelsen? Åtgärder från partiet?

Övriga information?

Västra Götalandsregionen har nolltolerans mot allvarligt hat, hot, våld och otillåten påverkan därav uppmanar vi alla som varit utsatta **att polisanmäla händelsen**. Anmälan blir en markering att beteendet inte är accepterat samt en viktig kraft för att belysa problematiken med hat, hot, våld och otillåten påverkan mot förtroendevalda. Polisen kräver en polisanmälan för att kunna inleda sitt personsäkerhet och brottsofferarbete. Anmälan blir en viktig pusselbit för att analysera liknande brott och tillvägagångsätt.

Uppge alltid att du är förtroendevald vid polisanmälan och att anmälan gäller ett demokratibrott samt att polisanmälan ska åtkomstskyddas.

Incidentrapportering mailas till:

[sakerhet-beredskap@vgregion.se](mailto:sakerhet-beredskap@vgregion.se)

# Personlig säkerhet 2021

- Innehåller checklistor för personlig säkerhet
- Eget ansvar att ladda ner och ta till sig
- Lyft gärna i partiet

[Personlig Säkerhet](https://sakerhetspolisen.se)  
[\(sakerhetspolisen.se\)](https://sakerhetspolisen.se)



# Fickfolder – Visitkort Trygghetstjänst

- Kontaktuppgifter
- Förebyggande åtgärder
- Under situation
- Efter händelse
- QR-kod för incidentanmälan



**Kontakt och information**

- 112 Polis akut
- 114 14 Polis ej akut
- 113 13 Information om olyckor och kriser
- 010-4356671 VGR Trygghetscentral
- Förvaltningens / bolagets säkerhetsfunktion  
Tel \_\_\_\_\_
- Partiets säkerhetsfunktion  
Tel \_\_\_\_\_

**Trygghet och säkerhet  
för förtroendevalda i VGR  
Valåret 2022**

 VÄSTRA  
GÖTALANDSREGIONEN

**VGR har nolltolerans mot**

- Hot och våld
- Otillåten påverkan
- Trakasserier
- Kränkande beteende
- Näthat

**Förebyggande åtgärder**

- Var väl förberedd
- Omvärldsbevaka dina frågor
- Informera vid hot eller hat
- Diskutera säkerhet på arbetsplatsen
- Genomför egen riskanalys
- Ta fram dina egna säkerhetsrutiner
- Planera dina möten

**Under pågående situation**

- Försök att agera lugnt
- Larma polis 112
- Påkalla uppmärksamhet
- Försök ta dig från platsen
- Dokumentera händelsen

**Efter en händelse**

- Informera ansvarig chef/ansvarig funktionär inom egna partiet
- Polisanmäl händelsen
- Incidentrapportera händelsen i VGR –
- Analysera situationen
- Diskutera säkerhetshöjande åtgärder
- Ta del av de stödjande funktioner som erbjuds



## Rutin trygghetstjänst

Förtroendevalda och medarbetare som i sitt uppdrag för Västra Götalandsregionen (VGR) upplever otrygghet och rädsla i samband med aktivitet som möte eller resa kan använda denna tjänst. Det finns tillfällen när förtroendevald eller medarbetare inte är direkt hotad och där personskydd inte är motiverat. Detta kan vara vid upplevd rädsla, osäkerhet och oro vid möten eller hemresa från möten där deltagarna varit upprörda och aggressiva. Möjligheten finns då att använda denna trygghetstjänst vars syfte är att säkerställa att arbetsgivaren vet var du befinner dig och kan reagera vid händelser som innefattar hat, hot och våld.

### Användning av trygghetstjänst

Ring trygghetscentral på **010-4356671** och informera om vem du är, vad du ska göra, vilket telefonnummer du är nåbar på och vilken verksamhet, nämnd eller styrelse du är engagerad i.

*Exempel: Du ska på möte i lokal A och det ska vara slut klockan X, varefter du hör av dig och meddelar om allt gått bra. Eller du ska resa från punkt A till punkt B med bil/spårvagn/tåg. Resan beräknas vara avslutad klockan X, varefter du hör av dig och meddelar om allt gått bra.*

Skulle du av någon anledning bli fördröjd är det mycket viktigt att du hör av dig och meddelar detta. Om du inte hör av dig kommer trygghetscentral försöka nå dig på angivet telefonnummer.

Om du inte svarar kommer trygghetscentral att larma polis och till dem vidarebefordra den information du lämnat. Polisen agerar utifrån sina rutiner och prioriteringar.

Om samma person vid upprepade tillfällen inte är kontaktbar trots att allt gått bra, kan enhetschef säkerhet och beredskap besluta att denne inte har rätt att använda tjänsten, eftersom det medför onödiga larm till polisen.

### Trygghetscentralens uppgifter

- Trygghetscentral dokumenterar informationen och lägger bevakning på och sluttid för ärendet.
- Om återkoppling inte sker ringer trygghetscentral uppgivet nummer två gånger med några minuters mellanrum.
- Svarar inte personen larmas polis. Till polisen lämnas den information användaren lämnat till trygghetscentralen.
- Händelsen loggas av trygghetscentralen. Föreligger larm ska verksamhetens tjänsteman i beredskap eller verksamhetens säkerhetsansvarige informeras.

Rutinen gäller för: Samtliga förvaltningar och helägda bolag i Västra Götalandsregionen

Innehållsansvar: Koncernkontoret, Enheten säkerhet och beredskap

Dokumentet ersätter: Rutin (RS 2016-02821) trygghetstjänst



VÄSTRA  
GÖTALANDSREGIONEN

## Instruktion för mottagare på trygghetscentral

- Vem är det som ringer? Namn, verksamheter och telefonnummer. Be även om telefonnummer till partiets säkerhetsansvarig eller kontaktperson i partiet.
- Fråga var personen är, samt var personen kommer befinna sig?
- Finns känd hotbild? Om inte, fråga varför personen känner sig hotad, orolig eller utsatt. Vid överhängande akuta fara, larma polis.
- Anteckna sluttid, aktuell adress och informera person att ringa tillbaka på uppgiven sluttid.
- Ringer personen inte tillbaka på uppgiven tid ringer trygghetscentral upp personen. Svarar då inte personen kan ytterligare försök göras att nå personen. Svarar inte person larmas polis på 112. Uppge informationen som lämnats av personen.
- Om polis larmats, ring partiets säkerhetsansvarige eller kontaktperson samt informera förvaltningens eller verksamhets ansvariga tjänsteperson. Nås via **VGR-växel 010-4410000**.

