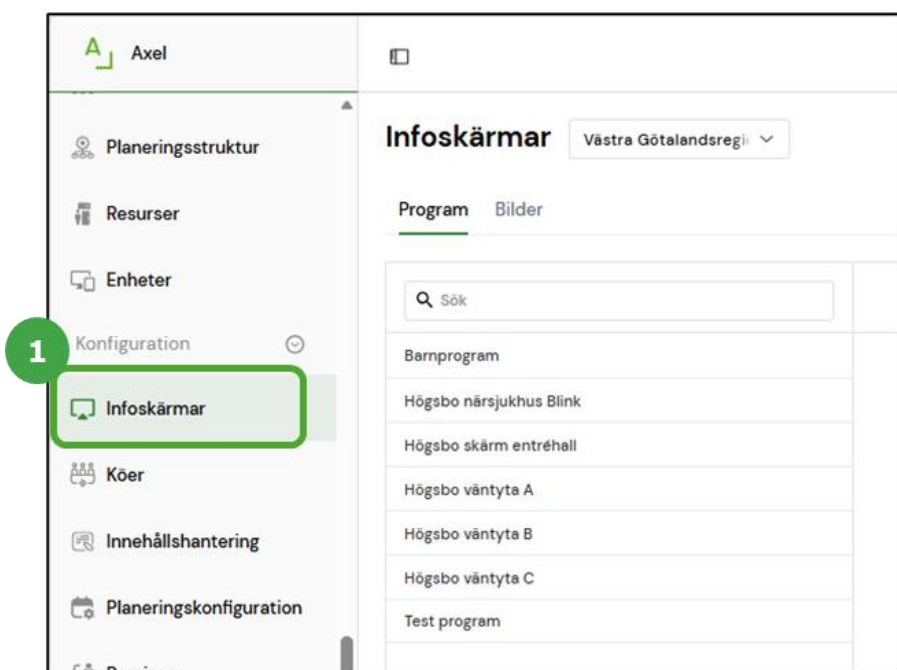
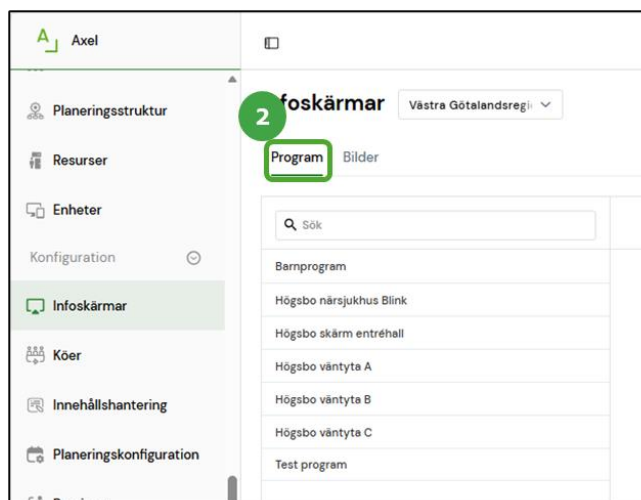


## Lathund-Lägga till bilder på infoskärm

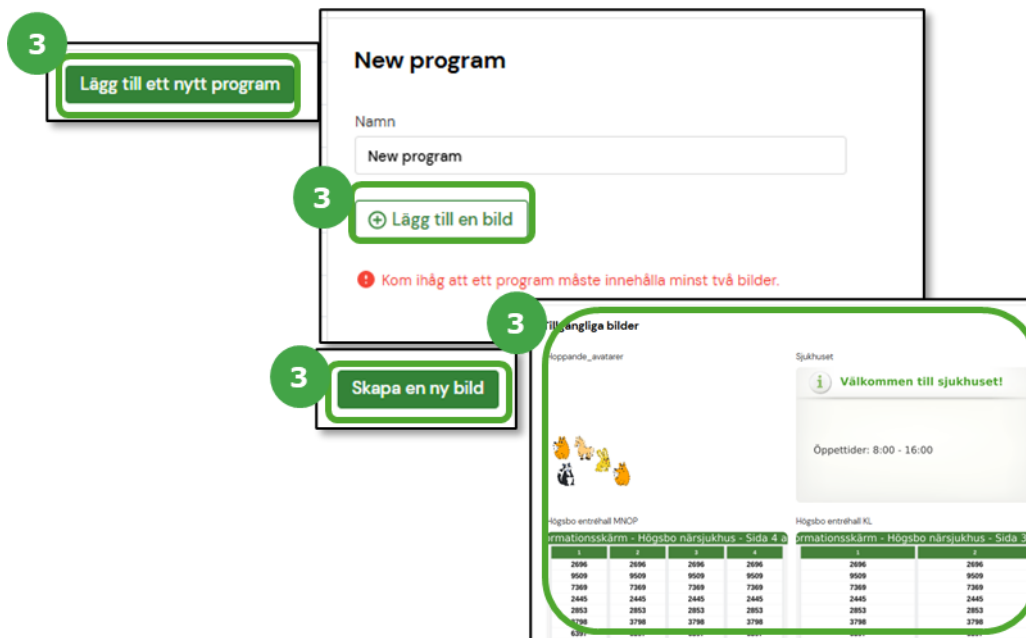
1. Under funktionen **Infoskärmar** kan man skapa **program** som visar olika bilder i ett bildspel som man kan visa på en infoskärm.



2. Under fliken Program hittar du de program som redan är skapade.



3. Vill man ha ett nytt bildspel så klickar man på **Lägg till nytt program**. **Skriv in ett namn**, välj mellan befintliga bilder eller klicka på **Skapa en ny bild och välj bland mallar**. Man kan bestämma hur många sekunder en bild skall visas. Varje program måste innehålla **minst två bilder**. Om du inte hittar lämplig bild så skickar du ett ärende till Förvaltningen för Patientflödeshanteringen via Serviceportalen.



4. För att ett visst program skall synas på en **Infoskärm** så går man till **Organisationsträdet** och letar upp rätt Infoskärm under **Device**. Under **Program** hittar du möjliga program som kan läggas till.

