

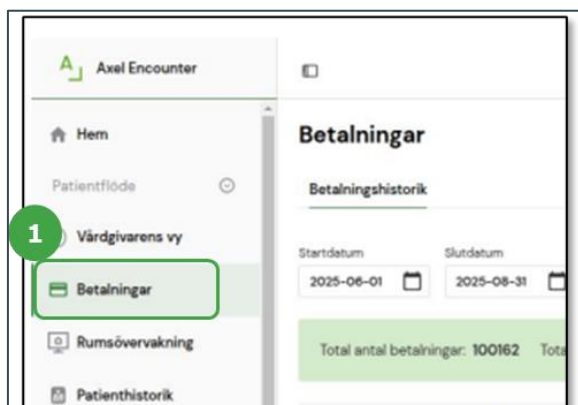
# Lathund -Daglig betalrapport från Axel Encounter

## Innehåll

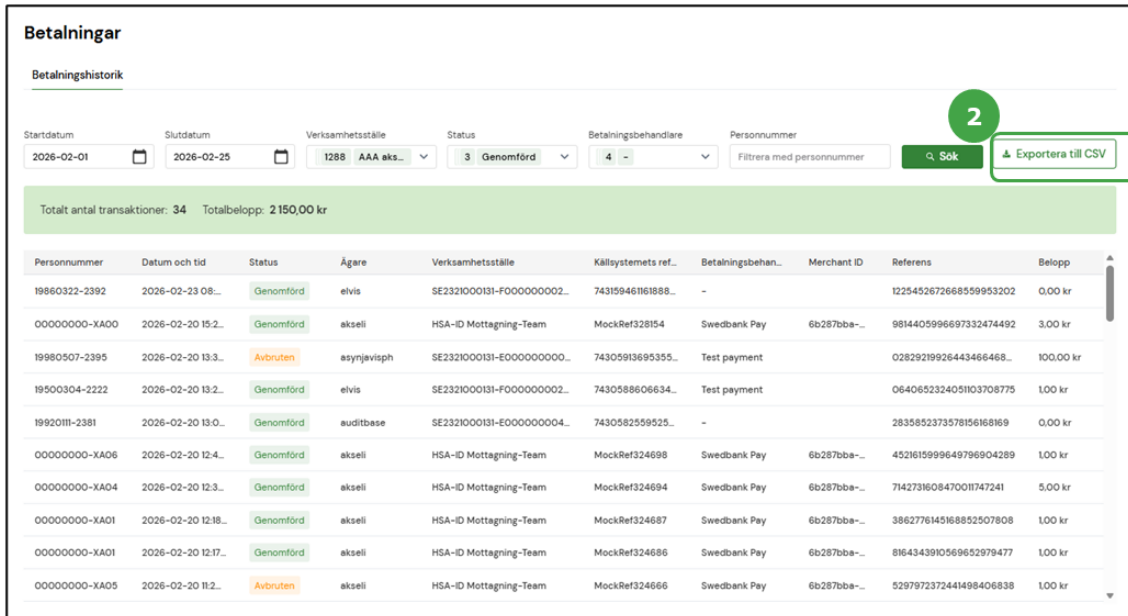
Exportera CSV-fil från Axel .....	1
Skapa Betalrapport .....	3

## Exportera CSV-fil från Axel

1. Logga in i Axel och gå till vyn **Betalningar**. Filtrera ut de aktuella betalningar som ska ingå i rapporten



## 2. Klicka på knappen **Exportera till CSV**



**Betalningar**

Betalningshistorik

Startdatum: 2026-02-01 | Slutdatum: 2026-02-25 | Verksamhetsställe: 1288 AAA eks... | Status: 3 Genomförd | Betalningsbehandlare: 4 - | Personnummer: Filtrera med personnummer

**2** Exportera till CSV

Totalt antal transaktioner: 34 Totalbelopp: 2 150,00 kr

Personnummer	Datum och tid	Status	Ägare	Verksamhetsställe	Källsystemets ref...	Betalningsbehan...	Merchant ID	Referens	Belopp
19860322-2392	2026-02-23 08:...	Genomförd	elvis	SE2321000131-F00000002...	743159461161888...	-		1225452672668559953202	0,00 kr
00000000-XA00	2026-02-20 15:2...	Genomförd	akseli	HSA-ID Mottagning-Team	MockRef328154	Swedbank Pay	6b287bba-...	9814405996697332474492	3,00 kr
19980507-2395	2026-02-20 13:3...	Avbruten	asynjvisph	SE2321000131-E00000000...	74305913695355...	Test payment		02829219926443466468...	100,00 kr
19500304-2222	2026-02-20 13:2...	Genomförd	elvis	SE2321000131-F00000002...	7430588606634...	Test payment		0640652324051103708775	1,00 kr
19920111-2381	2026-02-20 13:0...	Genomförd	auditbase	SE2321000131-E00000004...	7430582559525...	-		2835852373578156168169	0,00 kr
00000000-XA06	2026-02-20 12:4...	Genomförd	akseli	HSA-ID Mottagning-Team	MockRef324698	Swedbank Pay	6b287bba-...	4521615999649796904289	1,00 kr
00000000-XA04	2026-02-20 12:3...	Genomförd	akseli	HSA-ID Mottagning-Team	MockRef324694	Swedbank Pay	6b287bba-...	7142731608470011747241	5,00 kr
00000000-XA01	2026-02-20 12:18...	Genomförd	akseli	HSA-ID Mottagning-Team	MockRef324687	Swedbank Pay	6b287bba-...	3862776145168852507808	1,00 kr
00000000-XA01	2026-02-20 12:17...	Genomförd	akseli	HSA-ID Mottagning-Team	MockRef324686	Swedbank Pay	6b287bba-...	8164343910569652979477	1,00 kr
00000000-XA05	2026-02-20 11:2...	Avbruten	akseli	HSA-ID Mottagning-Team	MockRef324666	Swedbank Pay	6b287bba-...	5297972372441498406838	1,00 kr

**Obs!** Det kan dröja upp 15 minuter innan betalningen syns i rapporten. Om det finns incheckningar med status **Okänd** så kan man vänta 15 min och sedan klicka på **Sök** igen.

Axel skapar nu en fil som heter **payment\_history.csv** (och ev. en siffra i namnet om filen redan finns)

Filen sparas på din lokala hårddisk i mappen **Hämtade filer**.

## Skapa Betalrapport

Öppna Excelfilen [[Axel betalrapport från csv v2026-02-26](#)] för rapporter.

1. Gå till fliken **daily\_report** i Excelarket

	A	B	C	E	F	G	H
1	<b>DAILY REPORT:</b>	Sahlgrenska					
2	<b>DATE:</b>	2026-02-19					
3	<b>GENERATED:</b>	2026-02-24 15:20					
4							
5	<b>TOTAL SUMMARY</b>						
6	Num transactions		8				
7	Total amount		945,00 kr				
8							
9	<b>CHANNEL SUMMARY</b>						
10	<b>Channel</b>	<b>Num transactions</b>	<b>Total amount</b>				
11	Webb	4	600,00 kr				
12	Kiosk	4	345,00 kr				
13							
14	<b>PROCESSOR SUMMARY</b>						
15	<b>Betalningsbehandlare</b>	<b>Num transactions</b>	<b>Total amount</b>				
16	Swedbank Pay	4	600,00 kr				
17	netscloudterminal	2	145,00 kr				
18	DirectSwish	2	200,00 kr				
19							
20	<b>PAYMENT TYPE SUMMARY</b>						
21	<b>Betalsätt</b>	<b>Num transactions</b>	<b>Total amount</b>				
22	CreditCard	4	345,00 kr				
23	Swish	4	600,00 kr				
24							
25							
26	<b>Kommentarer</b>						
27	Skriv kommentarer här...						
28							
29							
30							
31							
32							
33							
34							
35							
36							
37							
38							
39							

Import CSV + skapa dagsrapport

Skriv ut PDF

instruktioner | config | **daily\_report** | payment\_history

2. Klicka på den blå knappen **Import CSV + skapa dagsrapport**. Välj filen som nyss sparades av Axel under **Hämtade filer**

2

	A	B	C	F	G	H
1	<b>DAILY REPORT:</b>	Sahlgrenska		Import CSV + skapa dagsrapport		
2	<b>DATE:</b>	2026-02-19		Skriv ut PDF		
3	<b>GENERATED:</b>	2026-02-24 15:20				
4						
5	<b>TOTAL SUMMARY</b>					
6	Num transactions	8				
7	Total amount	945,00 kr				
8						
9	<b>CHANNEL SUMMARY</b>					
10	<b>Channel</b>	<b>Num transactions</b>	<b>Total amount</b>			
11	Webb	4	600,00 kr			
12	Kiosk	4	345,00 kr			
13						
14	<b>PROCESSOR SUMMARY</b>					
15	<b>Betalningsbehandlare</b>	<b>Num transactions</b>	<b>Total amount</b>			
16	Swedbank Pay	4	600,00 kr			
17	netscloudterminal	2	145,00 kr			
18	DirectSwish	2	200,00 kr			
19						
20	<b>PAYMENT TYPE SUMMARY</b>					
21	<b>Betalsätt</b>	<b>Num transactions</b>	<b>Total amount</b>			
22	CreditCard	4	345,00 kr			
23	Swish	4	600,00 kr			
24						
25						
26	<b>Kommentarer</b>					
27	Skriv kommentarer här...					
28						
29						
30						
31						
32						
33						
34						
35						
36						
37						
38						
39						

instruktioner config daily\_report payment\_history

3. Ange **Datum** för rapporten. Klicka på **OK**. Även om CSV-filen från Axel innehåller flera datum så kommer rapporten bara innefatta det datum du anger.

3

Dagsrapport

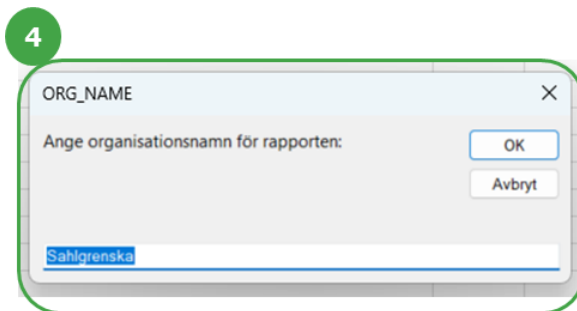
Ange datum för dagsrapport (YYYY-MM-DD):

2026-02-24

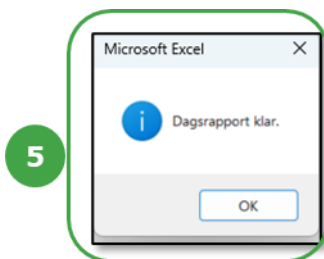
OK

Avbryt

4. Ange **Organisationsnamn**. Klicka på **OK**.



5. Rapporten är klar. Klicka på **OK**.



6. Kontrollera att rapporten ser korrekt ut.

6

	A	B	C
1	<b>DAILY REPORT:</b>	Sahlgrenska	
2	<b>DATE:</b>	2026-02-19	
3	<b>GENERATED:</b>	2026-02-24 15:20	
4			
5	<b>TOTAL SUMMARY</b>		
6	Num transactions	8	
7	Total amount	945,00 kr	
8			
9	<b>CHANNEL SUMMARY</b>		
10	<b>Channel</b>	<b>Num transactions</b>	<b>Total amount</b>
11	Webb	4	600,00 kr
12	Kiosk	4	345,00 kr
13			
14	<b>PROCESSOR SUMMARY</b>		
15	<b>Betalningsbehandlare</b>	<b>Num transactions</b>	<b>Total amount</b>
16	Swedbank Pay	4	600,00 kr
17	netscloudterminal	2	145,00 kr
18	DirectSwish	2	200,00 kr
19			
20	<b>PAYMENT TYPE SUMMARY</b>		
21	<b>Betalsätt</b>	<b>Num transactions</b>	<b>Total amount</b>
22	CreditCard	4	345,00 kr
23	Swish	4	600,00 kr
24			
25			
26	<b>Kommentarer</b>		
27	Skriv kommentarer här...		
28			
29			
30			
31			
32			
33			
34			
35			
36			
37			
38			
39			

Import CSV + skapa dagsrapport

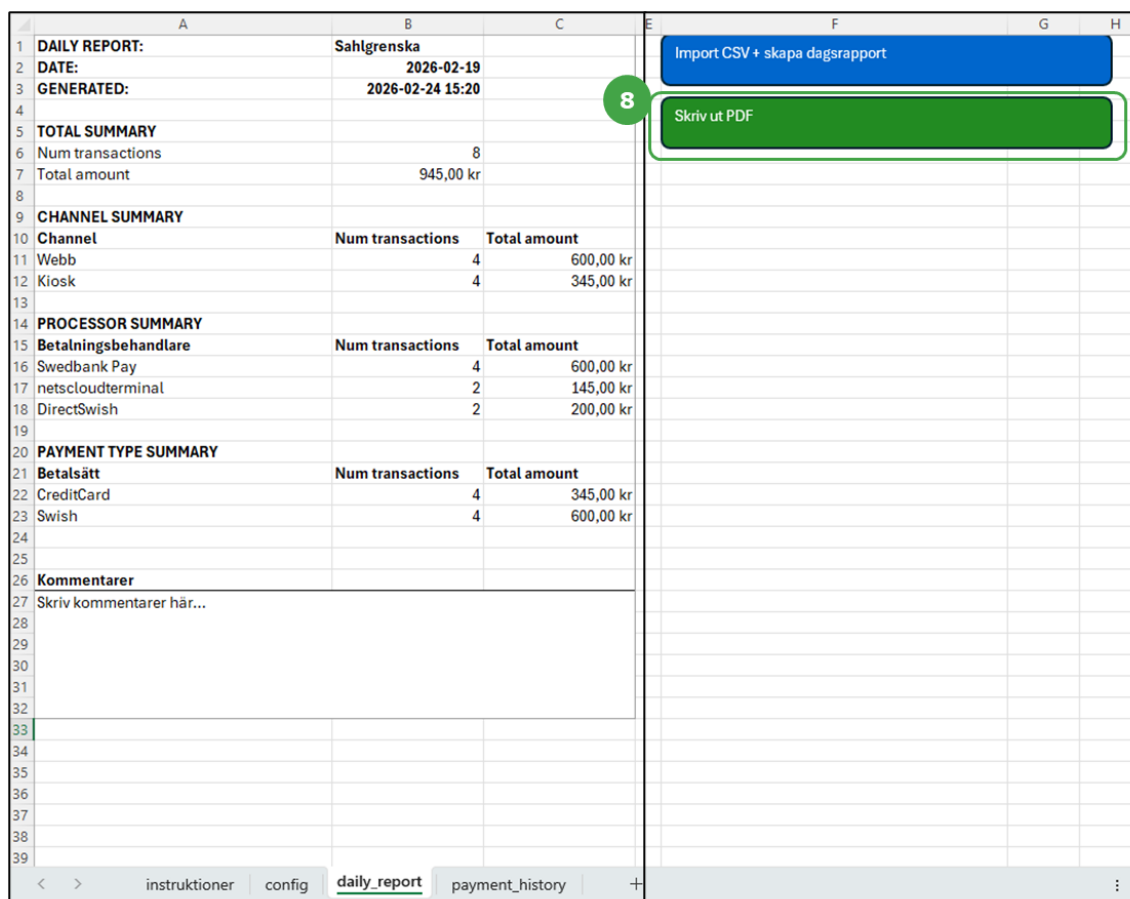
Skriv ut PDF

< >
instruktioner config daily\_report payment\_history
+

7. Lägg till eventuella kommentarer i fältet **Kommentarer**.

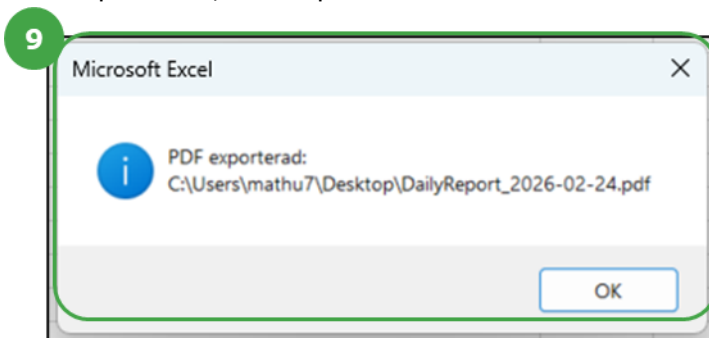
	A	B	C	E	F	G	H
1	<b>DAILY REPORT:</b>	Sahlgrenska			<div style="background-color: #007bff; color: white; padding: 5px; text-align: center;">Import CSV + skapa dagsrapport</div>		
2	<b>DATE:</b>	2026-02-19					
3	<b>GENERATED:</b>	2026-02-24 15:20			<div style="background-color: #28a745; color: white; padding: 5px; text-align: center;">Skriv ut PDF</div>		
4							
5	<b>TOTAL SUMMARY</b>						
6	Num transactions		8				
7	Total amount		945,00 kr				
8							
9	<b>CHANNEL SUMMARY</b>						
10	<b>Channel</b>	<b>Num transactions</b>	<b>Total amount</b>				
11	Webb	4	600,00 kr				
12	Kiosk	4	345,00 kr				
13							
14	<b>PROCESSOR SUMMARY</b>						
15	<b>Betalningsbehandlare</b>	<b>Num transactions</b>	<b>Total amount</b>				
16	Swedbank Pay	4	600,00 kr				
17	netscloudterminal	2	145,00 kr				
18	DirectSwish	2	200,00 kr				
19							
20	<b>PAYMENT TYPE SUMMARY</b>						
21	<b>Betalsätt</b>	<b>Num transactions</b>	<b>Total amount</b>				
22	CreditCard	4	345,00 kr				
23	Swish	4	600,00 kr				
24							
25	<b>Kommentarer</b>						
26	Skriv kommentarer här...						
27	<div style="border: 2px solid green; height: 100px;"></div>						
28							
29							
30							
31							
32							
33							
34							
35							
36							
37							
38							
39	<div style="display: flex; justify-content: space-between; align-items: center; background-color: #f0f0f0; padding: 5px;"> <span>&lt; &gt;</span> <span>instruktioner   config   <u>daily_report</u>   payment_history   +</span> <span>⋮</span> </div>						

8. Klicka på den gröna knappen **Skriv ut PDF** för att spara Rapport.  
**Namnge** och **Spara** på lämplig plats.



	A	B	C	E	F	G	H
1	<b>DAILY REPORT:</b>	Sahlgrenska			Import CSV + skapa dagsrapport		
2	<b>DATE:</b>	2026-02-19			Skriv ut PDF		
3	<b>GENERATED:</b>	2026-02-24 15:20					
4							
5	<b>TOTAL SUMMARY</b>						
6	Num transactions		8				
7	Total amount		945,00 kr				
8							
9	<b>CHANNEL SUMMARY</b>						
10	<b>Channel</b>	<b>Num transactions</b>	<b>Total amount</b>				
11	Webb	4	600,00 kr				
12	Kiosk	4	345,00 kr				
13							
14	<b>PROCESSOR SUMMARY</b>						
15	<b>Betalningsbehandlare</b>	<b>Num transactions</b>	<b>Total amount</b>				
16	Swedbank Pay	4	600,00 kr				
17	netscloudterminal	2	145,00 kr				
18	DirectSwish	2	200,00 kr				
19							
20	<b>PAYMENT TYPE SUMMARY</b>						
21	<b>Betalsätt</b>	<b>Num transactions</b>	<b>Total amount</b>				
22	CreditCard	4	345,00 kr				
23	Swish	4	600,00 kr				
24							
25							
26	<b>Kommentarer</b>						
27	Skriv kommentarer här...						
28							
29							
30							
31							
32							
33							
34							
35							
36							
37							
38							
39							

9. PDF exporterad, klicka på **OK**.



**10.** Exempel på hur **Betalrapporten i PDF** ser ut.

**10**

<b>DAILY REPORT:</b>	Sahlgrenska	
<b>DATE:</b>	2026-02-19	
<b>GENERATED:</b>	2026-02-24 15:20	
<b>TOTAL SUMMARY</b>		
Num transactions	8	
Total amount	945,00 kr	
<b>CHANNEL SUMMARY</b>		
<b>Channel</b>	<b>Num transactions</b>	<b>Total amount</b>
Webb	4	600,00 kr
Kiosk	4	345,00 kr
<b>PROCESSOR SUMMARY</b>		
<b>Betalningsbehandlare</b>	<b>Num transactions</b>	<b>Total amount</b>
Swedbank Pay	4	600,00 kr
netscloudterminal	2	145,00 kr
DirectSwish	2	200,00 kr
<b>PAYMENT TYPE SUMMARY</b>		
<b>Betalsätt</b>	<b>Num transactions</b>	<b>Total amount</b>
CreditCard	4	345,00 kr
Swish	4	600,00 kr
<b>Kommentarer</b>		
Vi saknar några swishbetalningar		

**OBS!** Glöm inte att radera CSV-filen från Axel som innehåller personnummer och namn på patienter från din hårddisk när du är klar