

Patientsäkerhetsberättelse avseende 2024

250310 presenterad RS MBL

250318 godkänd av RS och publicerad



Sammanfattning

- Målen i patientsäkerhetsplanen nås delvis
- Förvaltningarnas arbete har fokuserat på att ge en god och säker vård
- Alla sjukhusförvaltningar beskriver risker för vårdskador pga
 - hög beläggningsnivå inom somatiken
 - fortsatt högt söktryck på akutmottagningarna
 - svårigheter med att nå tillgänglighetsmål
 - svårigheter att rekrytera
- Antalet disponibla vårdplatser har minskat och beläggningen på vårdavdelningarna i somatiken har ofta legat på en hög nivå
- Viktigt med samverkan inom och mellan förvaltningarna, kommunerna
- Ökad involvering i Millenium arbetet



Patientsäkerhet VGR

2025-12-08

Målområde	Mål	Resultat 2023	Resultat 2024	
Vårdrelaterade infektioner	4,5%	5,7 %	5,6 %	●
Trycksår, uppkomna under vårdtid	<1,5%	1,8%	1,9%	●
Fallvårdskador	0,5%	1,1%	1.2%	●
Olämpliga läkemedel till äldre	10%	15,2%	15%	●
Antibiotika på rekvisition (dygns doser/100 vård)	Minska	81	84	●
Antibiotika på recept	<250	262	257	●
Oplanerad återinskrivning	<7,9%	7,4%	6,4%	●
Fördjupad läkemedelsgenomgång	Öka	35%	30%	●
Upprättade krisplaner i psykiatri	Öka	1661	1900	●
Beläggningsgrad somatisk slutenvård	90 %	102,1 %	99 %	●
Beläggningsgrad psykiatrisk slutenvård	90 %	85,3 %	91,7 %	●

Microsoft Power BI

Enhet regional vårdanalys
Västra Götalandsregionen

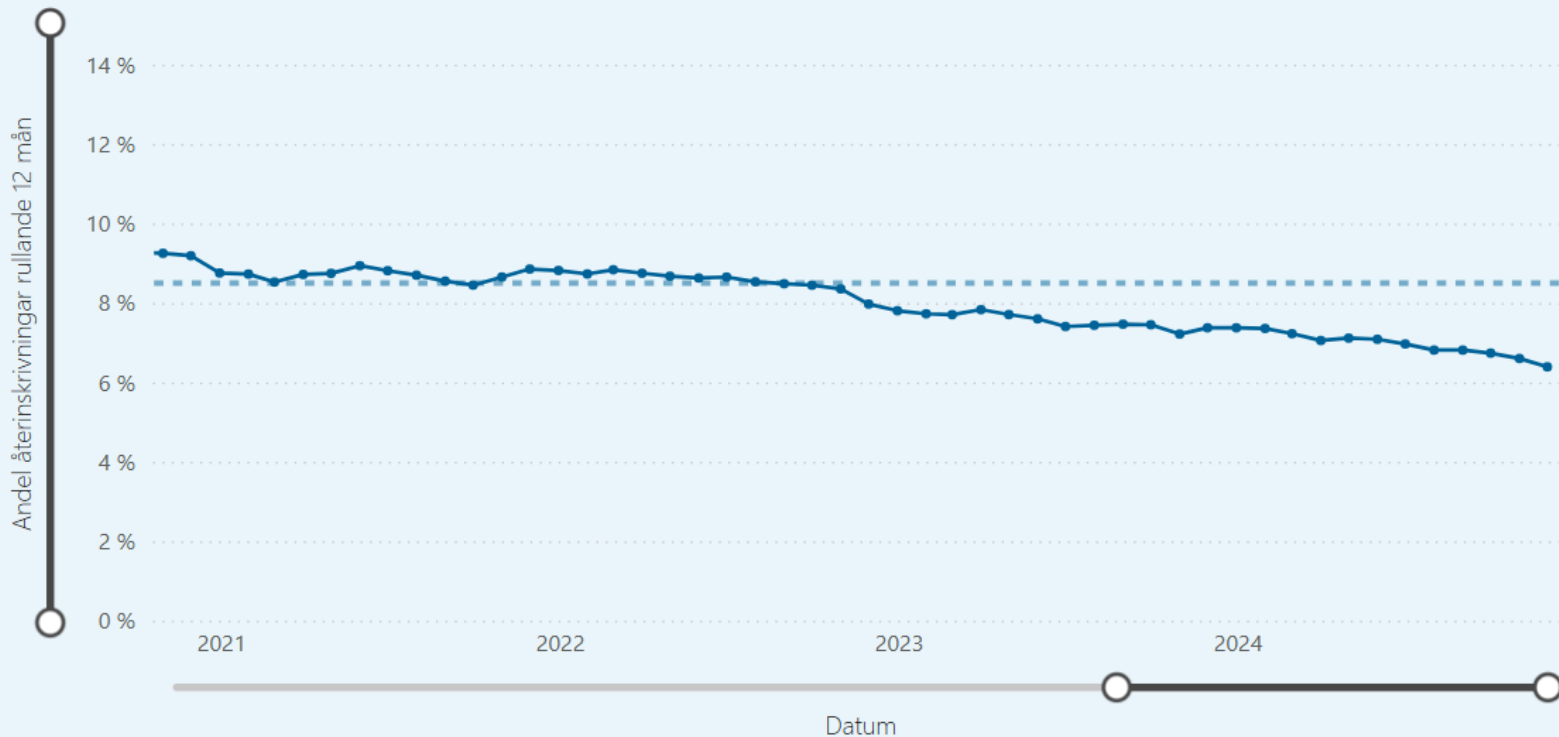


Patientsäkerhet i Västra Götalandsregionen



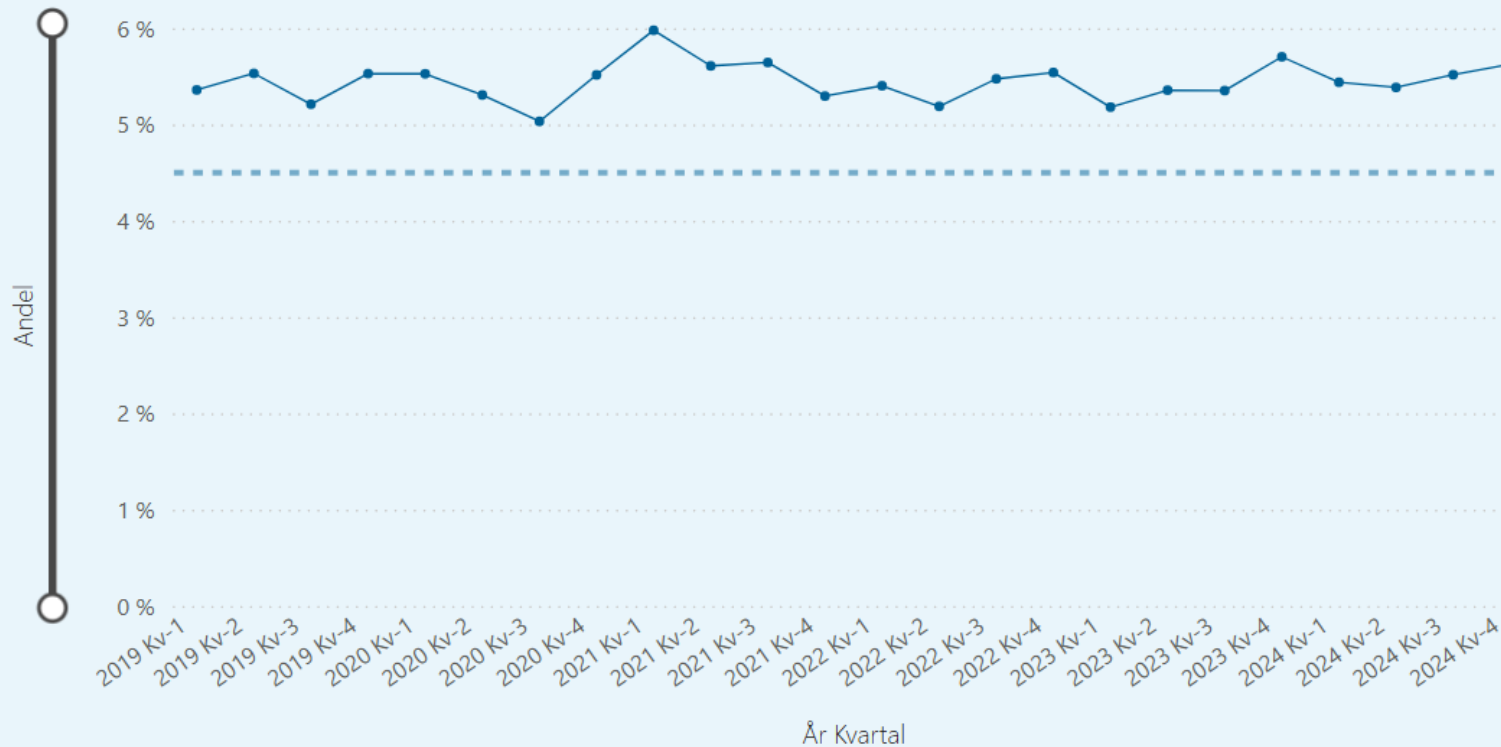
Oplanerad återinskrivning

Andel oplanerade återinskrivningar, rullande 12 månader VGR



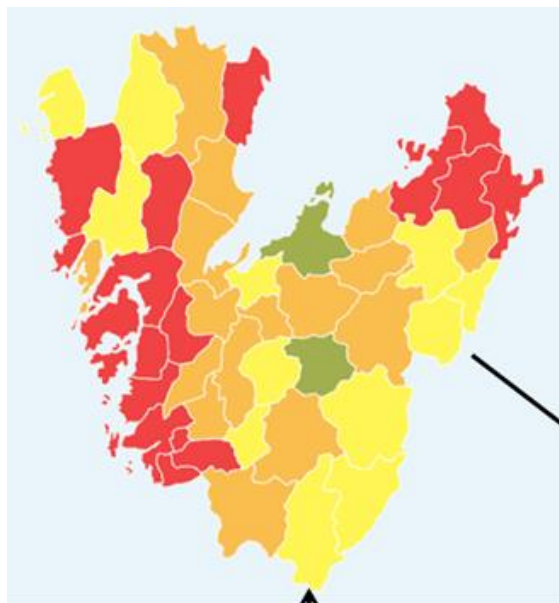
Vårdrelaterade infektioner – VRI

Andel Vårdrelaterade infektioner VGR



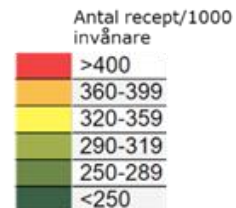
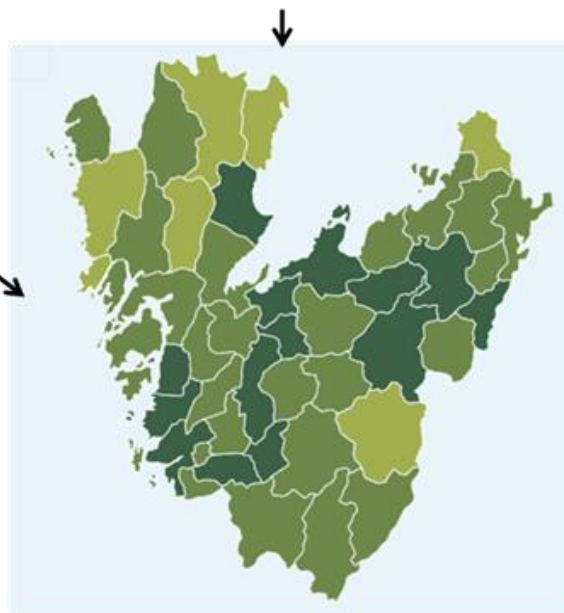
Mål <4,5%

Antibiotikaanvändning



Antal antibiotikarecept per 1000 invånare
de senaste året t.o.m. **september 2012**:
404 recept (spridning: 492 – 315)

Antal antibiotikarecept) per 1000 invånare
de senaste året t.o.m. **december 2024**:
257 recept (spridning: 318 – 225)



Antibiotikaanvändning på sjukhus

Den totala användningen av antibiotika på sjukhus ligger på en oförändrad nivå över tid.

Andelen smalspektrumantibiotika vid behandling av samhällsförvärd lunginflammation är väsentligen oförändrad över tid och betydligt lägre än det regionala målet för flertalet sjukhusförvaltningar undantaget SÄS.

Målet med en låg andel bredspektrumantibiotika vid afebril urinvägsinfektion är uppnått för behandling av kvinnor men inte för män. För män är skillnaderna mellan sjukhusförvaltningarna påtagliga.

Välj indikator som visas i diagrammet

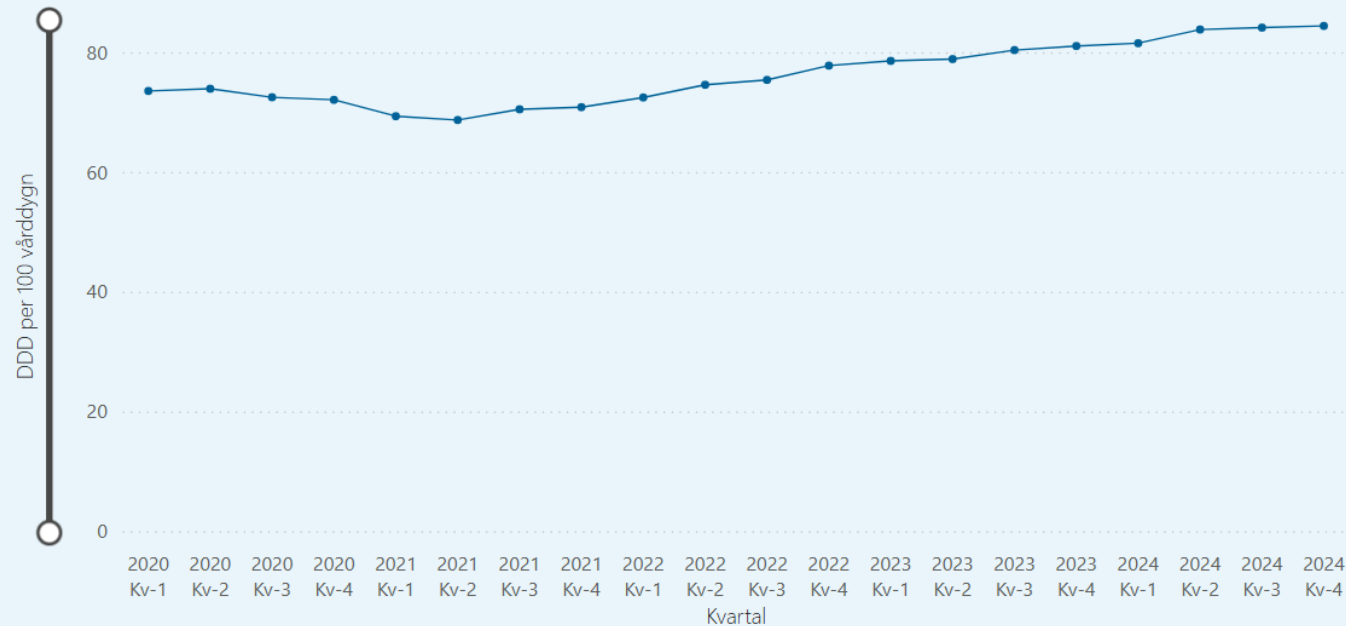
Andel PcV vid lunginflammation

Andel kinoloner vid afebril UVI

Antal enheter med antibiotikaronder

DDD antibiotika per slutenvårdsdygn

DDD Antibiotika per 100 vårddygn, rullande 12 månader VGR



Filtrera diagrammet på sjukhusförvaltning

NU

SÄS

SkaS

SU

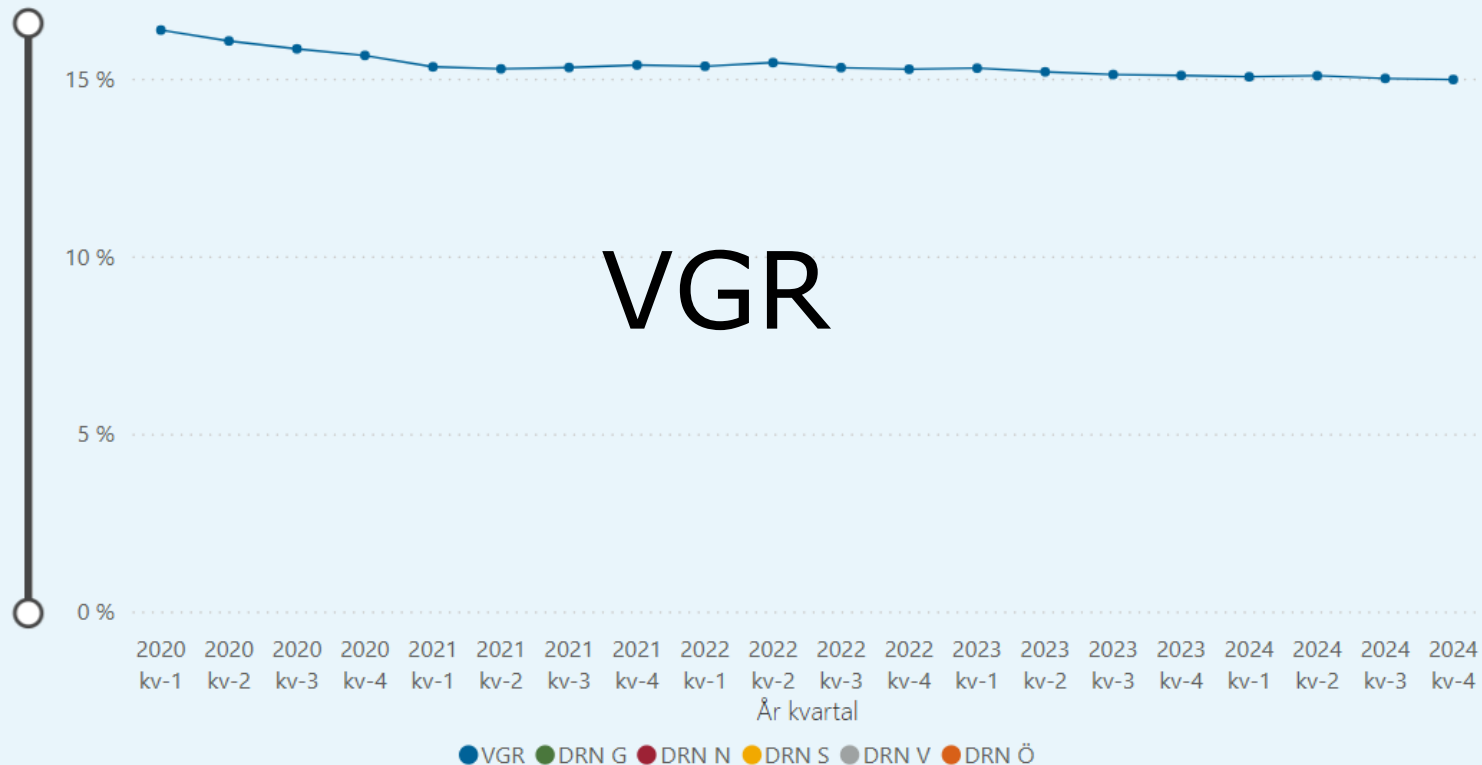
SV

VGR

Indikatorn: Totala användningen av antibiotika på rekvisition inom sjukhusvården (DDD/100 vårddygn, rullande 12 månader). **Mål under 2024:** Minska jämfört föregående år. **Täljare:** Antal DDD J01 exkl J01XX05 på rekvisition. **Nämnare:** Antal fakturerade vårddygn (psykiatrisk vård exkluderad). **Källa:** Concise/VEGA

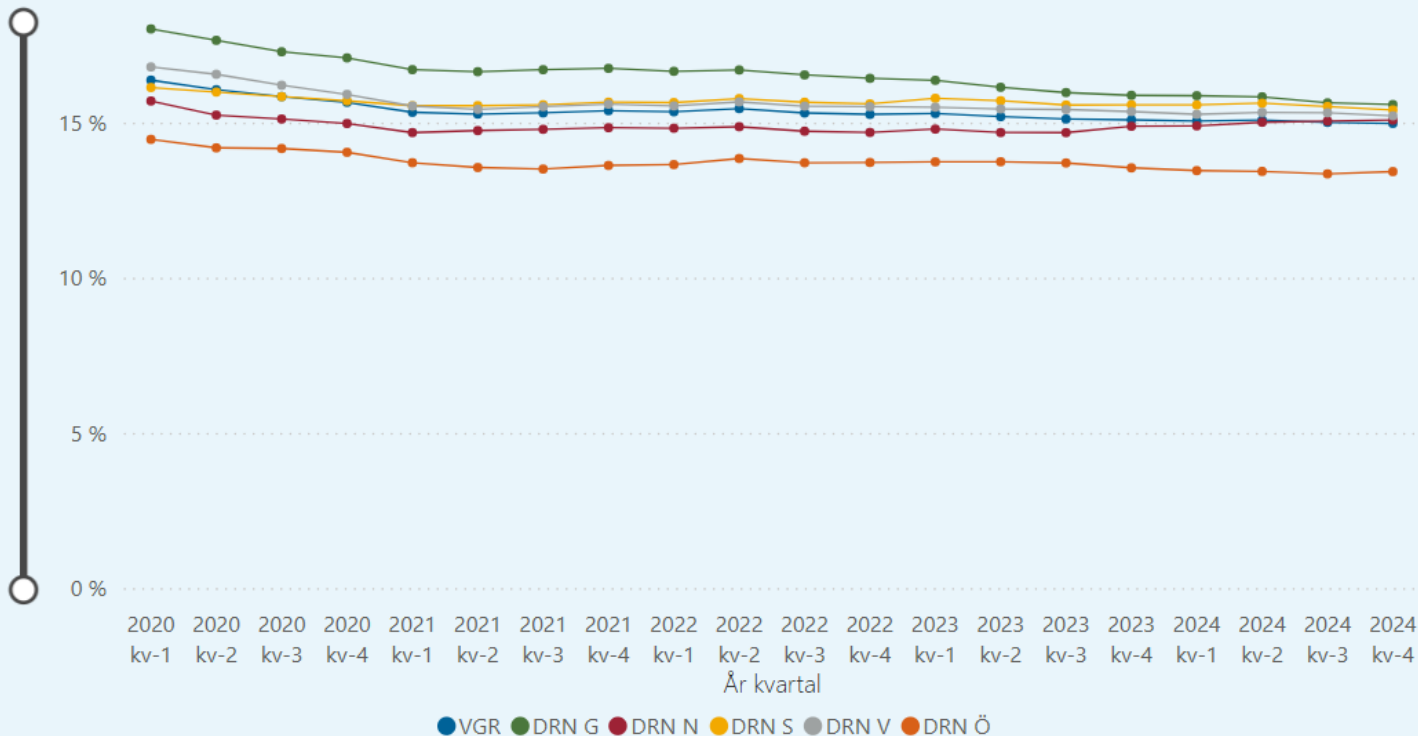
Potentiellt olämpliga läkemedel till äldre

Andel individer 75 och äldre som hämtat ut potentiellt olämpliga läkemedel



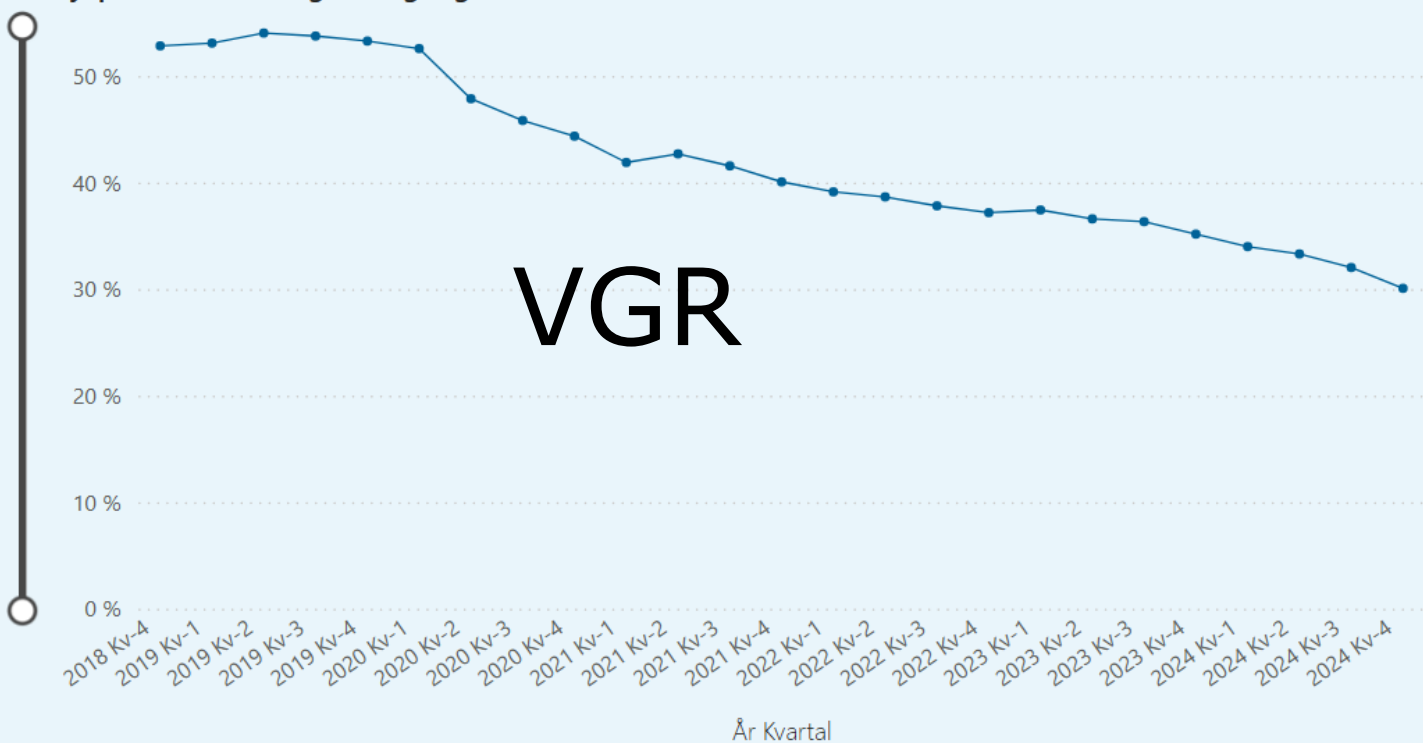
Potentiellt olämpliga läkemedel till äldre

Andel individer 75 och äldre som hämtat ut potentiellt olämpliga läkemedel



Fördjupad läkemedelsgenomgång

Fördjupad läkemedelsgenomgång 75 år och äldre

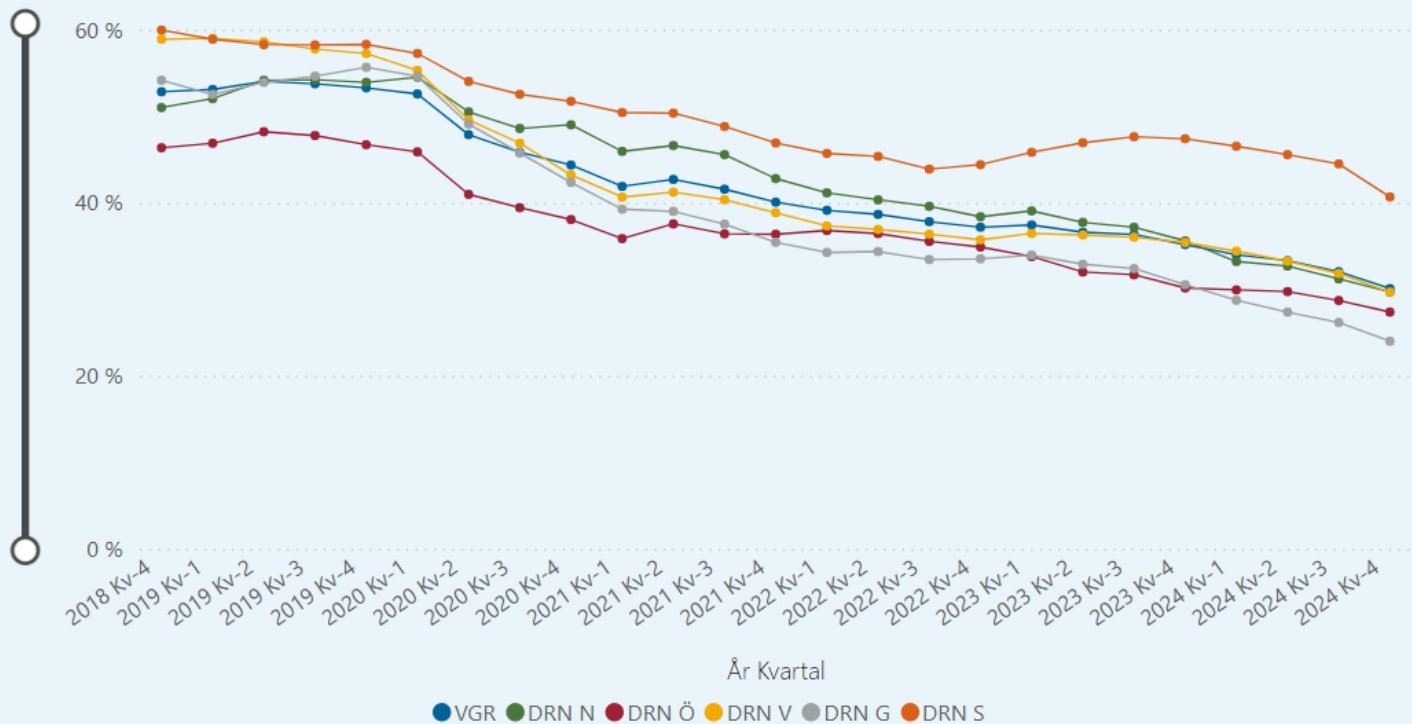


VGR

År Kvartal

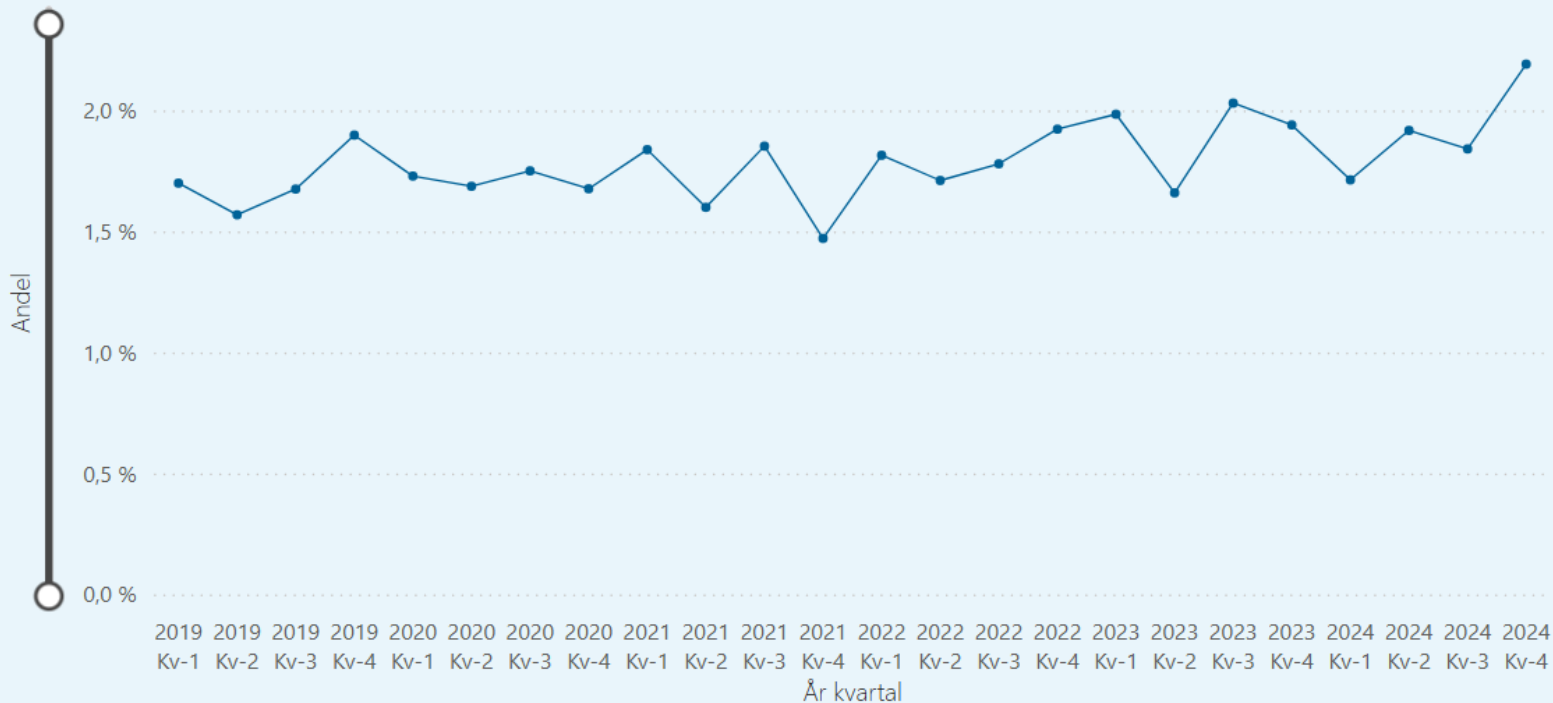
Fördjupad läkemedelsgenomgång

Fördjupad läkemedelsgenomgång 75 år och äldre



Uppkomna trycksår under vårdtid

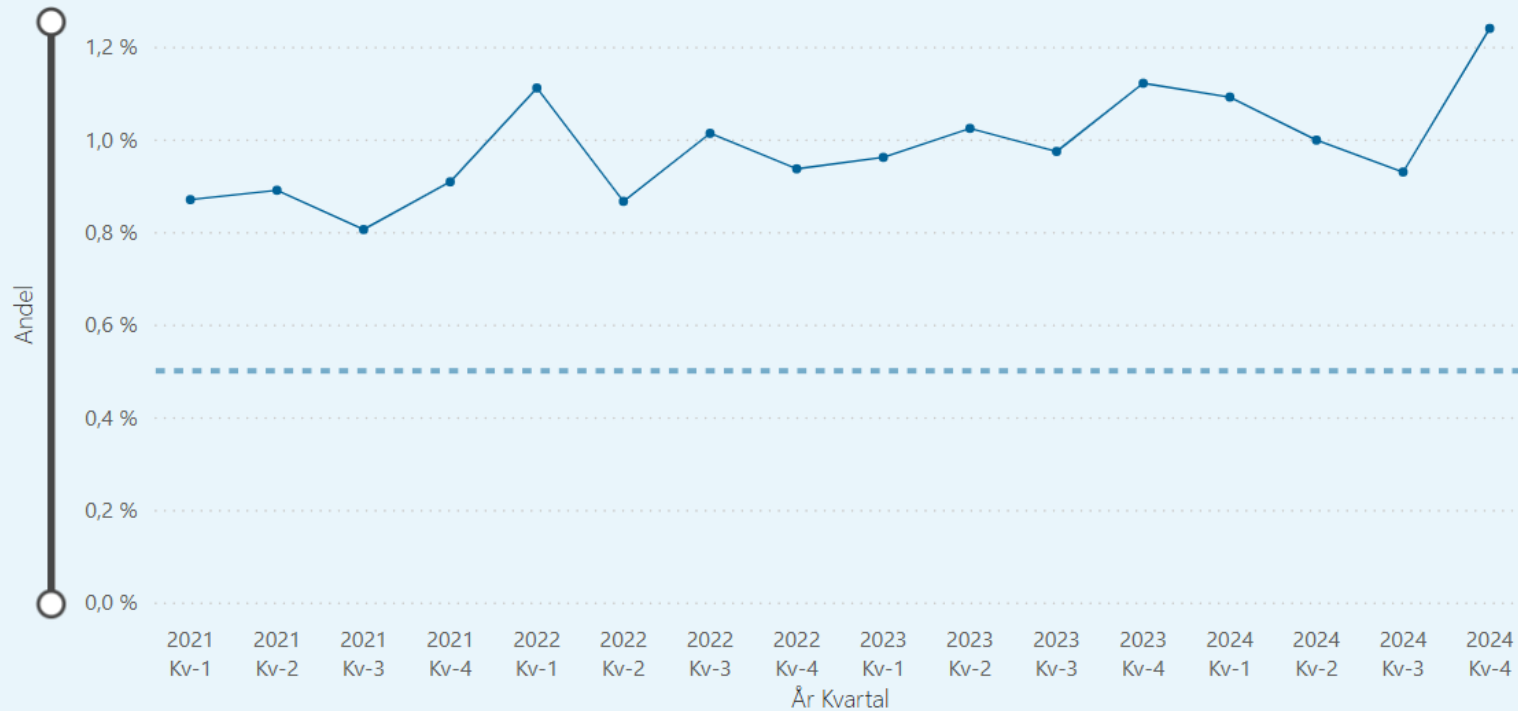
Andel uppkomna trycksår under vårdtid VGR



Mål <math><1,5\%</math>

Fallskador

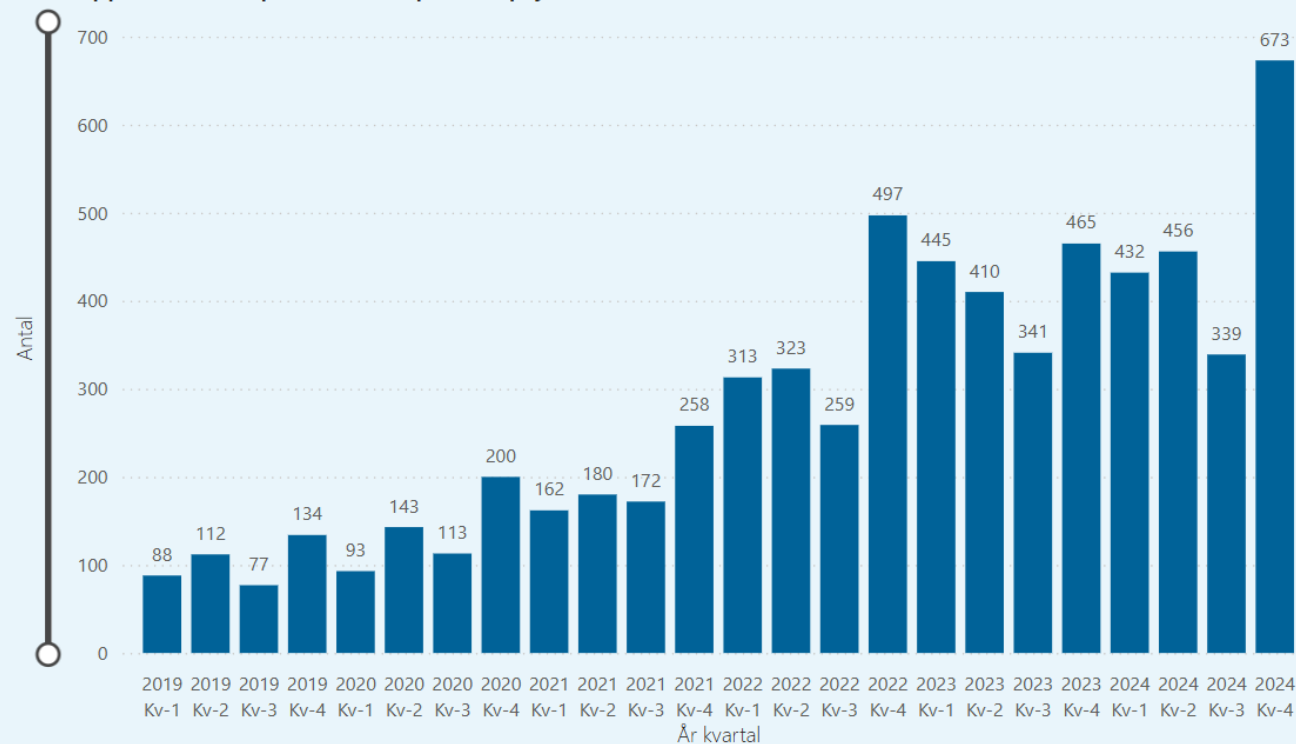
Andel vårdtillfällen inom slutenvård där fallskada inträffar VGR



Mål <0,5%

Krisplaner inom specialistpsykiatrin

Antal upprättade krisplaner inom specialistpsykiatrin



Avvikelser, Lex Maria och Klagomål 2024

År	2022	2023	2024
Rapporterade avvikelser i MCP rapporterade av Hälso- och Sjukvårdsförvaltningarna	86965	99075	112538

År	2022	2023	2024
Antal registrerade patientsäkerhetsärenden i MCP där vårdskada inträffat/kunnat inträffa	31097	34569	36678

År	2022	2023	2024
Antal Lex Maria anmälda ärenden i MCP per år i VGR	142	146	159

Klagomål och synpunkter 2024

- Antalet klagomål och synpunkter till patientnämnden i VGR har ökat

Vård och behandling

tillgänglighet

bemötande/kommunikation/information

År	2022	2023	2024
Registrerade patientklagomål i MCP	5974	6379	6504



Fortsatt arbete

Patientsäkerhetsarbete är långsiktigt och kräver tålamod.

- Arbetet behöver fokusera på:
 - Kompetensförsörjning och beläggningsgrad
 - Fortsatt arbete med läkarmedverkan i den kommunala hälso- och sjukvården, egenkontroll förskrivning beroendeframkallande läkemedel samt minskad antibiotikaförskrivning.
 - Stötta förvaltningarna i patientsäkerhetsarbetet
 - Säkerställa patientsäkerhetsperspektivet i vårdinformationsarbetet, vårdens processer och omställningsarbetet
 - Antibiotikaronder
- Förstärka
 - Patientsäkerhetskulturen
 - Samarbetet med aktörer i hälso- och sjukvården i VGR
 - Analys av information från olika källor som bygger på tillförlitliga data



