

Beläggning 2022 V16

Beläggingsrapport somatisk sjukvård VGR tom -22-04-24

Rapporten baserar sig på beläggning och disponibla vårdplatser onsdagar 0600.

Månadsstatistik uppdateras vid månads slut

I rapporten är BB-avdelningar, neonatalavdelningar och barnavdelningar exkluderade.

Beläggning 2022/månad

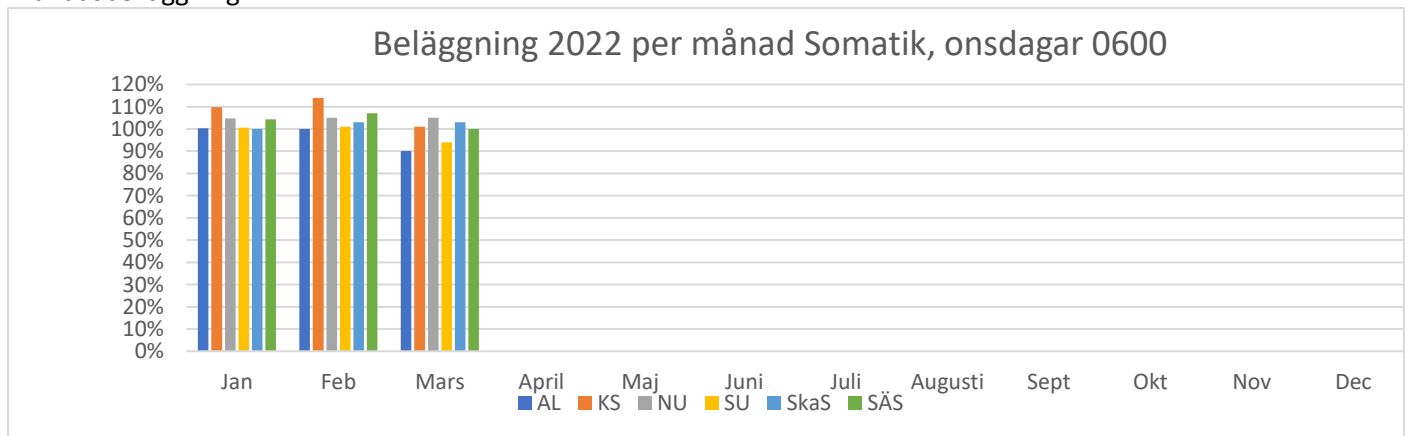
	Jan	Feb	Mars
AL	100 %	100 %	90 %
KS	110 %	114 %	101 %
NU	105 %	105 %	105 %
SU	101 %	101 %	94 %
SkaS	100 %	103 %	103 %
SÄS	104 %	107 %	100 %

Vårdskaderisk **Allvarlig** **Förhöjd** **Ordinär**

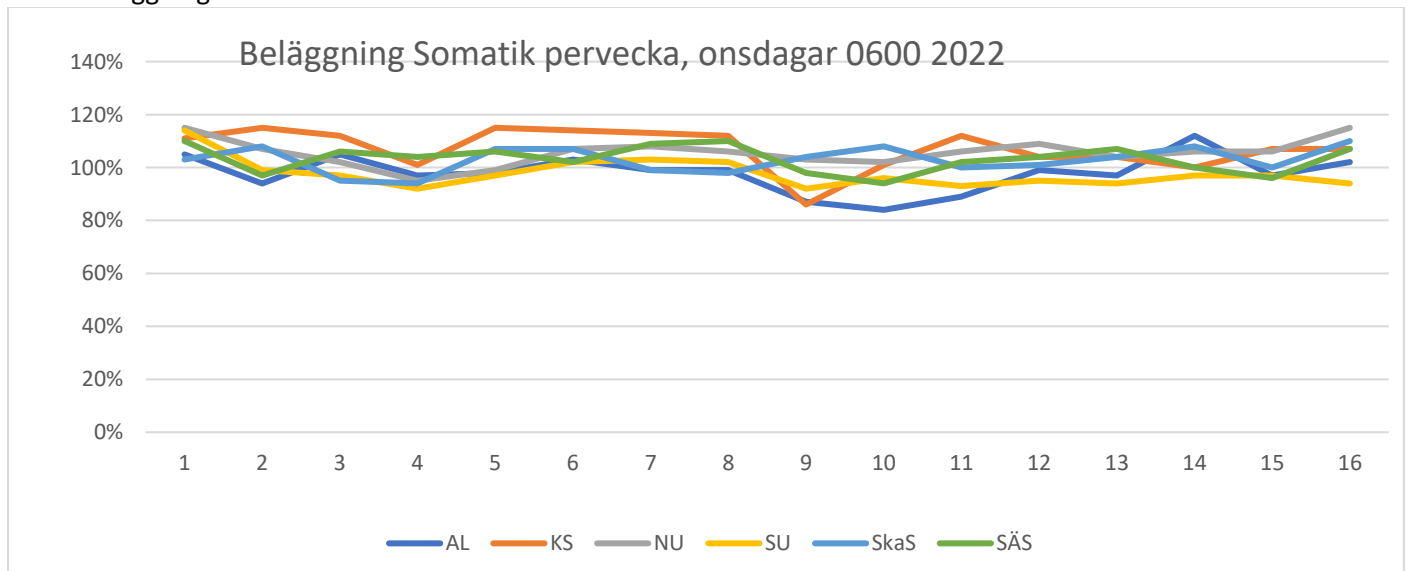
Disponibla Vårdplatser 2022/vecka/onsdagar

Vecka	1	2	3	4	5	6	7	8	9	10	11	12	13	14	15	16
AL	107	101	101	101	101	101	101	101	101	101	101	101	101	101	101	101
KS	143	143	143	143	143	143	147	147	147	147	147	154	154	158	150	150
NU	381	389	389	389	389	389	381	381	380	397	381	381	381	381	381	372
SU	840	993	976	999	993	974	969	989	1031	1029	1040	1032	1008	1010	1002	1006
SkaS	356	356	365	363	361	361	363	363	351	348	348	340	340	342	342	342
SÄS	268	332	320	316	330	330	320	326	338	328	320	304	312	318	312	312
VGR	2101	2320	2300	2317	2323	2300	2287	2313	2354	2366	2343	2318	2302	2316	2294	2289
																Påsk

Månadsbekäggning



Veckobeläggning



Beläggningsrapport psykiatri VGR tom 22-04-24

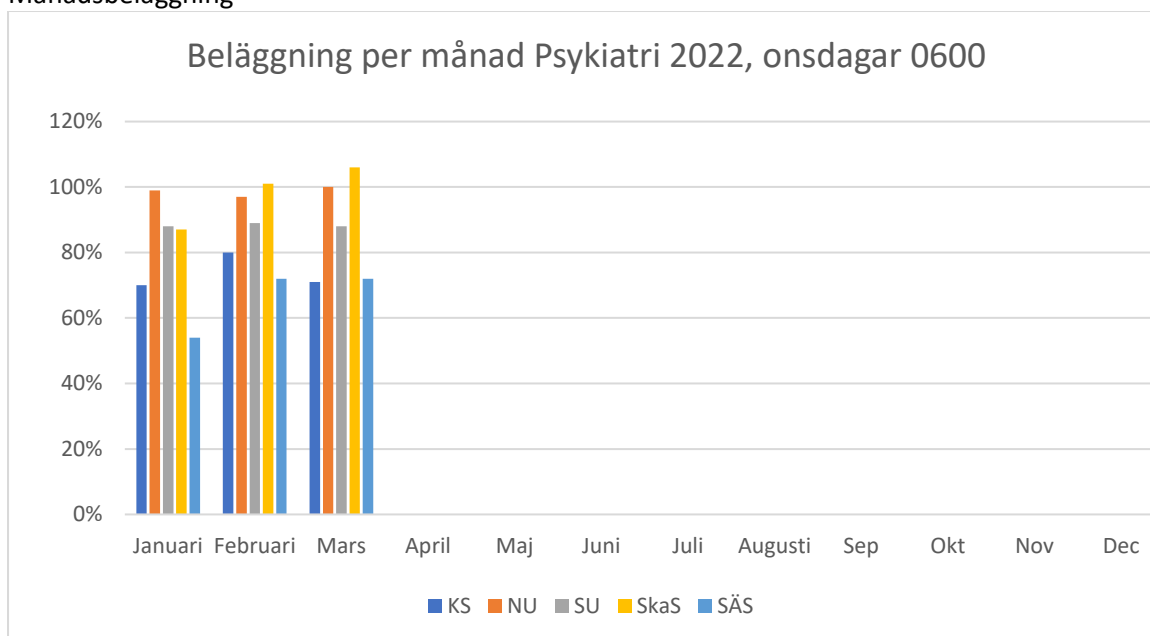
Rapporten baserar sig på beläggning onsdagar 0600.
Månadsstatistiken uppdateras vid månads slut

Beläggning 2022

	Januari	Februari	Mars
KS	70 %	80 %	71 %
NU	99 %	97 %	100 %
SU	88 %	89 %	88 %
SkaS	87 %	101 %	106 %
SÄS	54 %	72 %	72 %

Vårdskaderisk **Allvarlig** **Förhöjd** **Ordinär**

Månadsbeläggning



Veckobeläggning

