

Rapport antibiotikaförskrivning 2024

Strama Västra Götaland



Sammanfattning

Antibiotika till invånare i Västra Götaland: Vårdcentraler och jourcentraler står för största delen av förskrivningen (56%). Andelen är oförändrad jämfört med 2023. Även övriga förskrivargrupper andel är oförändrad jämfört med 2023.

Antalet antibiotikarecept totalt per 1000 invånare förskrivna till personer i VGR har minskat med 2% senaste året. Minskningen utgörs främst av minskad förskrivning av Penicillin V. Samtidigt har förskrivningen av doxycyklin ökat. Förskrivningen är störst för antibiotika som vanligen används vid luftvägsinfektioner (luftvägsantibiotika) i de flesta regioner. Under 2020 och första delen av 2021 minskade förskrivningen av luftvägsantibiotika kraftigt för att sedan öka under 2022 och 2023 medan mindre förändringar sågs för hud- och mjukdelsantibiotika och urinvägsantibiotika under samma tidsperiod. Det finns en stor spridning i landet och Västra Götaland har tolfte högst förskrivning av luftvägsantibiotika per 1000 invånare. Förskrivning uppdelat på enskilda substanser och åldersgrupper i Västra Götaland visar en ökning i förskrivning till äldre och men minskad förskrivning till yngre barn jämfört med 2023. Antibiotikarecept per 1000 kommuninvånare fördelat på förskrivningsgrupp visar att invånare i högre grad får recept från annan förskrivare än vårdcentral i tätbefolkade kommuner som Göteborg, Mölndal och Partille.

Innehåll

Del 1: Bild 3-4 visar Västra Götalandsregionens statistik i förhållande till övriga riket. Indelningen avser **antal uthämtade recept/1000 invånare till patienter bosatta i Västra Götaland oberoende av vem som förskrivit receptet.**

Bild 5 visar förskrivningen till invånare i Västra Götaland månad för månad de senaste fem åren.

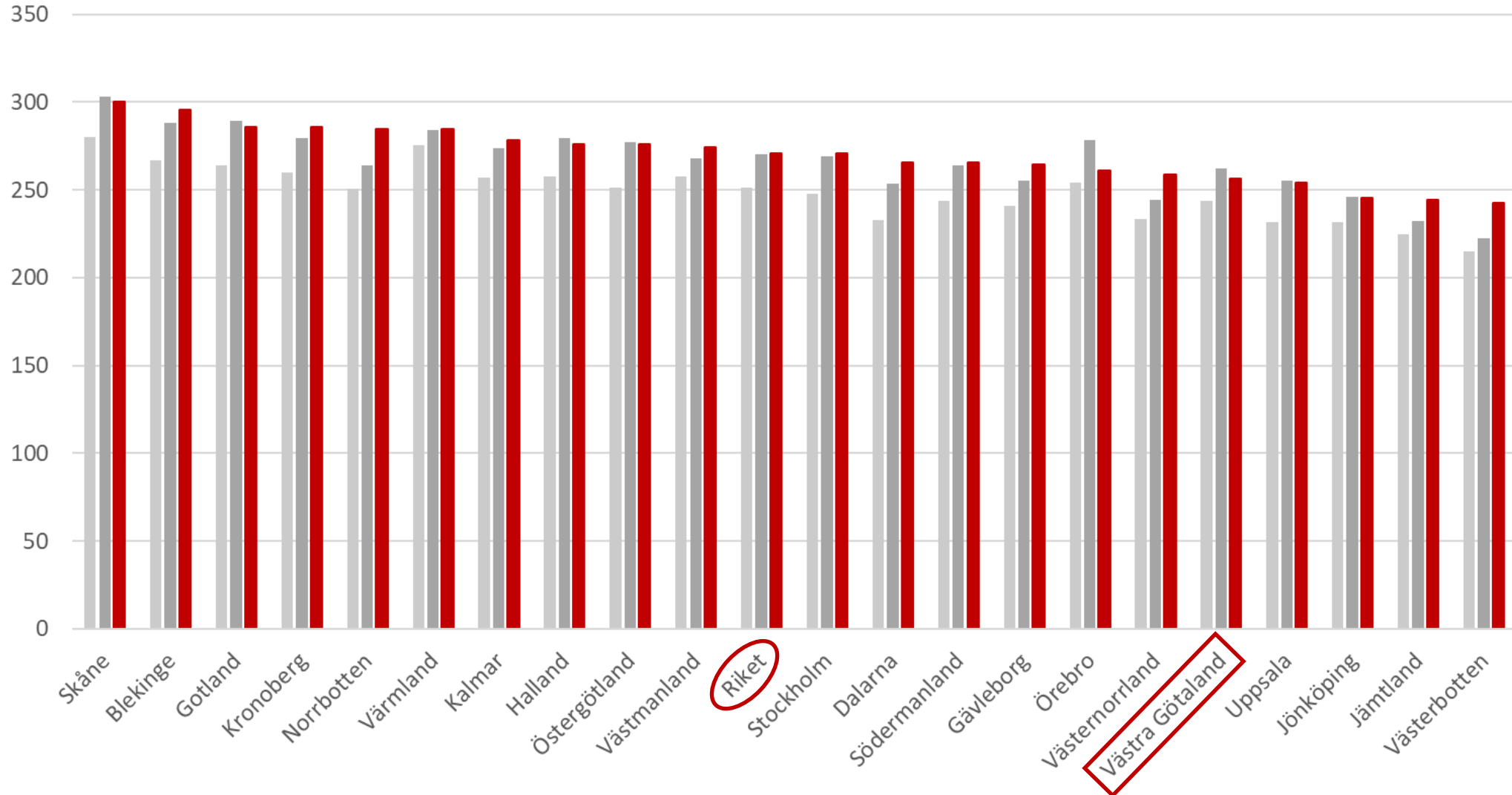
Del 2: Bild 6-14 visar **antal uthämtade recept/1000 invånare till patienter bosatta i Västra Götaland** fördelat på förskrivargrupp, antibiotikagrupp enligt definitioner i bild 10, patienternas ålder, antibiotikasubstans och kommun.

Bild 11 visar statistik avseende olika antibiotikagrupper i nationell jämförelse.

Öppenvårdsförsäljning antibiotika (J01 exkl. metenamin) Recept/1000 invånare. Rullande 12 månadersperiod (jan - dec)

Källa: E-hälsomyndigheten, Alla utfärdare

■ 1 jan 2022 - 31 dec 2022 ■ 1 jan 2023 - 31 dec 2023 ■ 1 jan 2024 - 31 dec 2024



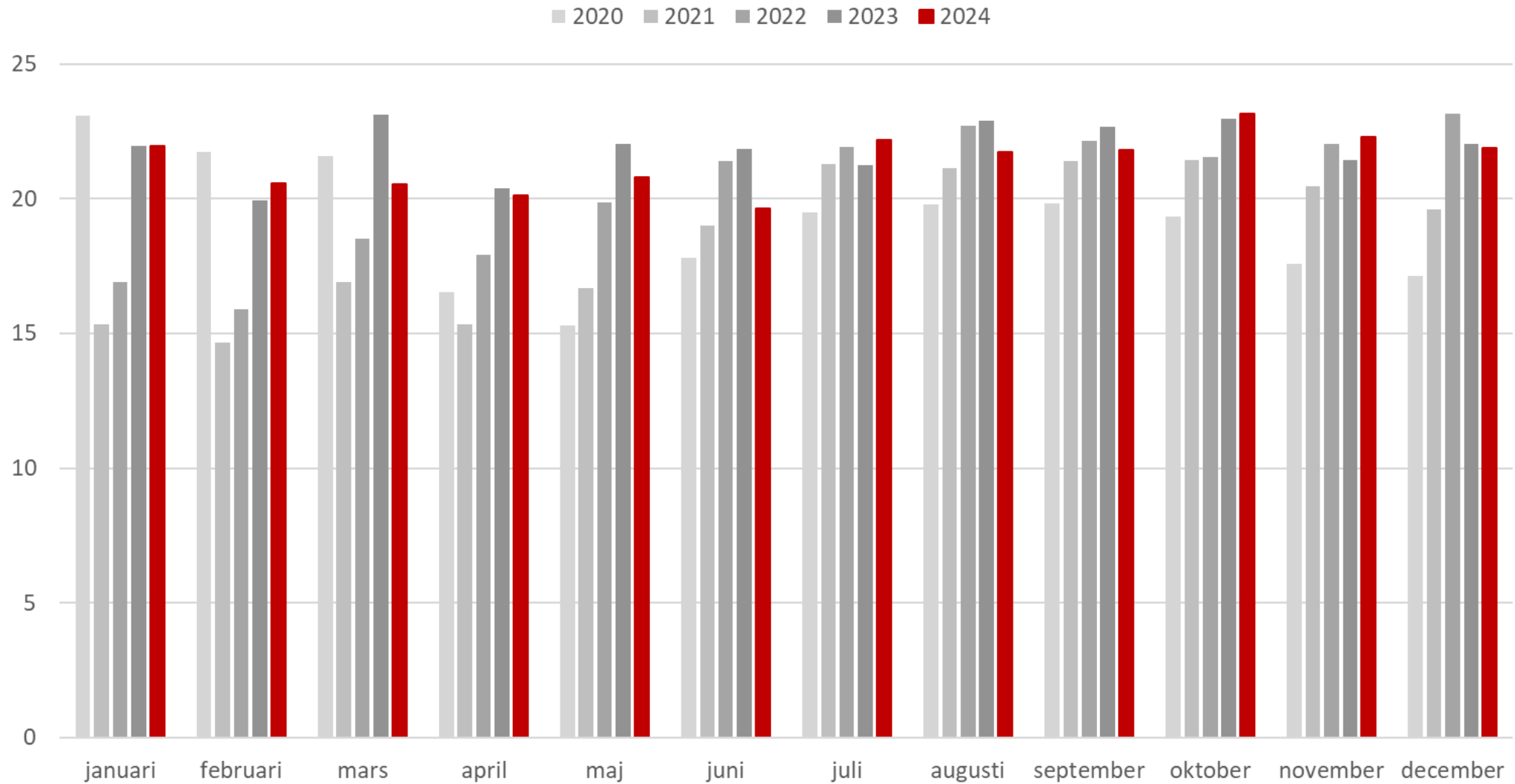
Öppenvårdsförsäljning antibiotika (J01 exkl metenamin) Recept/1000 invånare (beräknat med avrundat värde)

Riket och län	1 jan 2023 - 31 dec 2023	1 jan 2024 - 31 dec 2024	Diff	Diff%
Skåne	303	300	-3	-1%
Blekinge	288	296	7	3%
Gotland	289	286	-3	-1%
Kronoberg	279	286	6	2%
Norrbottn	264	285	21	8%
Värmland	284	284	0	0%
Kalmar	274	278	4	2%
Halland	280	276	-3	-1%
Östergötland	277	276	-1	0%
Västmanland	268	274	6	2%
Riket	270	271	1	0%
Stockholm	269	271	2	1%
Dalarna	254	266	12	5%
Södermanland	264	266	2	1%
Gävleborg	255	264	9	3%
Örebro	278	261	-17	-6%
Västernorrland	245	259	14	6%
Västra Götaland	262	257	-6	-2%
Uppsala	256	254	-1	0%
Jönköping	246	245	-1	0%
Jämtland	232	244	12	5%
Västerbotten	222	242	20	9%

Öppenvårdsförsäljning Västra Götaland Antibiotika för systemiskt bruk (J01 exkl. metenamin)

Recept/1000 invånare och månad

Källa: E-hälsomyndigheten, Insikt, Alla utfärdare



Antibiotikarecept per 1000 invånare och år i Västra Götaland

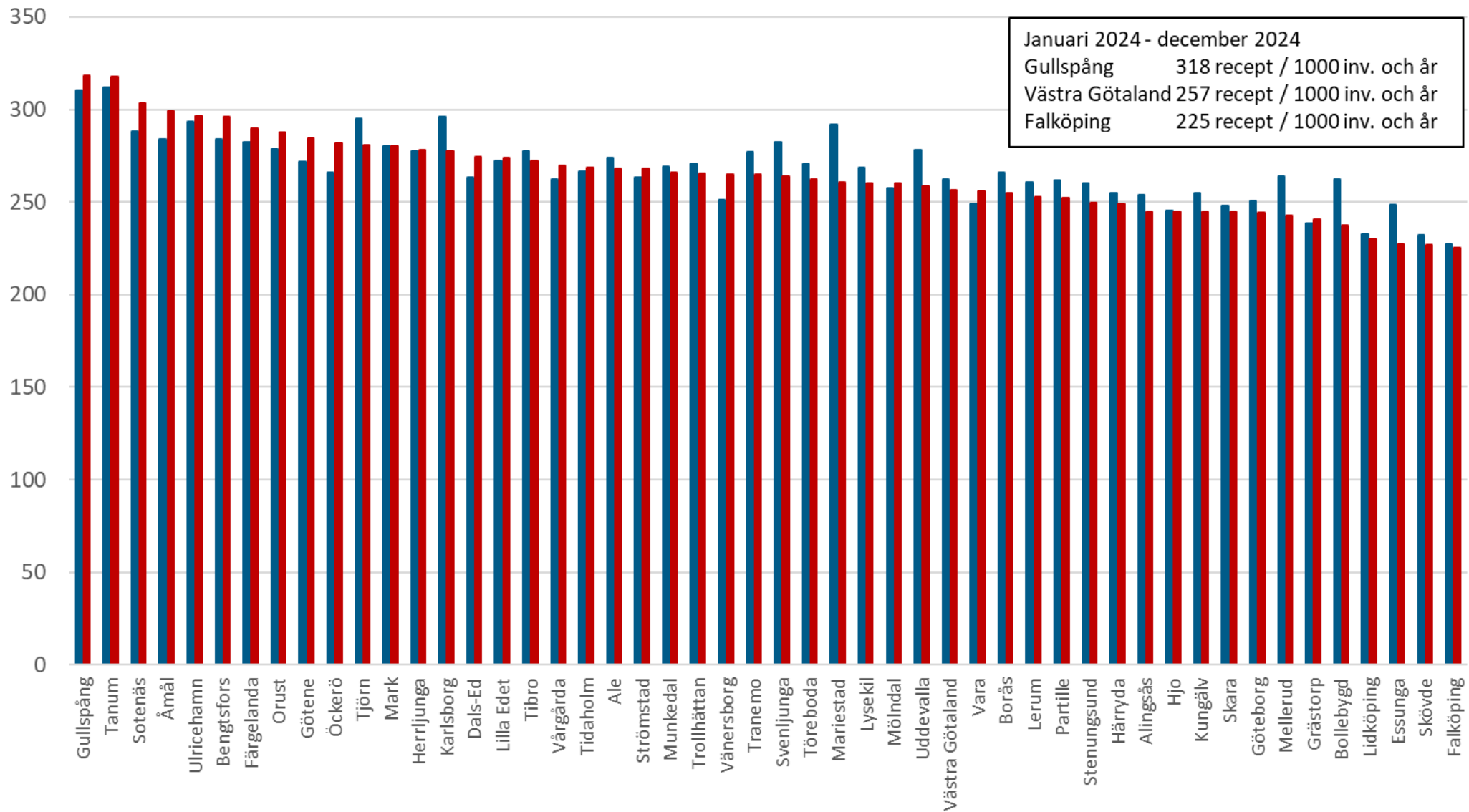
Förskrivet av:	2023	2024
Närhälsan	65,5	64,0
Privata VC	54,8	55,5
Övrigt Vårdval VGPPV (jourcentraler)	26,3	25,0
Vårdval VGPPV (vårdcentraler och jourcentraler)	146,7	144,5
Sahlgrenska Universitetssjukhuset	24,7	24,5
Skaraborgs Sjukhus	9,4	8,9
NU-sjukvården	9,2	9,8
Södra Älvsborgs Sjukhus	8,1	7,6
Sjukhusen i väster	5,2	5,0
Sjukhus VGR	56,6	55,8
Folktandvården	7,3	7,2
Privat tandvård	8,0	8,1
Tandvård VGR	15,3	15,2
Övriga VGR	25,1	19,1
Övriga riket*	18,8	21,9
Totalsumma antal recept per 1000 invånare i VGR	262	257

Utfallet kan skilja något för samma tidsperiod mot utfall i tabeller publicerade i tidigare rapporter då utfallet påverkas av tid för datauttag och strukturella förändringar såsom stängning av enheter.

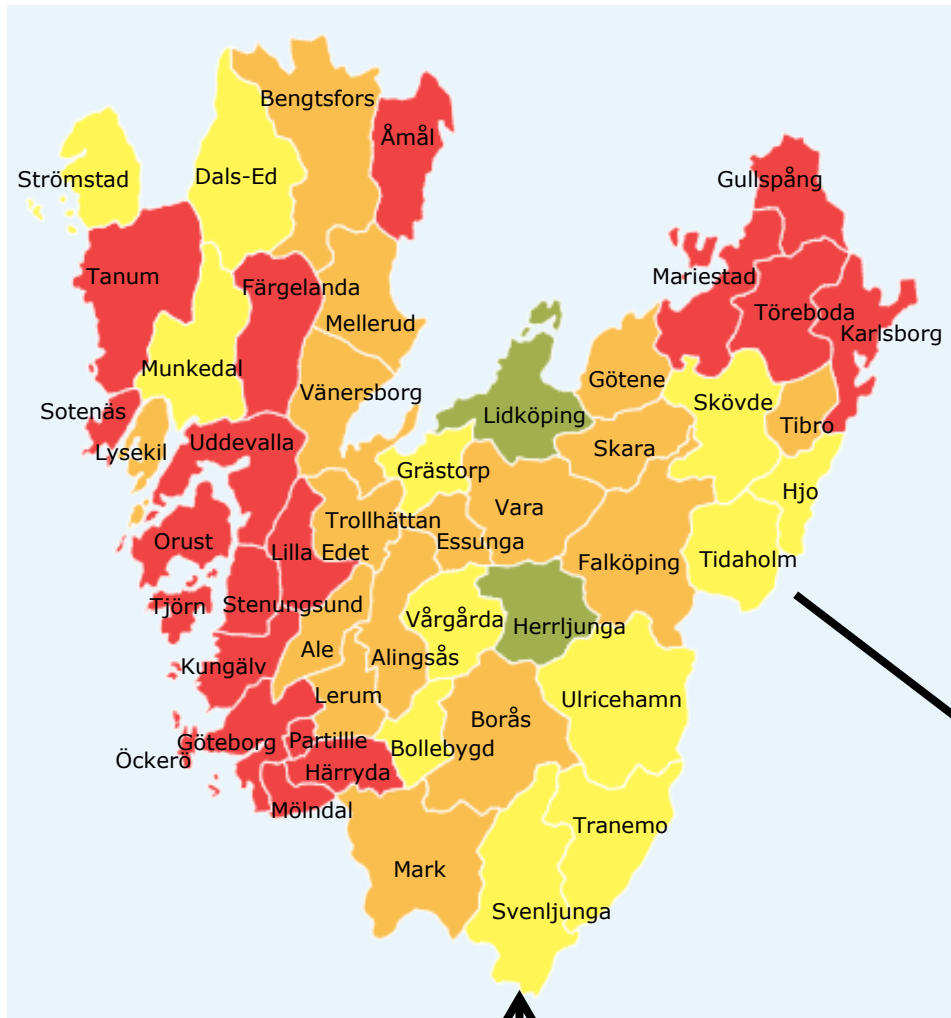
* Innefattar bland annat digitala vårdgivare utanför VGR

Antibiotikarecept (J01 exkl. metenamin) per 1000 invånare och år.
Alla kommuner i Västra Götaland för de senaste 12 månaderna

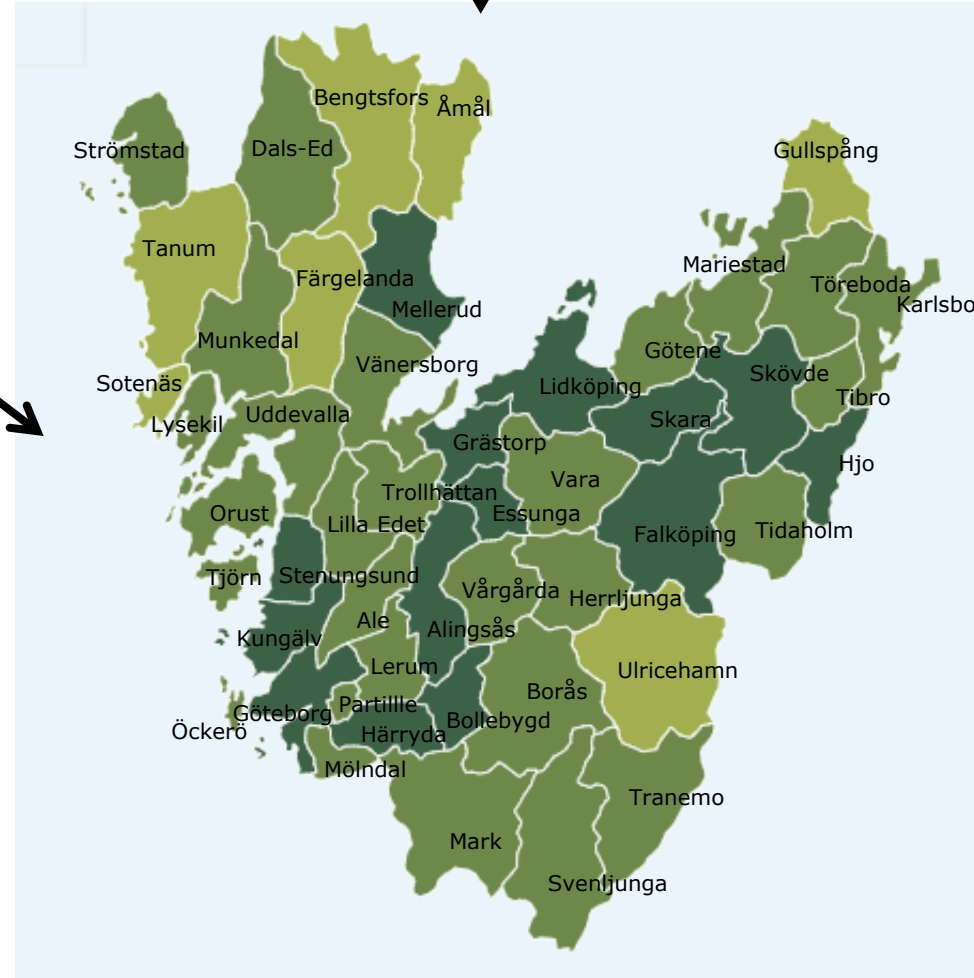
■ januari 2023 - december 2023 ■ januari 2024 - december 2024



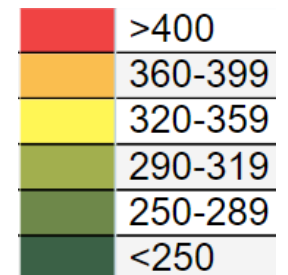
Antal antibiotikarecept (J01 exkl. metenamin)
per 1000 invånare de senaste tolv månaderna
t.o.m. **december 2024: 257**
(Spridning: 318 – 225 recept /1000 inv. och år)



Antal antibiotikarecept (J01 exkl. metenamin)
per 1000 invånare de senaste tolv månaderna
t.o.m. **september 2012: 404**
(Spridning: 492 – 315 recept /1000 inv. och år)



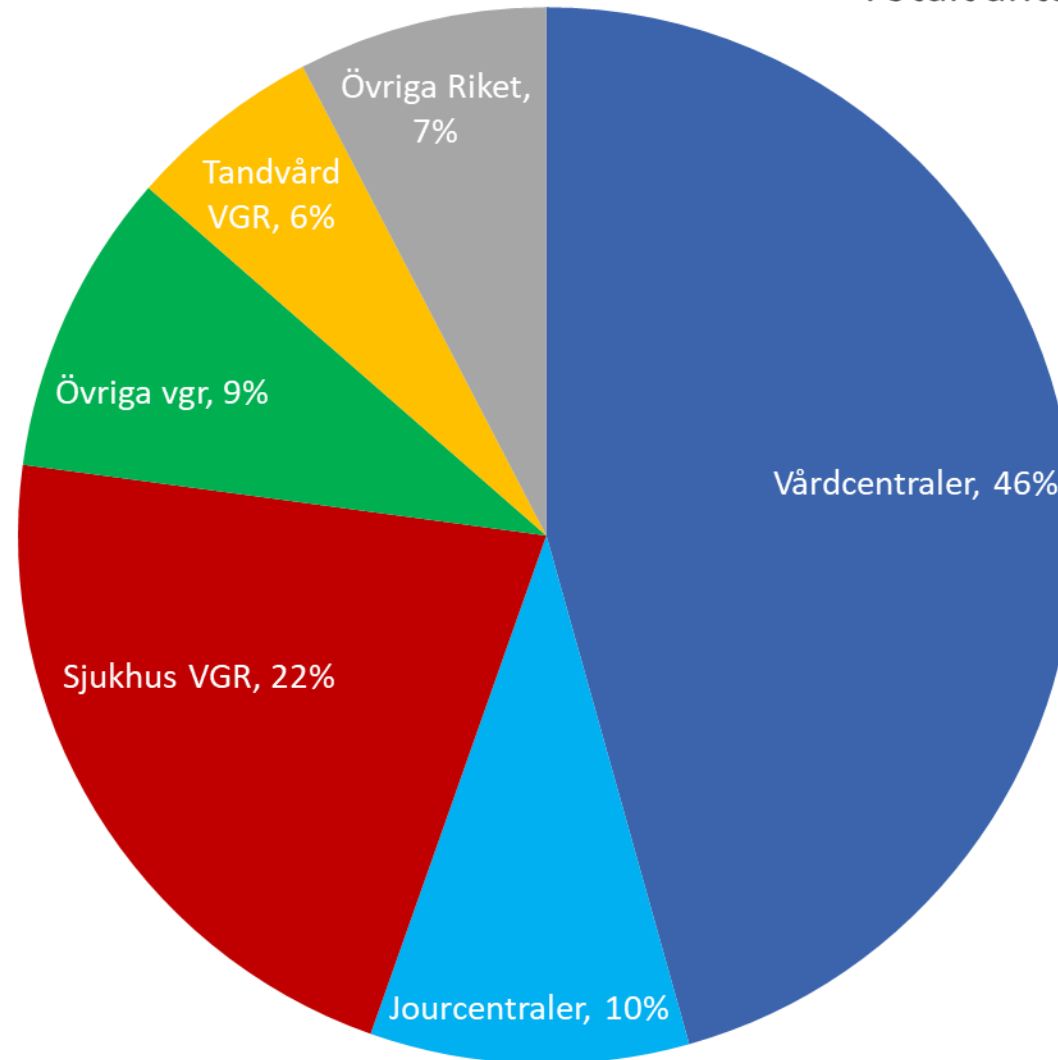
Antal recept/1000
invånare



Vem förskriver antibiotikarecept till personer folkbokförda i Västra Götaland?

Andel antibiotikarecept (J01 exkl. metenamin) 2024

Totalt antal recept: 453 366



Definitioner

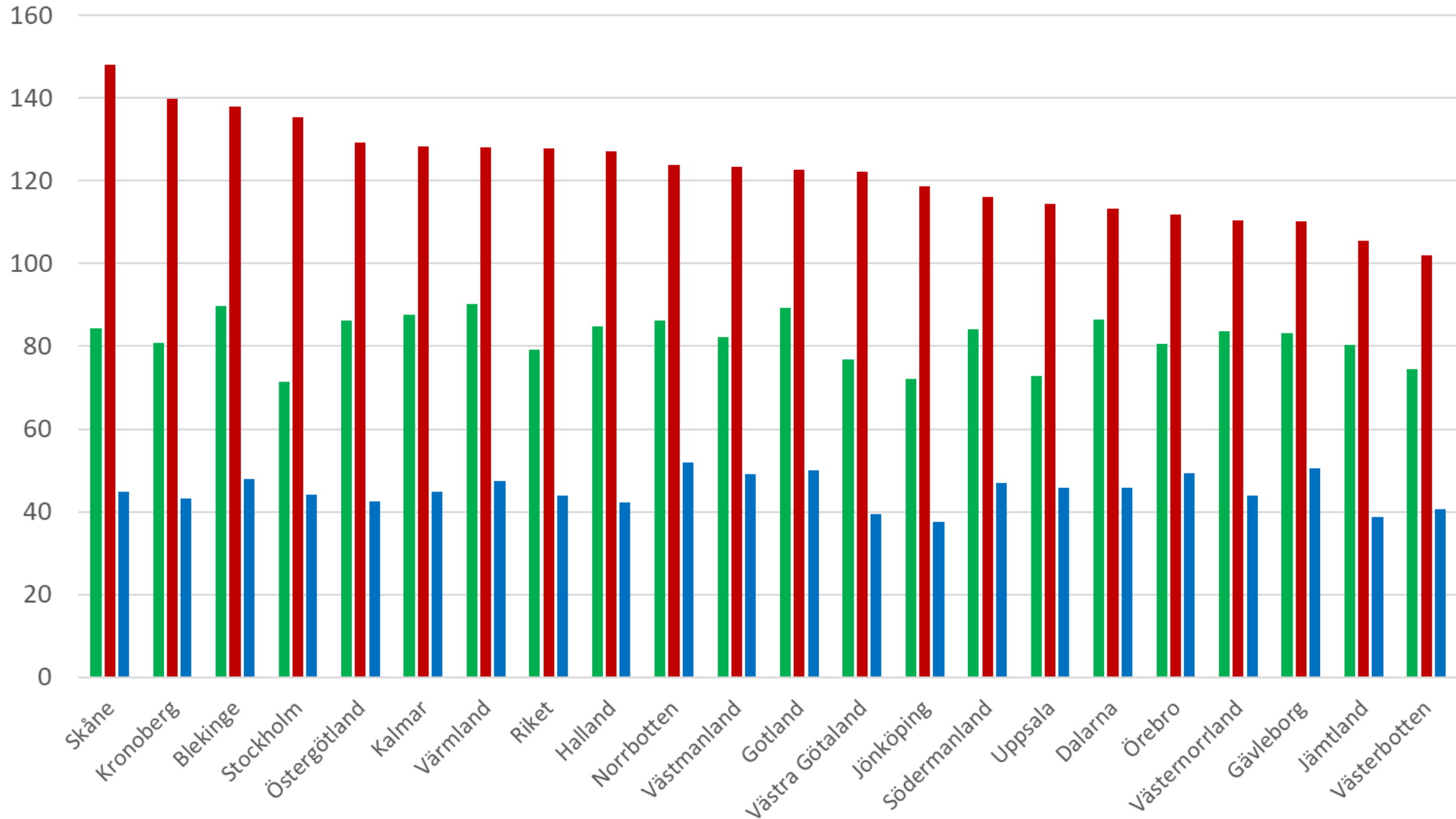
Hud- och mjukdelsantibiotika	
ATC-kod	Substans
J01CF05	flukloxacillin
J01FF01	klindamycin

Urinvägsantibiotika	
ATC-kod	Substans
J01CA08	pivmecillinam
J01EA01	trimetoprim
J01MA02	ciprofloxacin
J01MA06	norfloxacin
J01XE01	nitrofurantoin

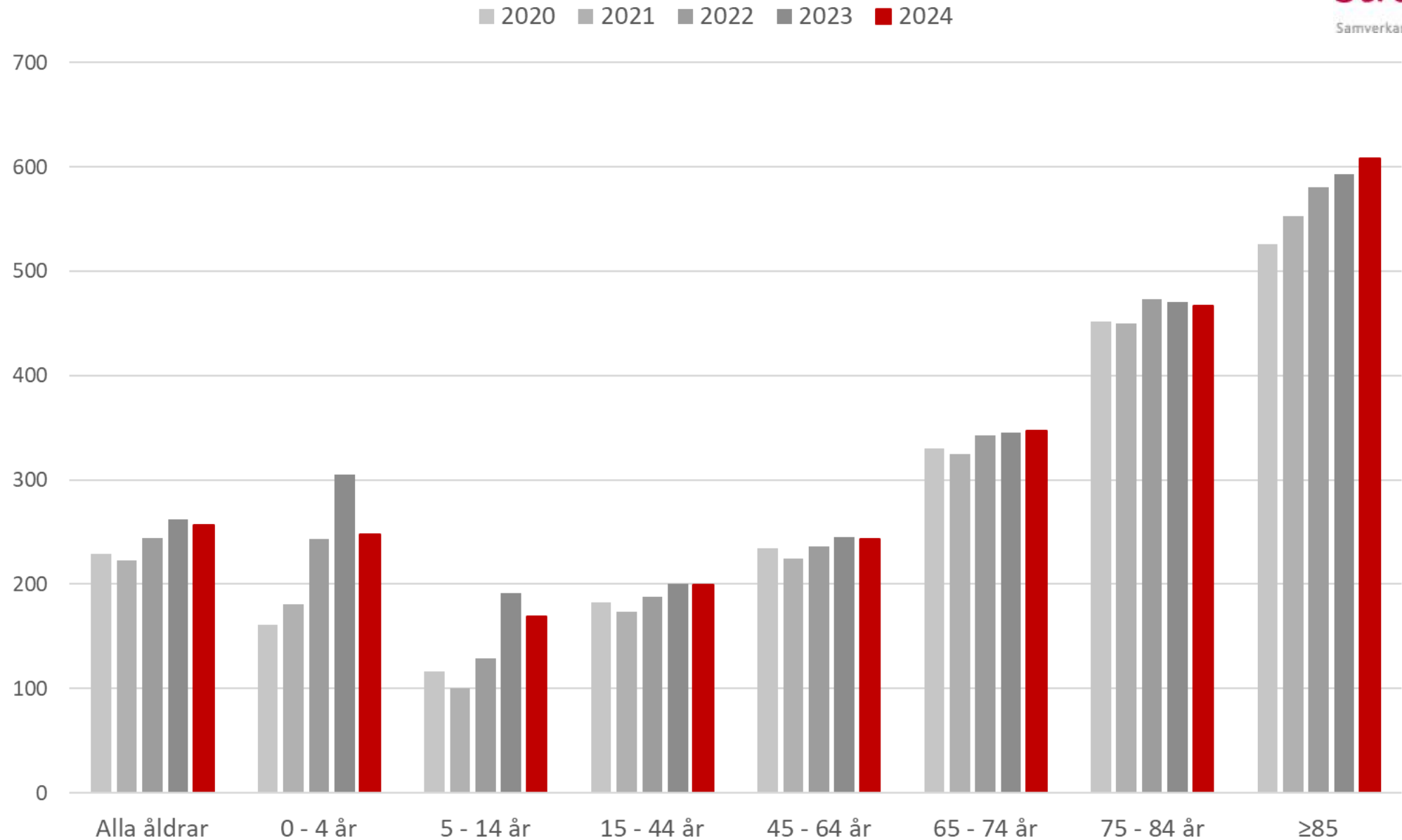
Luftvägsantibiotika	
ATC-kod	Substans
J01AA02	doxycyklin
J01CA04	amoxicillin
J01CE02	fenoximetylpenicillin
J01CR02	amoxicillin och enzymhämmare
J01DB05	cefadroxil
J01DD14	ceftibuten
J01FA01	erytromycin
J01FA06	roxitromycin
J01FA09	klaritromycin
J01FA10	azitromycin

Antibiotikarecept per 1000 invånare och år 2024

■ Urinvägsantibiotika ■ Luftvägsantibiotika ■ Hud- och mjukdelsantibiotika



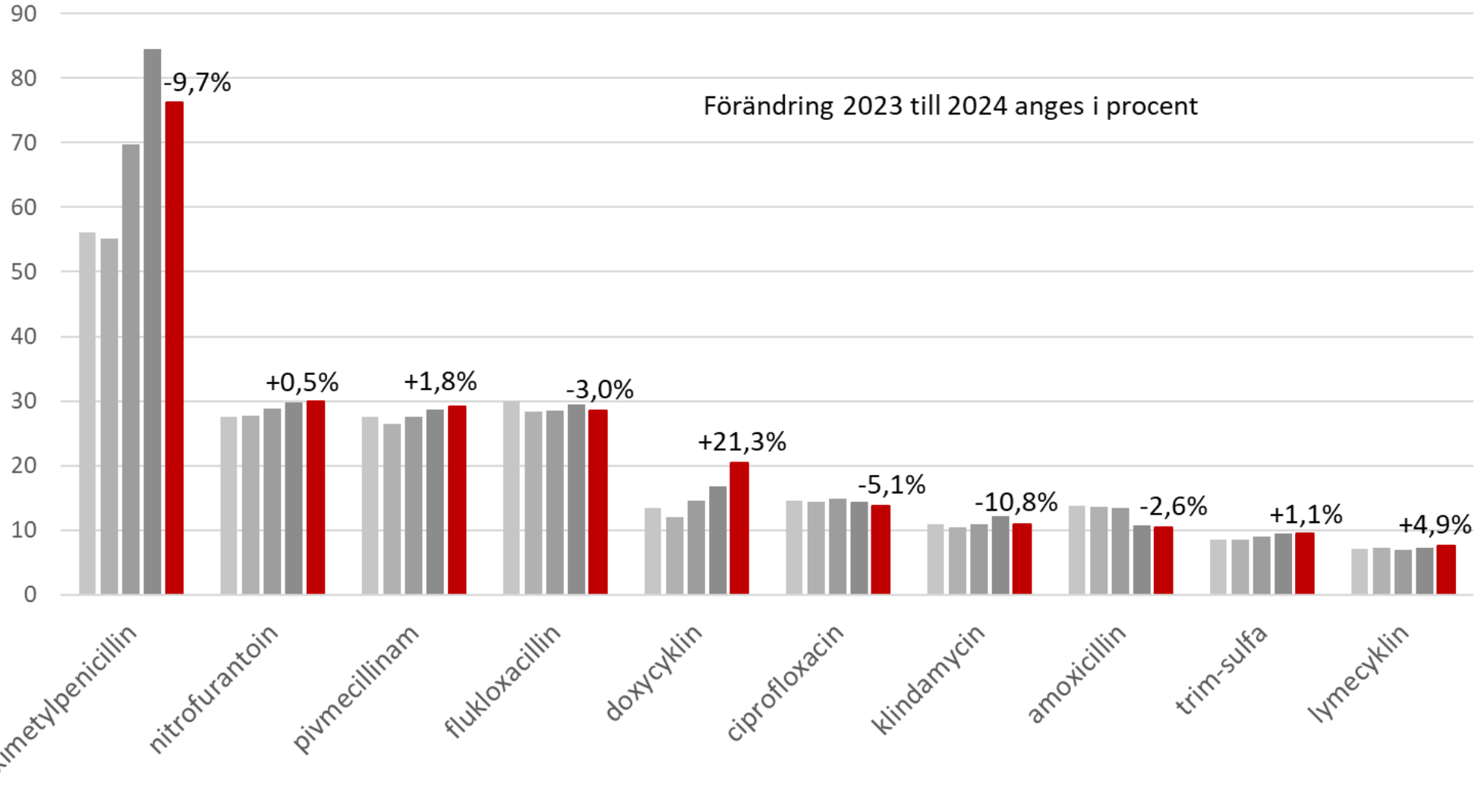
Antibiotikarecept (ATC: J01 exkl. metenamin) per 1000 invånare i Västra Götaland och år



De vanligaste antibiotikasubstanserna (ATC: J01) i Västra Götaland

Antal recept per 1000 invånare och år

■ 2020 ■ 2021 ■ 2022 ■ 2023 ■ 2024



Antibiotikarecept (ATC: J01 exkl. metenamin) per 1000 invånare och år t.o.m. december 2024

■ Utfärdat av vårdcentraler ■ Utfärdat av jourcentraler ■ Utfärdat av övriga VGR ■ Utfärdat av övriga riket

