

# Rapport antibiotikaförskrivning

Receptförskrivning Höst 2024



# Sammanfattning

**Västra Götaland:** Antalet antibiotikarecept förskrivna till invånare i Västra Götaland har minskat med 3% senaste 12-månadersperioden fram till och med november 2024 jämfört med samma period året innan och var i november 2024 257 recept/1000 invånare och år. Sedan 2021 har det skett en ökning från en historiskt låg nivå delvis på grund av de effekter Covid-19 pandemin hade. Sett i ett längre perspektiv har regionen minskat antibiotikaförskrivningen och har gått från att ha haft tredje högst (2012) till att ha femte lägst förskrivning av alla regioner.

**Kommuner i Västra Götaland:** Spridningen i antal recept per kommuninvånare är stor i regionen. Över längre tid ses en minskning och 14 av regionens 49 kommuner ligger under målet på 250 recept/1000 invånare och år. Antalet recept per kommuninvånare är lägst i Falköping kommun (224 recept/1000 inv. och år) och högst i Gullspång kommun (321 recept/1000 inv. och år).

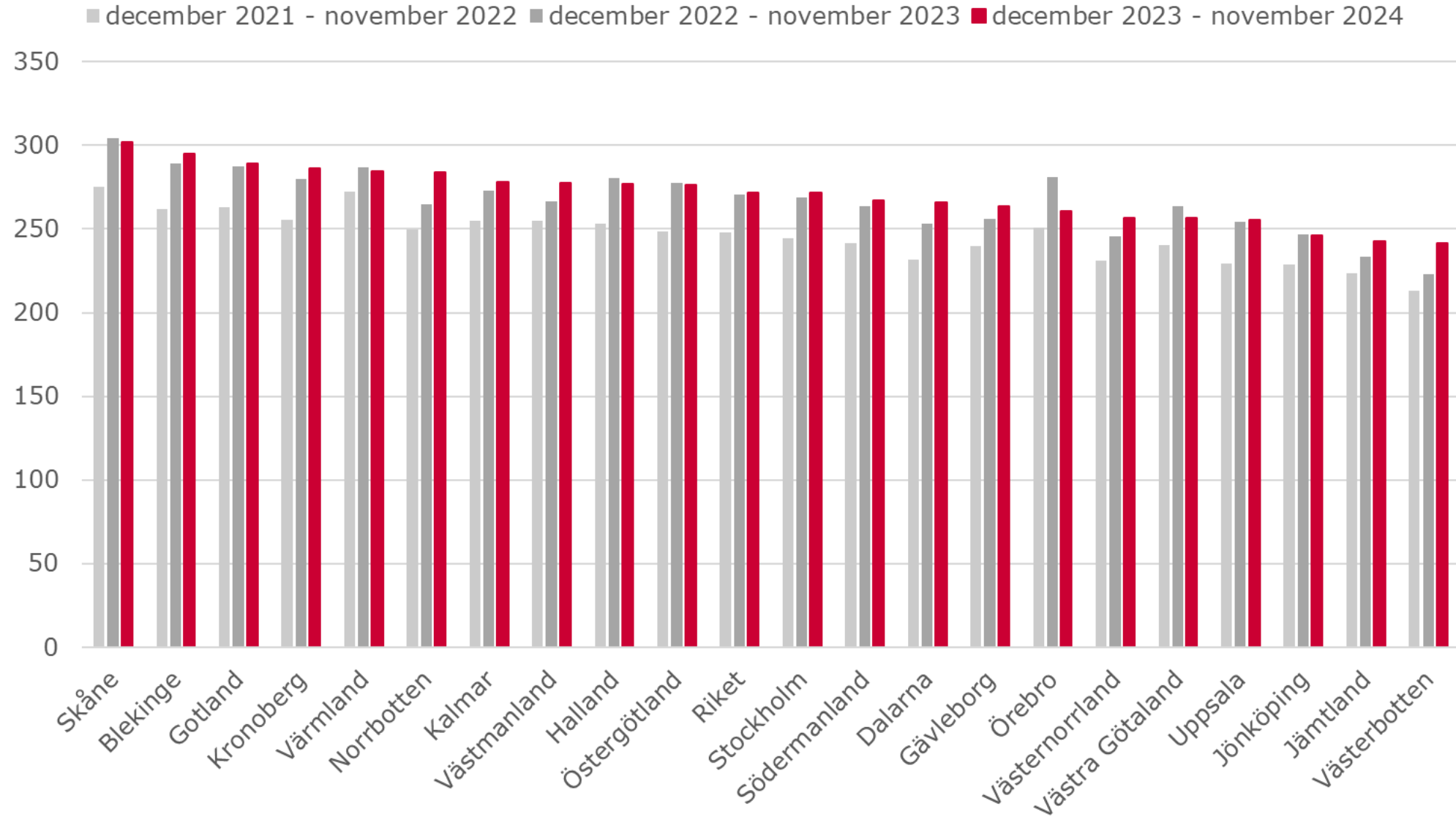
## Innehåll

**Del 1:** Indelningen i bilderna avser **antal uthämtade recept/1000 invånare till patienter bosatta i Västra Götaland oberoende av vem som förskrivit receptet**. Bild 3-4 visar Västra Götalandsregionens statistik i förhållande till övriga riket. Bild 5 visar förskrivningen månad för månad under 2021-2024. Bild 6 visar hur förskrivningen till personer folkbokförda i Västra Götaland fördelar sig mellan olika förskrivargrupper i VGR.

**Del 2:** Bild 7-8 visar motsvarande statistik som i del 1 men uppdelat på kommunerna i Västra Götaland.

# Öppenvårdsförsäljning antibiotika (ATC: J01 exkl. metenamin) Recept/1000 invånare, Rullande 12-månadersperiod (december - november)

Källa: E-Hälsomyndigheten, Alla utfärdare



## Öppenvårdsförsäljning antibiotika (ATC: J01 exkl. metenamin)

### Recept/1000 invånare

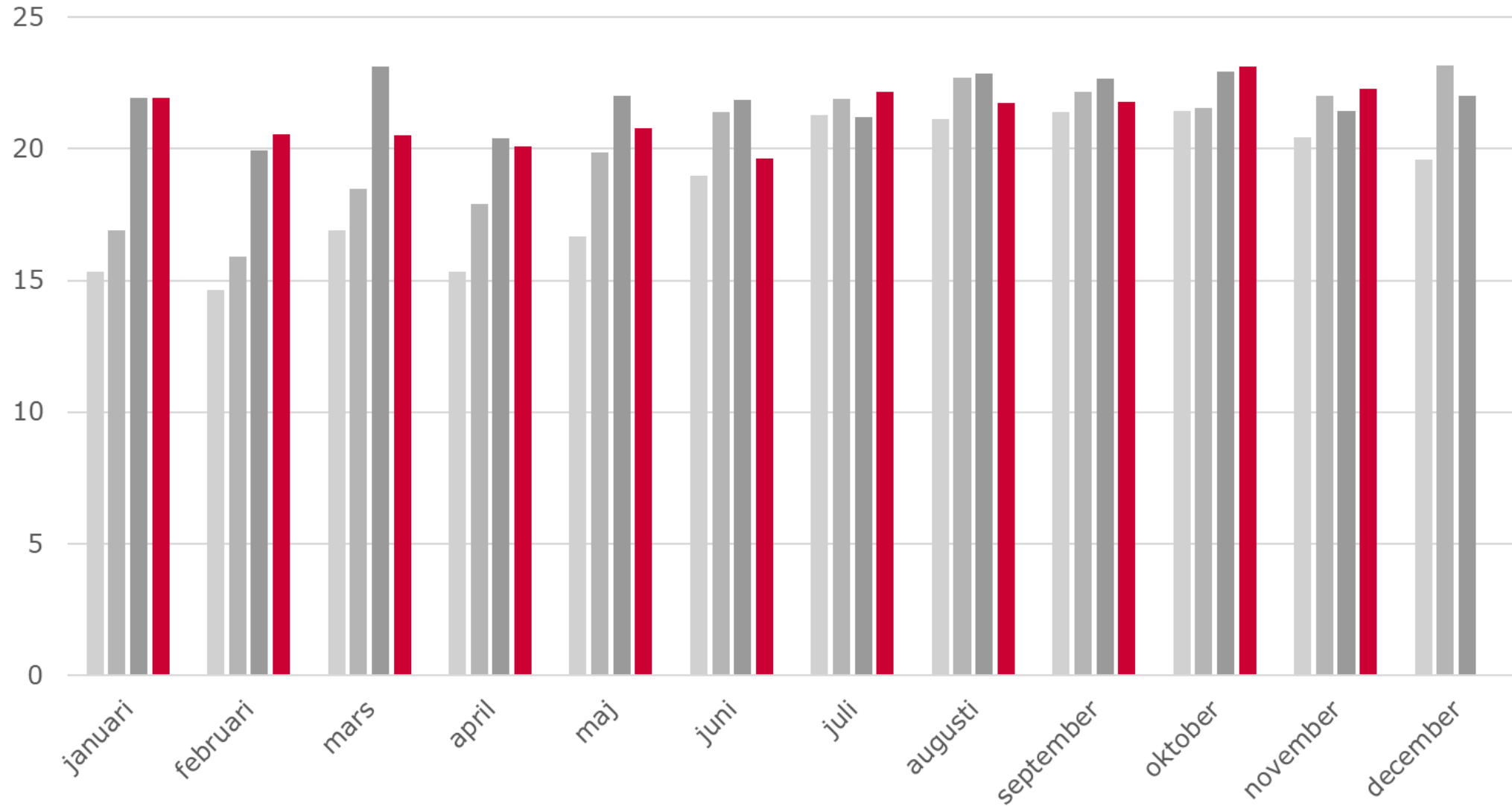
Riket och län	december 2022 - november 2023	december 2023 - november 2024	Diff	Diff%	januari 2023 - november 2023	januari 2024 - november 2024	Diff	Diff%
Skåne	304	302	-2	-1%	276	275	-1	0%
Blekinge	289	295	6	2%	263	270	6	2%
Gotland	287	289	2	1%	263	263	0	0%
Kronoberg	280	286	7	2%	254	261	7	3%
Värmland	287	285	-2	-1%	261	262	0	0%
Norrbottnen	265	284	19	7%	241	261	20	8%
Kalmar	273	278	6	2%	250	254	4	2%
Västmanland	267	278	11	4%	243	253	9	4%
Halland	280	277	-4	-1%	256	253	-3	-1%
Östergötland	277	276	-1	0%	253	252	-1	0%
Riket	271	272	1	0%	247	248	2	1%
Stockholm	269	272	3	1%	245	247	3	1%
Södermanland	263	267	4	1%	241	244	3	1%
Dalarna	253	266	12	5%	232	244	12	5%
Gävleborg	256	264	8	3%	234	242	8	4%
Örebro	281	261	-20	-7%	256	239	-17	-7%
Västernorrland	246	257	11	5%	224	236	12	5%
Västra Götaland	263	257	-7	-3%	240	235	-6	-2%
Uppsala	254	255	1	1%	233	233	0	0%
Jönköping	247	246	0	0%	225	225	0	0%
Jämtland	233	243	9	4%	213	224	10	5%
Västerbotten	223	242	19	9%	203	222	20	10%

# Öppenvårdsförsäljning Västra Götaland antibiotika (ATC: J01 exkl. metenamin)

Recept/1000 invånare och månad

Källa: E-Hälsomyndigheten, Alla utfärdare

■ 2021 ■ 2022 ■ 2023 ■ 2024



# Antibiotikarecept per 1000 invånare och år i Västra Götaland

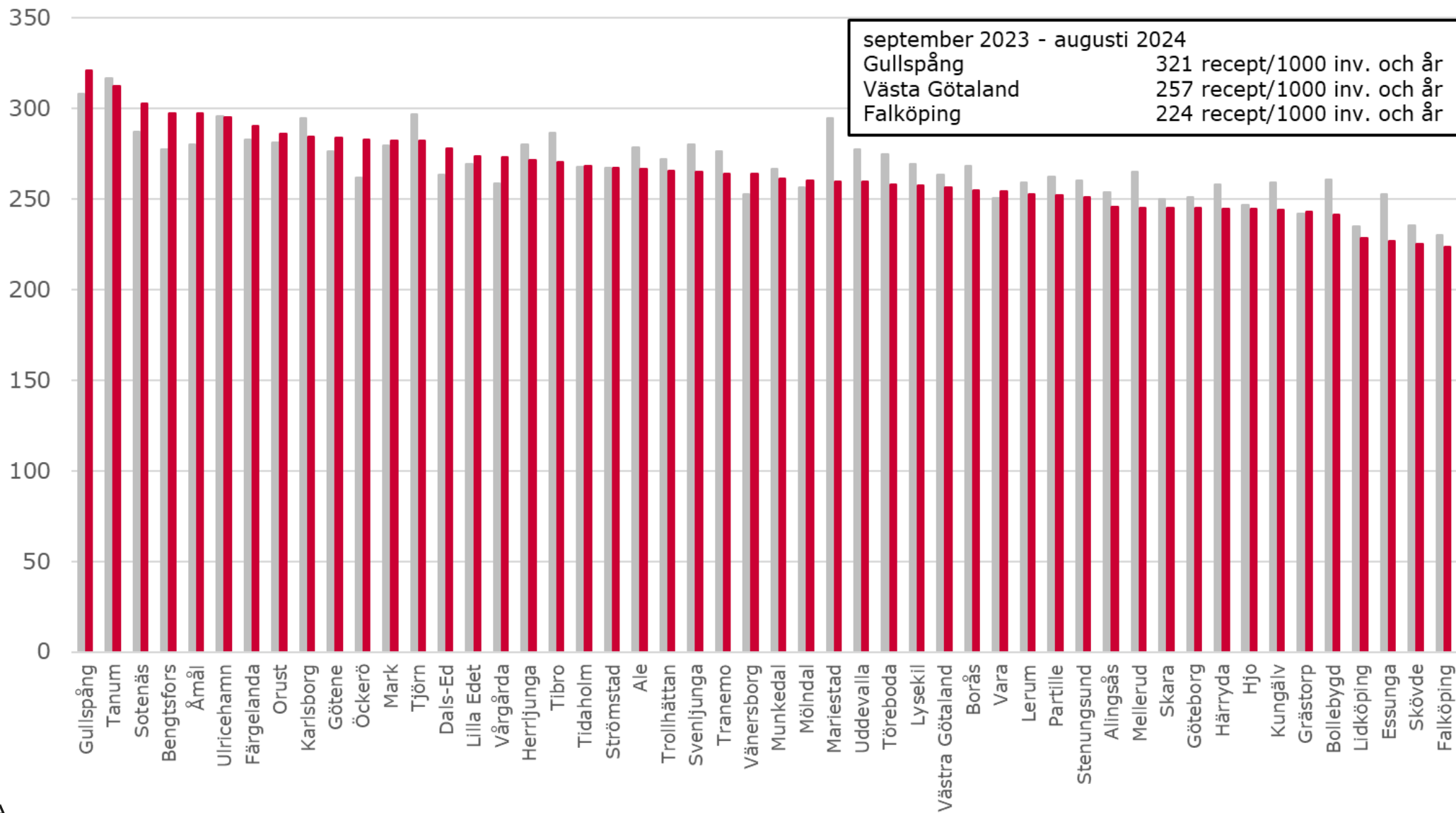
Förskrivet av:	december 2022 - november 2023	december 2023 - november 2024
Närhälsan	67,5	65,1
Privata VC	55,0	54,3
Övrigt Vårdval VGPV (jourcentraler)	27,3	25,2
Vårdval VGPV (vårdcentraler och jourcentraler)	149,7	144,6
Sahlgrenska Universitetssjukhuset	24,9	24,5
Skaraborgs Sjukhus	9,5	8,9
NU-sjukvården	9,1	9,8
Södra Älvsborgs Sjukhus	8,2	7,6
Sjukhusen i Väster	5,3	5,0
Sjukhus VGR	57,1	55,7
Folktandvården	7,3	7,2
Övrig tandvård	8,2	8,1
Tandvård VGR	15,5	15,3
Övriga VGR	22,3	19,4
Övriga riket*	18,7	21,6
<b>Totalsumma antal recept per 1000 invånare i VGR</b>	<b>263</b>	<b>257</b>

Utfallet kan skilja något för samma tidsperiod mot utfall i tabeller publicerade i tidigare rapporter då utfallet påverkas av tid för datauttag och strukturella förändringar såsom stängning av enheter.

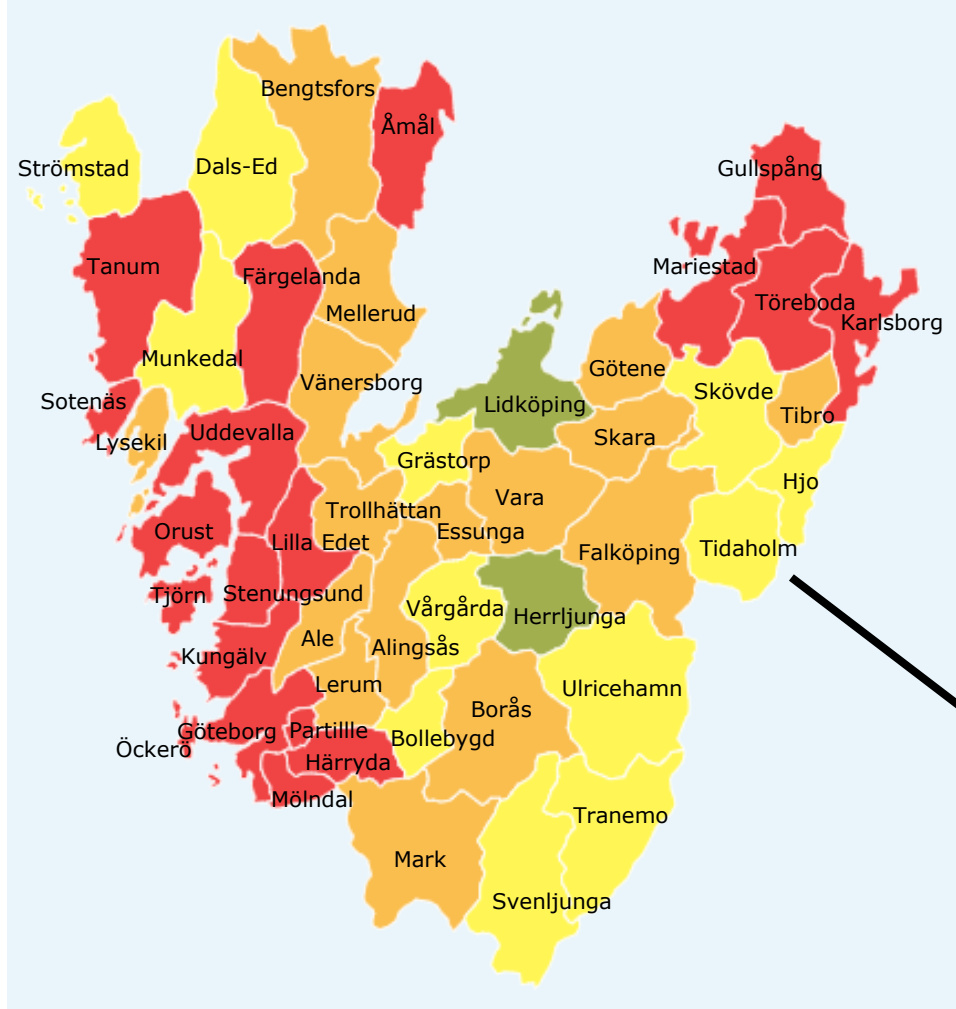
\* Innefattar bland annat digitala vårdgivare utanför VGR

# Antibiotikarecept (ATC: J01 exkl. metenamin) per 1000 invånare och år. Alla kommuner i Västra Götaland för de senaste 12 månaderna

■ december 2022 - november 2023    ■ december 2023 - november 2024

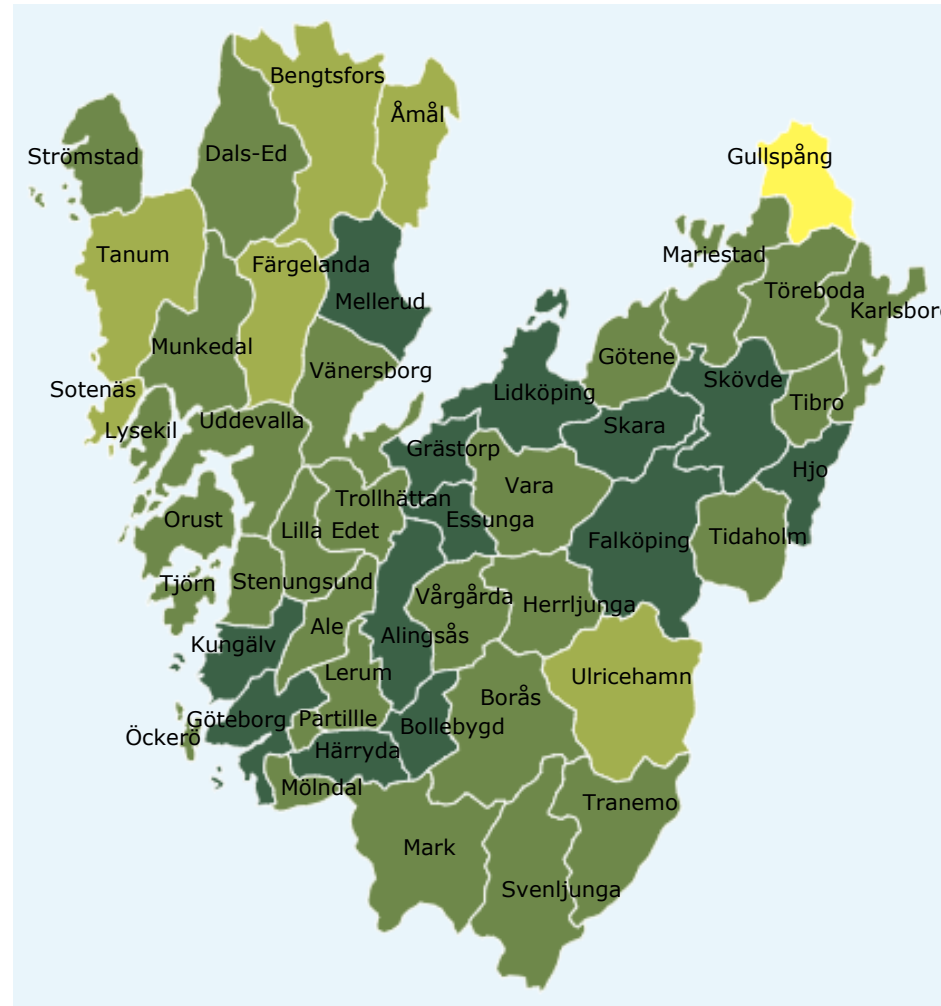


september 2023 - augusti 2024  
 Gullspång 321 recept/1000 inv. och år  
 Västra Götaland 257 recept/1000 inv. och år  
 Falköping 224 recept/1000 inv. och år



Antal antibiotikarecept (J01 exkl. metenamin) per 1000 invånare de senaste tolv månaderna t.o.m. **september 2012: 404**  
(Spridning: 492 – 315 recept /1000 inv. och år)

Antal antibiotikarecept (J01 exkl. metenamin) per 1000 invånare de senaste tolv månaderna t.o.m. **november 2024: 257**  
(Spridning: 321 – 224 recept /1000 inv. och år)



Antal recept/1000 invånare

