

Rapport antibiotikaförskrivning

Receptförskrivning Sommar 2024



Sammanfattning

Västra Götaland: Antalet antibiotikarecept förskrivna till invånare i Västra Götaland har minskat med 2% senaste 12-månadersperioden fram till och med augusti 2024 jämfört med samma period året innan och var i augusti 2024 256 recept/1000 invånare och år. Sedan 2021 har det skett en ökning från en historiskt låg nivå delvis på grund av de effekter Covid-19 pandemin hade. Sett i ett längre perspektiv har regionen minskat antibiotikaförskrivningen och har gått från att ha haft tredje högst (2012) till att ha femte lägst förskrivning av alla regioner.

Kommuner i Västra Götaland: Spridningen i antal recept per kommuninvånare är stor i regionen. Över längre tid ses en minskning och 14 av regionens 49 kommuner ligger under målet på 250 recept/1000 invånare och år. Antalet recept per kommuninvånare är lägst i Skövde kommun (223 recept/1000 inv. och år) och högst i Gullspång kommun (325 recept/1000 inv. och år).

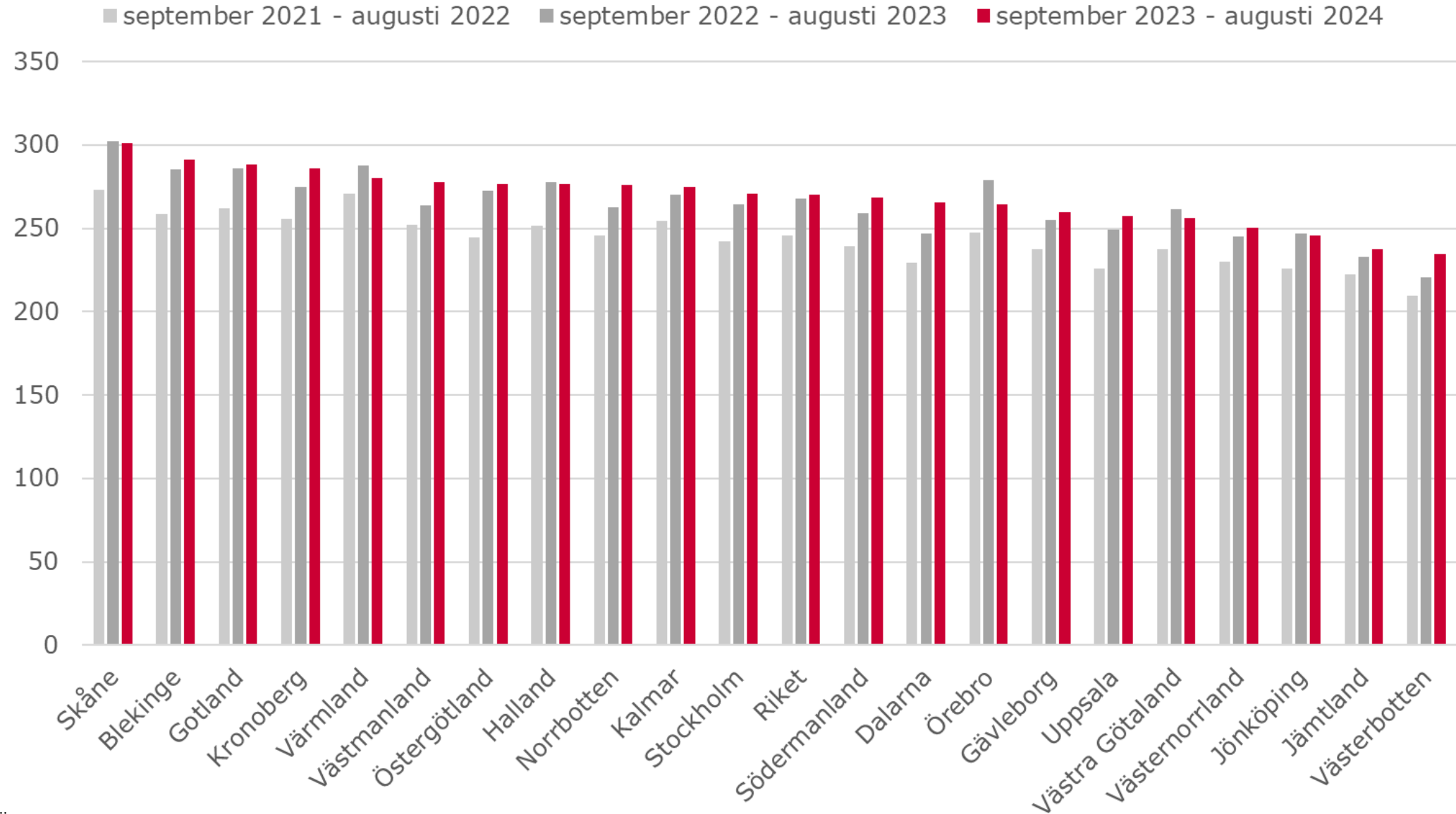
Innehåll

Del 1: Indelningen i bilderna avser **antal uthämtade recept/1000 invånare till patienter bosatta i Västra Götaland oberoende av vem som förskrivit receptet**. Bild 3-4 visar Västra Götalandsregionens statistik i förhållande till övriga riket. Bild 5 visar förskrivningen månad för månad under 2021-2024. Bild 6 visar hur förskrivningen till personer folkbokförda i Västra Götaland fördelar sig mellan olika förskrivargrupper i VGR.

Del 2: Bild 7-8 visar motsvarande statistik som i del 1 men uppdelat på kommunerna i Västra Götaland.

Öppenvårdsförsäljning antibiotika (ATC: J01 exkl. metenamin) Recept/1000 invånare, Rullande 12-månadersperiod (september - augusti)

Källa: E-Hälsomyndigheten, Alla utfärdare



Öppenvårdsförsäljning antibiotika (ATC: J01 exkl. metenamin)

Recept/1000 invånare

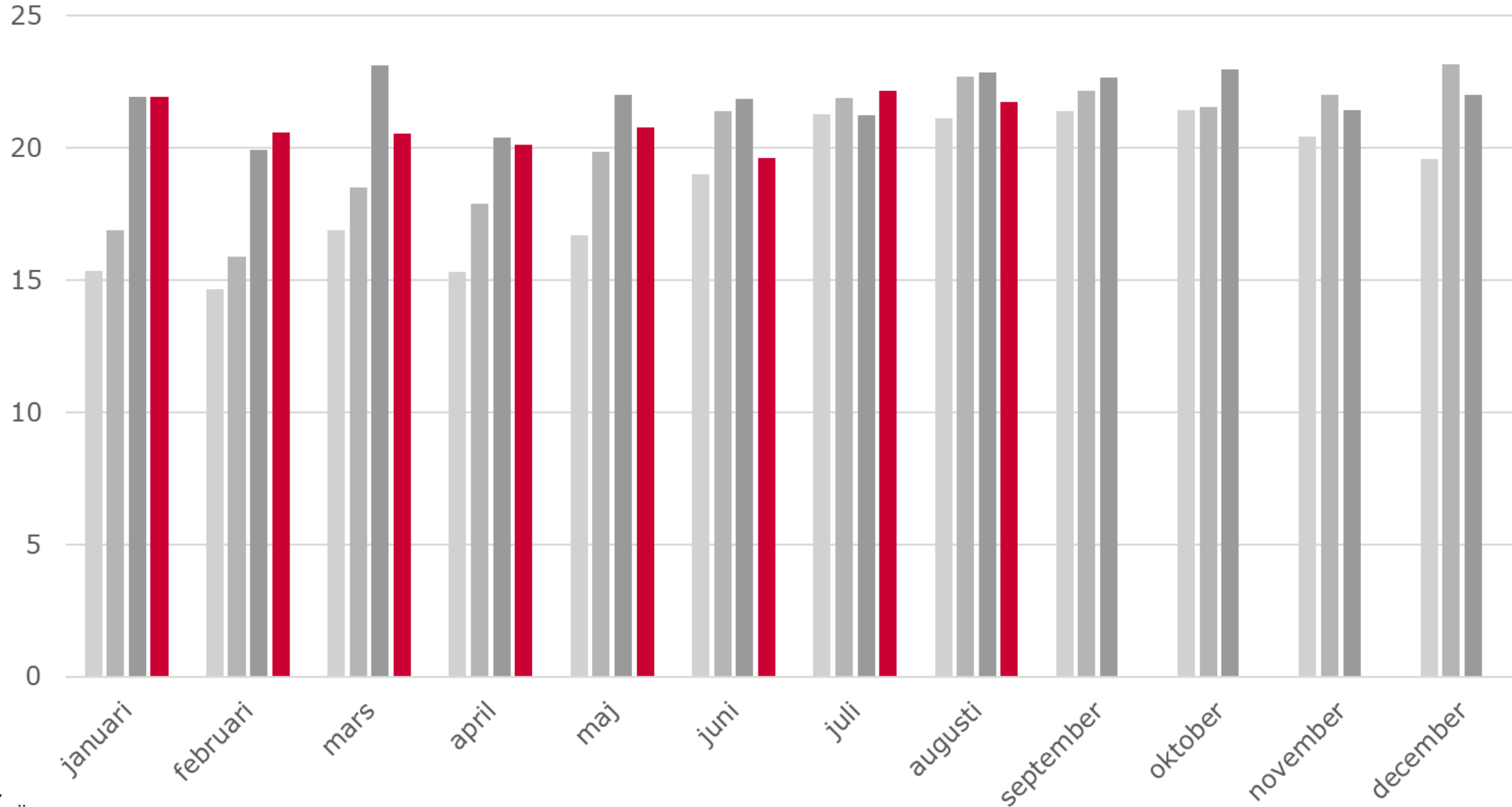
Riket och län	september 2022 - augusti 2023	september 2023 - augusti 2024	Diff	Diff%	januari 2024 - augusti 2023	januari 2024 - augusti 2024	Diff	Diff%
Skåne	303	301	-1	0%	200	199	-1	-1%
Blekinge	286	291	6	2%	188	191	2	1%
Gotland	286	289	3	1%	191	190	-1	0%
Kronoberg	275	286	11	4%	180	186	6	3%
Värmland	288	280	-7	-3%	188	184	-4	-2%
Västmanland	264	278	14	5%	172	182	10	6%
Östergötland	272	277	4	2%	180	179	-1	0%
Halland	278	276	-1	0%	185	182	-3	-2%
Norrbottn	262	276	14	5%	172	184	12	7%
Kalmar	270	275	5	2%	180	180	0	0%
Stockholm	264	271	6	2%	174	176	2	1%
Riket	268	270	3	1%	177	177	1	0%
Södermanland	259	268	9	4%	170	174	4	2%
Dalarna	247	265	18	7%	163	174	11	7%
Örebro	279	265	-14	-5%	185	171	-13	-7%
Gävleborg	255	260	5	2%	168	171	4	2%
Uppsala	249	257	8	3%	164	167	3	2%
Västra Götaland	261	256	-5	-2%	173	167	-6	-3%
Västernorrland	245	251	5	2%	161	166	6	3%
Jönköping	247	246	-1	0%	161	161	-1	0%
Jämtland	233	237	4	2%	153	158	5	3%
Västerbotten	221	235	14	6%	143	156	13	9%

Öppenvårdsförsäljning Västra Götaland antibiotika (ATC: J01 exkl. metenamin)

Recept/1000 invånare och månad

Källa: E-Hälsomyndigheten, Alla utfärdare

■ 2021 ■ 2022 ■ 2023 ■ 2024



Antibiotikarecept per 1000 invånare och år i Västra Götaland

Förskrivet av:	september 2022 - augusti 2023	september 2023 - augusti 2024
Närhälsan	65,2	63,0
Privata VC	56,3	55,8
Övrigt Vårdval VGPV (jourcentraler)	26,9	25,2
Vårdval VGPV (vårdcentraler och jourcentraler)	148,4	144,0
Sahlgrenska Universitetssjukhuset	24,8	24,5
Skaraborgs Sjukhus	9,6	8,9
NU-sjukvården	9,0	9,6
Södra Älvsborgs Sjukhus	8,2	7,9
Sjukhusen i Väster	5,3	5,1
Sjukhus VGR	57,0	56,0
Folktandvården	7,4	7,2
Övrig tandvård	8,2	8,1
Tandvård VGR	15,6	15,3
Övriga VGR	22,1	20,2
Övriga riket*	18,4	20,6
Totalsumma antal recept per 1000 invånare i VGR	261	256

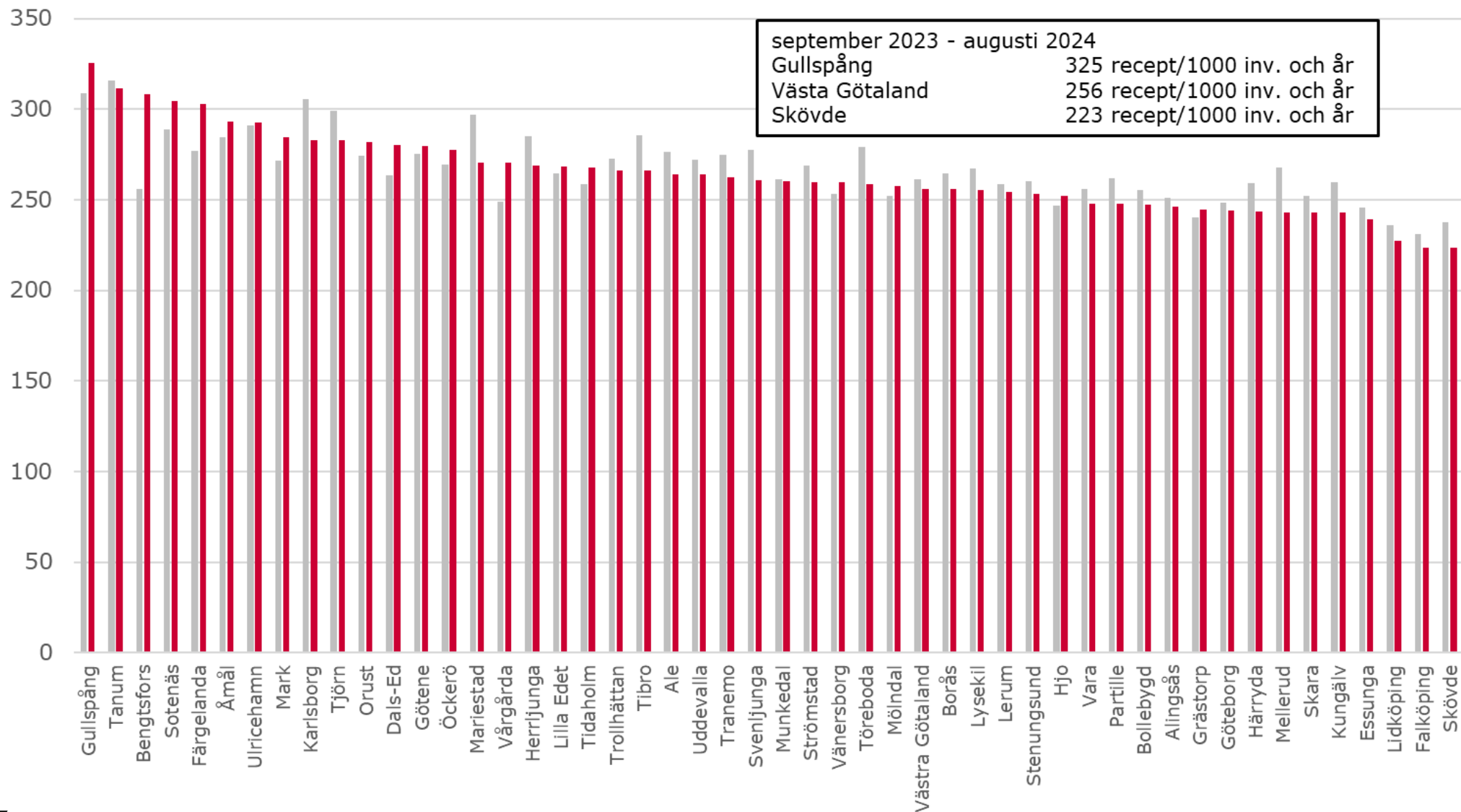
Utfallet kan skilja något för samma tidsperiod mot utfall i tabeller publicerade i tidigare rapporter då utfallet påverkas av tid för datauttag och strukturella förändringar såsom stängning av enheter.

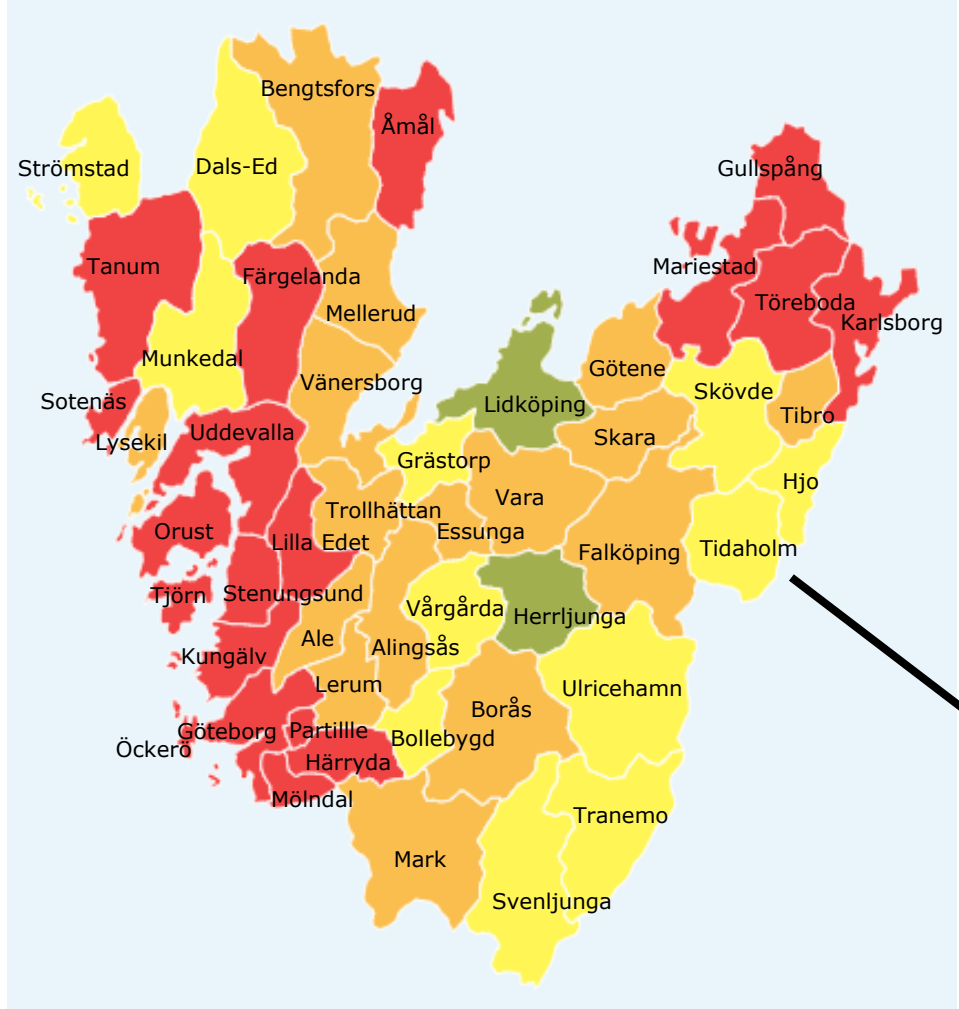
* Innefattar bland annat digitala vårdgivare utanför VGR

Antibiotikarecept (ATC: J01 exkl. metenamin) per 1000 invånare och år. Alla kommuner i Västra Götaland för de senaste 12 månaderna

■ september 2022 - augusti 2023 ■ september 2023 - augusti 2024

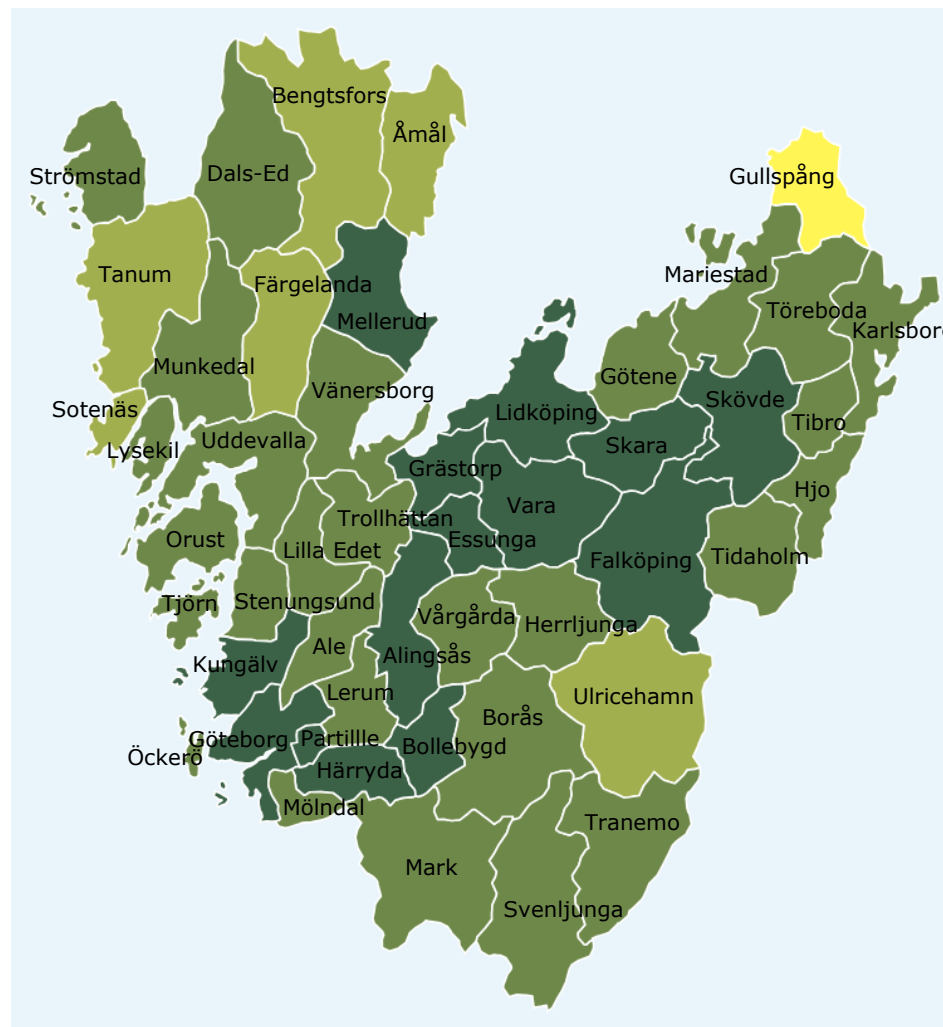
september 2023 - augusti 2024	
Gullspång	325 recept/1000 inv. och år
Västra Götaland	256 recept/1000 inv. och år
Skövde	223 recept/1000 inv. och år





Antal antibiotikarecept (J01 exkl. metenamin) per 1000 invånare de senaste tolv månaderna t.o.m. **september 2012: 404**
(Spridning: 492 – 315 recept /1000 inv. och år)

Antal antibiotikarecept (J01 exkl. metenamin) per 1000 invånare de senaste tolv månaderna t.o.m. **augusti 2024: 256**
(Spridning: 325 – 223 recept /1000 inv. och år)



Antal recept/1000 invånare

