

# Rapport antibiotikaförskrivning

Receptförskrivning Sommar 2023



# Sammanfattning

**Västra Götaland:** Antalet antibiotikarecept förskrivna till invånare i Västra Götaland har ökat med 10% senaste 12-månadersperioden fram till och med augusti 2023 jämfört med samma period året innan och var i augusti 2023 261 recept/1000 invånare och år. Ökningen har skett från en historiskt låg nivå delvis på grund av de effekter Covid-19 pandemin haft. Sett i ett längre perspektiv har regionen minskat antibiotikaförskrivningen och har gått från att ha haft tredje högst (2012) till att ha nionde lägst förskrivning av alla regioner.

**Kommuner i Västra Götaland:** Spridningen i antal recept per kommuninvånare är stor i regionen. Senaste året ses en ökning men över längre tid ses en minskning och 8 av regionens 49 kommuner ligger under målet på 250 recept/1000 invånare och år. Antalet recept per kommuninvånare är lägst i Falköpings kommun (231 recept/1000 inv. och år) och högst i Tanums kommun (316 recept/1000 inv. och år).

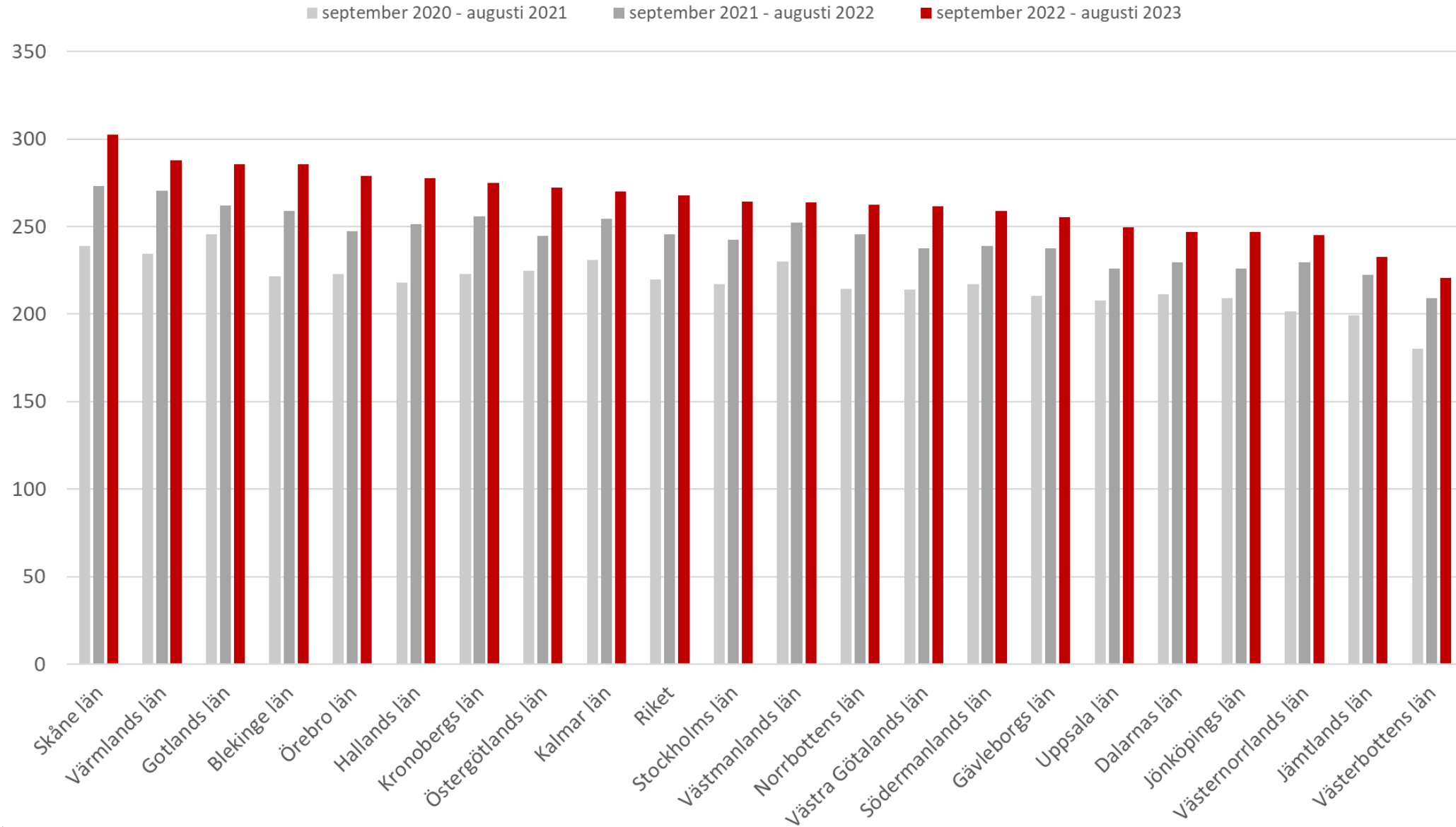
## Innehåll

**Del 1:** Bild 3-4 visar Västra Götalandsregionens statistik i förhållande till övriga riket. Indelningen i bild 3-4 avser **antal uthämtade recept/1000 invånare till patienter bosatta i Västra Götaland oberoende av vem som förskrivit receptet**. Bilderna är framtagna av Folkhälsomyndigheten. Bild 5 visar antibiotikaförskrivningen i Västra Götaland månad för månad från år 2020. Bild 6 visar hur förskrivningen till personer folkbokförda i Västra Götaland fördelar sig mellan olika förskrivargrupper i VGR.

**Del 2:** Bild 7-8 visar motsvarande statistik som i del 1 men uppdelat på kommunerna i Västra Götaland.

# Öppenvårdsförsäljning antibiotika (ATC: J01 exkl. metenamin) Recept/1000 invånare, Rullande 12-månadersperiod (september - augusti)

Källa: E-hälsomyndigheten, Alla utfärdare



## Öppenvårdsförsäljning antibiotika (ATC: J01 exkl. metenamin)

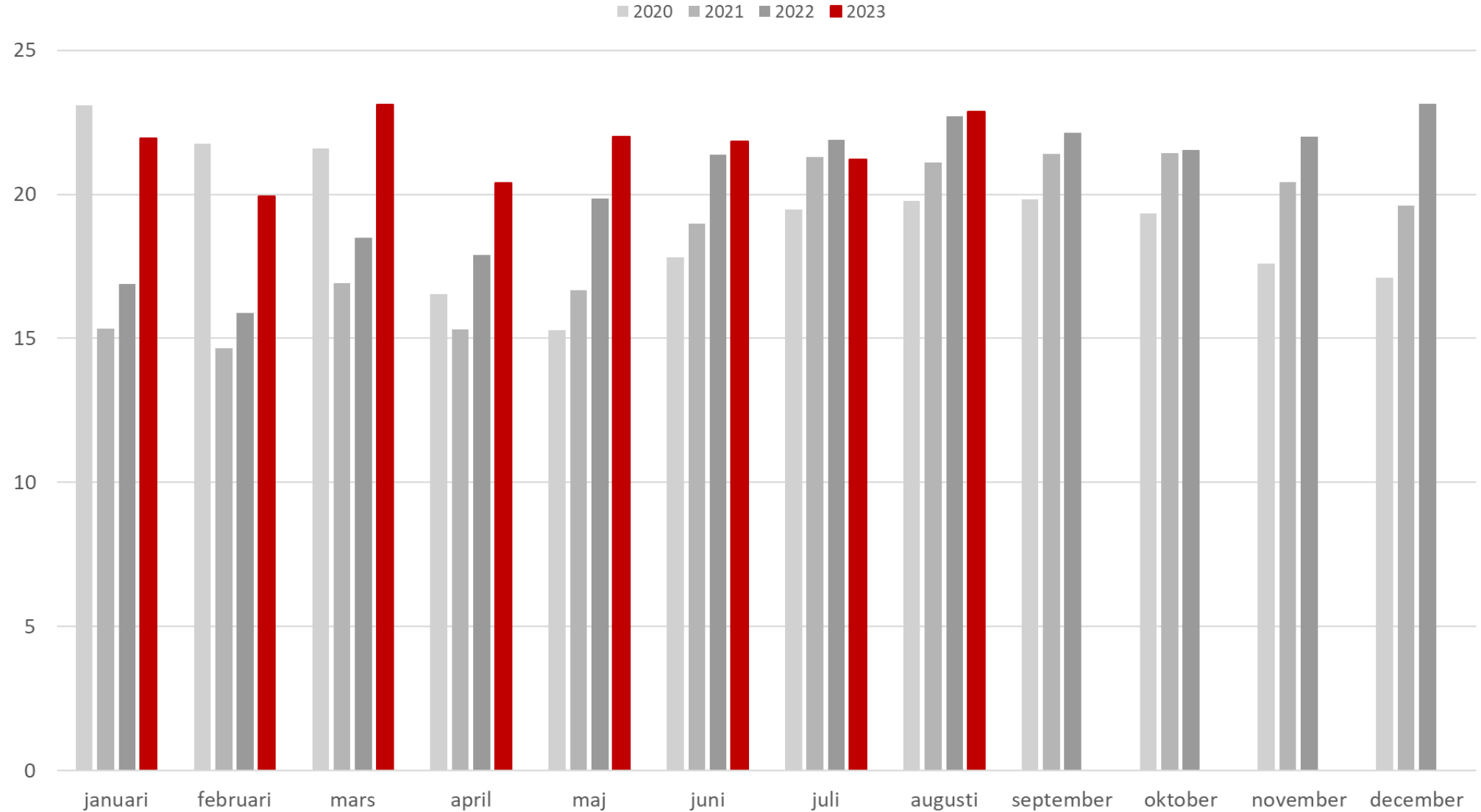
### Recept/1000 invånare

Riket och län	september 2021 - augusti 2022	september 2022 - augusti 2023	Diff	Diff%	januari 2022 - augusti 2022	januari 2023 - augusti 2023	Diff	Diff%
Skåne	273	303	29	11%	177	200	23	13%
Värmland	271	288	17	6%	176	188	12	7%
Gotland	262	286	24	9%	169	191	22	13%
Blekinge	259	286	27	10%	170	188	18	11%
Örebro	247	279	32	13%	160	185	25	16%
Halland	251	278	26	10%	164	185	21	13%
Kronoberg	256	275	19	8%	165	180	16	9%
Östergötland	244	272	28	11%	159	180	21	13%
Kalmar	255	270	15	6%	167	180	13	8%
Riket	246	268	22	9%	159	177	17	11%
Stockholm	242	264	22	9%	157	174	17	11%
Västmanland	252	264	12	5%	165	172	7	4%
Norrbottn	246	262	17	7%	161	172	11	7%
<b>Västra Götaland</b>	<b>237</b>	<b>261</b>	<b>24</b>	<b>10%</b>	<b>155</b>	<b>173</b>	<b>18</b>	<b>12%</b>
Södermanland	239	259	20	8%	155	170	15	10%
Gävleborg	238	255	18	7%	154	168	14	9%
Uppsala	226	249	23	10%	145	164	19	13%
Dalarna	229	247	17	8%	149	163	14	9%
Jönköping	226	247	21	9%	146	161	15	11%
Västernorrland	230	245	15	7%	150	161	11	7%
Jämtland	223	233	10	5%	145	153	8	6%
Västerbotten	209	221	11	5%	137	143	6	4%

# Öppenvårdsförsäljning Västra Götaland antibiotika (ATC: J01 exkl. metenamin)

Recept/1000 invånare och månad

Källa: E-hälsomyndigheten, Alla utfärdare



# Antibiotikarecept per 1000 invånare och år i Västra Götaland

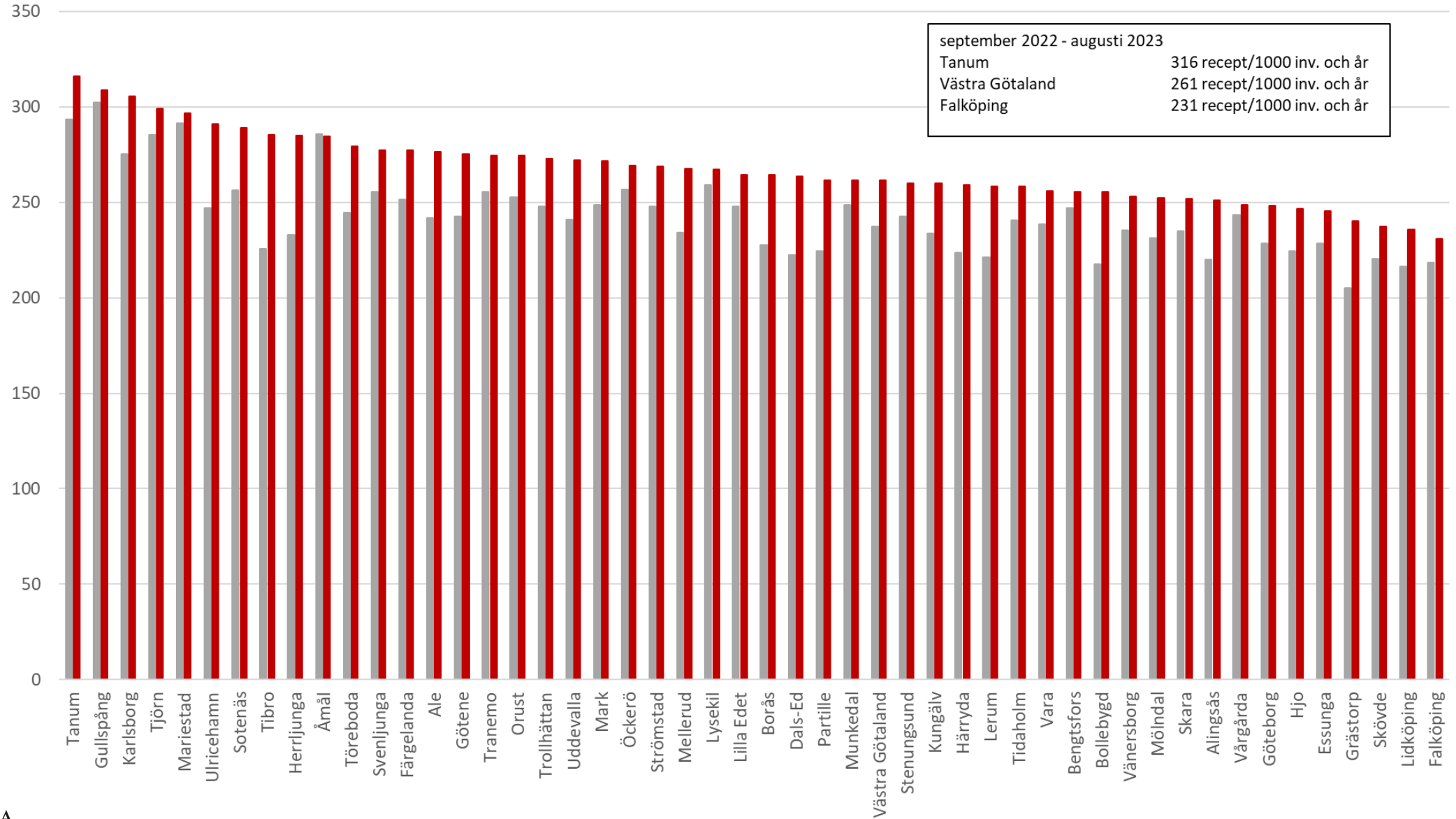
Förskrivet av:	september 2021 - augusti 2022	september 2022 - augusti 2023
Närhälsan	59,2	65,9
Privata VC	47,9	54,7
Övrigt Vårdval VGPV (jourcentraler)	19,9	26,0
<b>Vårdval VGPV (vårdcentraler och jourcentraler)</b>	<b>127,1</b>	<b>146,7</b>
Sahlgrenska Universitetssjukhuset	24,2	24,5
Skaraborgs Sjukhus	9,5	9,6
NU-sjukvården	8,7	8,9
Södra Älvsborgs Sjukhus	7,7	8,2
Sjukhusen i väster	5,20	5,28
<b>Sjukhus VGR</b>	<b>55,3</b>	<b>56,6</b>
Folktandvården	7,5	7,4
Privat tandvård	8,4	8,1
<b>Tandvård VGR</b>	<b>15,9</b>	<b>15,6</b>
<b>Övriga VGR</b>	<b>21,0</b>	<b>24,3</b>
<b>Övriga riket*</b>	<b>18,1</b>	<b>18,4</b>
<b>Totalsumma antal recept per 1000 invånare i VGR</b>	<b>237</b>	<b>261</b>

Utfallet kan skilja något för samma tidsperiod mot utfall i tabeller publicerade i tidigare rapporter då utfallet påverkas av tid för datauttag och strukturella förändringar såsom stängning av enheter.

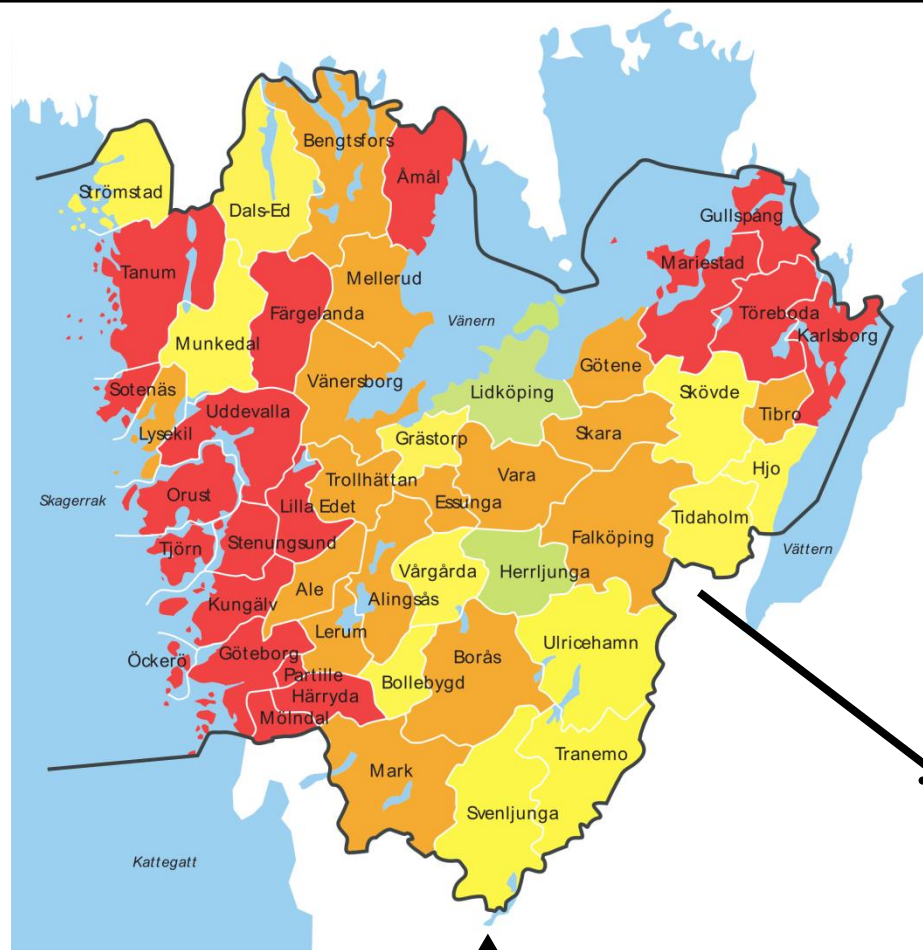
\* Innefattar bland annat digitala vårdgivare utanför VGR

Antibiotikarecept (ATC: J01 exkl. metenamin) per 1000 invånare och år.  
Alla kommuner i Västra Götaland för de senaste 12 månaderna

■ september 2021 - augusti 2022 ■ september 2022 - augusti 2023



september 2022 - augusti 2023  
 Tanum 316 recept/1000 inv. och år  
 Västra Götaland 261 recept/1000 inv. och år  
 Falköping 231 recept/1000 inv. och år



Antal antibiotikarecept (J01 exkl. metenamin) per 1000 invånare de senaste tolv månaderna t.o.m. **september 2012: 404**  
(Spridning: 492 – 315 recept /1000 inv. och år)

Antal antibiotikarecept (J01 exkl. metenamin) per 1000 invånare de senaste tolv månaderna t.o.m. **augusti 2023: 261**  
(Spridning: 316 – 231 recept /1000 inv. och år)

