

Rapport antibiotikaförskrivning

Receptförskrivning Vår 2023



Sammanfattning

Västra Götaland: Antalet antibiotikarecept förskrivna till invånare i Västra Götaland har ökat med 12% senaste 12-månadersperioden fram till och med maj 2023 jämfört med samma period året innan och var i maj 2023 261 recept/1000 invånare och år. Ökningen har skett från en historiskt låg nivå delvis på grund av de effekter Covid-19 pandemin haft. Sett i ett längre perspektiv har regionen minskat antibiotikaförskrivningen och har gått från att ha haft tredje högst (2012) till att ha nionde lägst förskrivning av alla regioner.

Kommuner i Västra Götaland: Spridningen i antal recept per kommuninvånare är stor i regionen. Senaste året ses en ökning men över längre tid ses en minskning och 7 av regionens 49 kommuner ligger under målet på 250 recept/1000 invånare och år. Antalet recept per kommuninvånare är lägst i Grästorp kommun (233 recept/1000 inv. och år) och högst i Gullspång kommun (314 recept/1000 inv. och år).

Innehåll

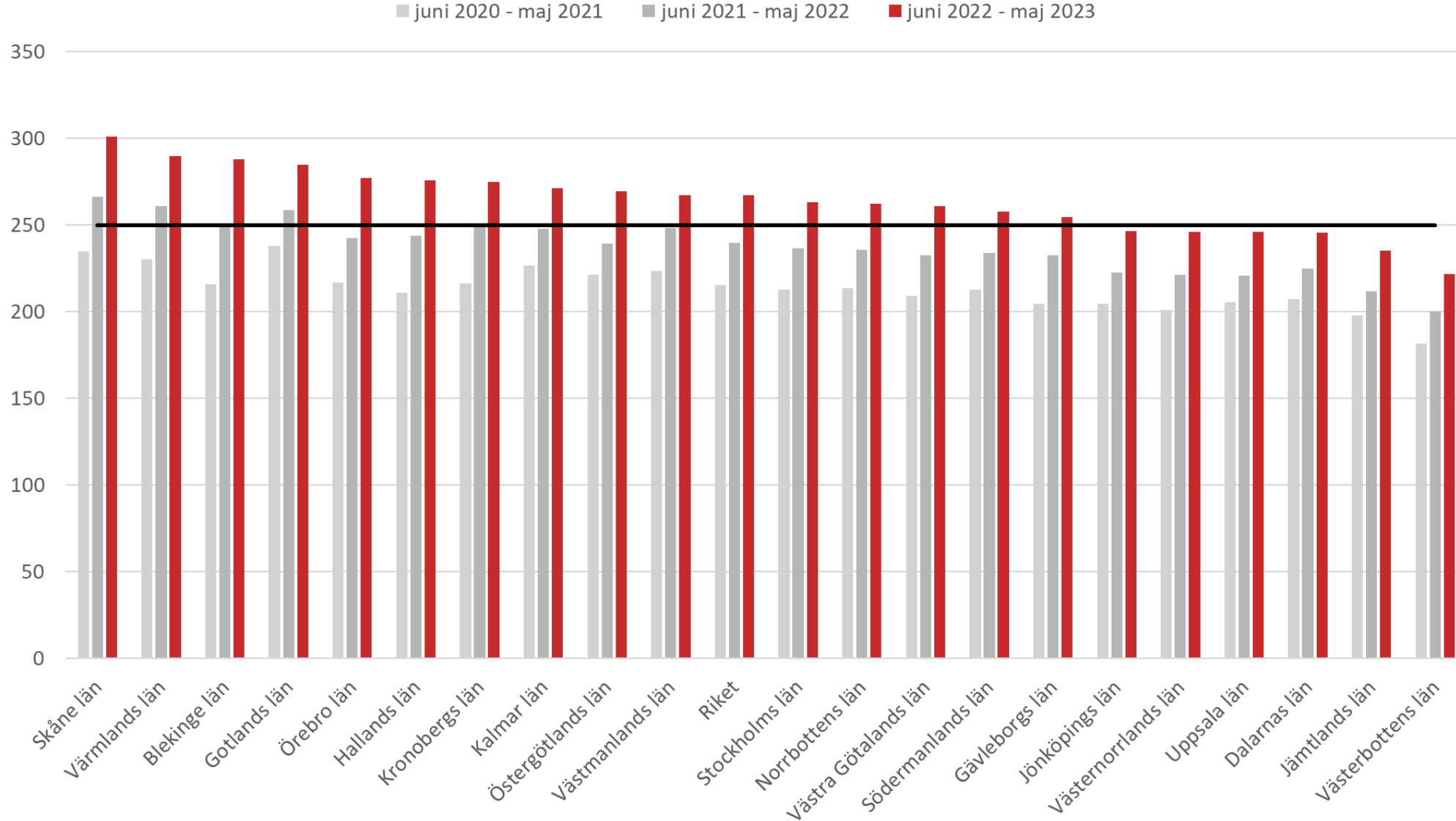
Del 1: Bild 3-4 visar Västra Götalandsregionens statistik i förhållande till övriga riket. Indelningen i bild 3-4 avser **antal uthämtade recept/1000 invånare till patienter bosatta i Västra Götaland oberoende av vem som förskrivit receptet**. Bilderna är framtagna av Folkhälsomyndigheten. Bild 5 visar antibiotikaförskrivningen i Västra Götaland månad för månad från år 2020. Bild 6 visar hur förskrivningen till personer folkbokförda i Västra Götaland fördelar sig mellan olika förskrivargrupper i VGR.

Del 2: Bild 7-8 visar motsvarande statistik som i del 1 men uppdelat på kommunerna i Västra Götaland.

Under Covid-19-pandemin minskade antibiotikaförskrivningen till historiskt låga nivåer framför allt på grund av att restriktionerna ledde till färre luftvägsinfektioner. Det var främst PcV som minskade. Antalet uthämtade recept minskade till alla åldersgrupper men mest till yngre barn. Sedan dess har antibiotikaförskrivningen ökat och det är PcV till barn som ökat mest.

Öppenvårdsförsäljning antibiotika (ATC: J01 exkl. metenamin) Recept/1000 invånare. Rullande 12 månadersperiod (juni - maj)

Källa: E-hälsomyndigheten, Alla utfärdare



Öppenvårdsförsäljning antibiotika (ATC: J01 exkl. metenamin)

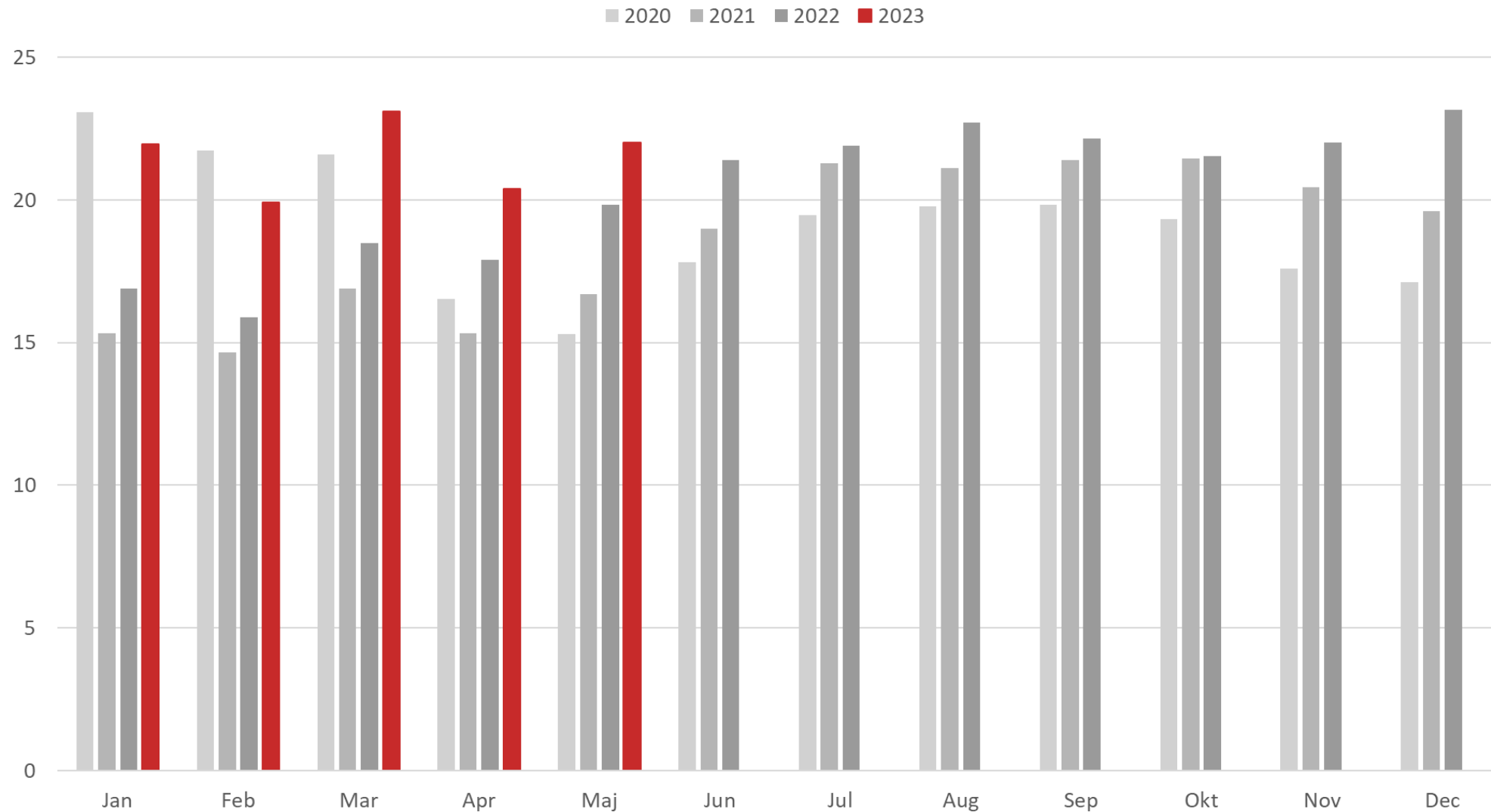
Recept/1000 invånare

Riket och län	juni - maj 2022	juni - maj 2023	Diff	Diff %	1 jan 2022 - 31 maj 2022	1 jan 2023 - 31 maj 2023	Diff	Diff %
Skåne	266	301	35	13%	107	129	22	21%
Värmland	261	290	29	11%	102	117	15	14%
Blekinge	249	288	39	16%	96	117	21	22%
Gotland	258	285	27	10%	95	117	22	23%
Örebro	242	277	34	14%	94	117	23	25%
Halland	244	276	32	13%	93	113	20	21%
Kronoberg	250	275	25	10%	96	112	16	16%
Kalmar	248	271	23	9%	95	110	15	15%
Östergötland	239	269	30	13%	93	112	19	20%
Västmanland	248	267	19	8%	97	108	11	11%
Riket	240	267	28	12%	93	110	17	18%
Stockholm	237	263	27	11%	92	109	17	18%
Norrbottnen	235	262	27	11%	96	107	11	12%
Västra Götaland	232	261	29	12%	89	107	18	21%
Södermanland	234	258	24	10%	91	105	14	15%
Gävleborg	233	255	22	9%	91	104	13	15%
Jönköping	223	247	24	11%	85	100	16	18%
Västernorrland	221	246	25	11%	89	101	12	14%
Uppsala	221	246	25	11%	85	101	17	20%
Dalarna	225	246	21	9%	88	101	13	14%
Jämtland	212	235	23	11%	84	95	11	13%
Västerbotten	200	222	22	11%	81	89	7	9%

Öppenvårdsförsäljning Västra Götaland
antibiotika för systemiskt bruk (ATC: J01 exkl. metenamin)

Recept/1000 invånare och månad

Källa: E-hälsomyndigheten, Alla utfärdare



Antibiotikarecept per 1000 invånare och år i Västra Götaland

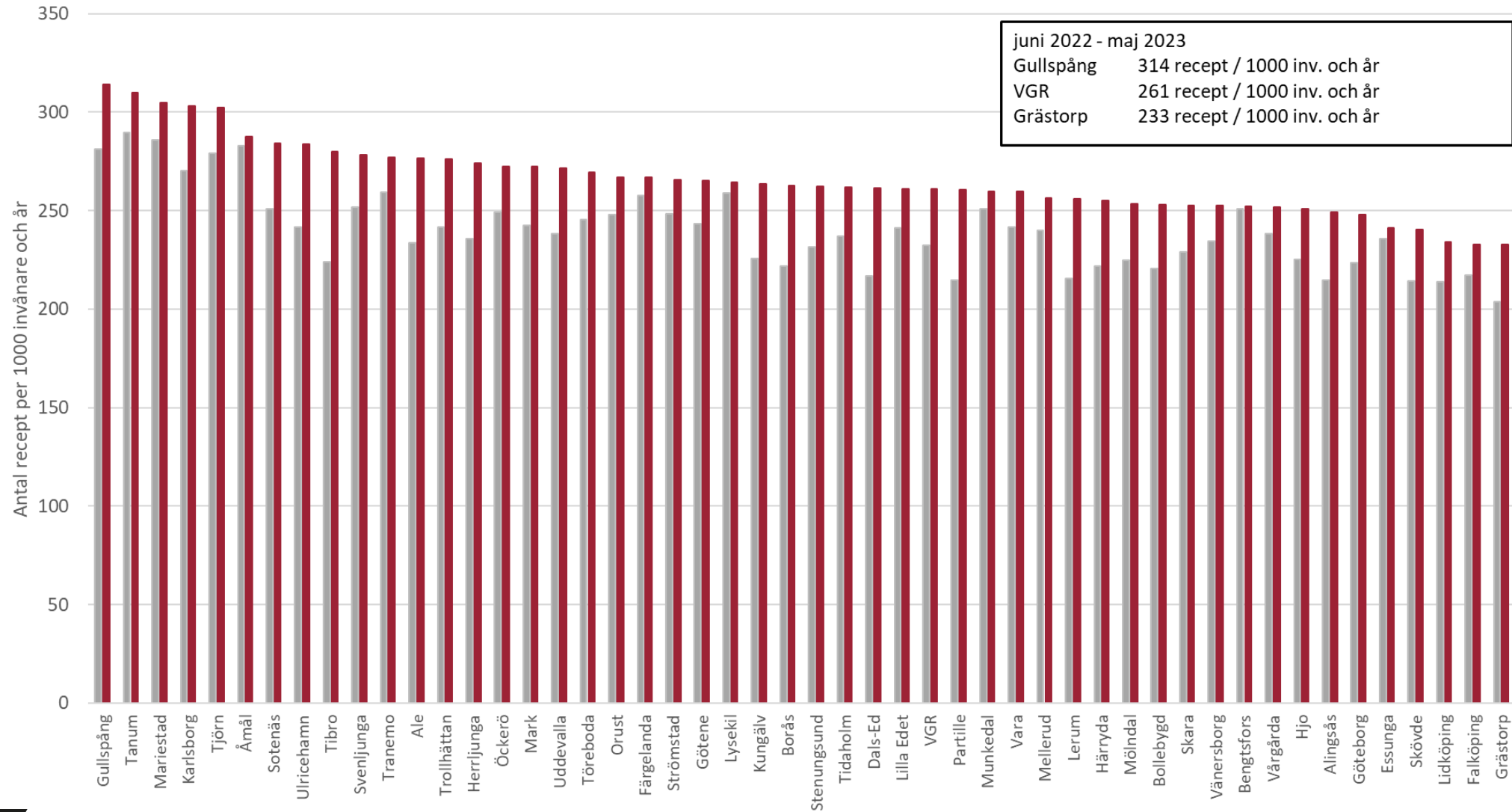
Förskrivet av:	juni 2021 - maj 2022	juni 2022 - maj 2023
Närhälsan	59,9	67,1
Privata VC	44,9	53,6
Övrigt Vårdval VGPV (jourcentraler)	18,3	25,8
Vårdval VGPV (vårdcentraler och jourcentraler)	123,2	146,6
Sahlgrenska Universitetssjukhuset	23,9	24,8
Skaraborgs Sjukhus	9,5	9,7
NU-sjukvården	8,7	8,9
Södra Älvsborgs Sjukhus	7,6	8,2
Sjukhusen i väster	5,2	5,3
Sjukhus VGR	54,9	56,9
Folktandvården	7,5	7,4
Privat tandvård	8,3	8,2
Tandvård VGR	15,8	15,7
Övriga VGR	20,6	23,5
Övriga riket*	18,0	18,4
Totalsumma antal recept per 1000 invånare i VGR	232	261

Utfallet kan skilja något för samma tidsperiod mot utfall i tabeller publicerade i tidigare rapporter då utfallet påverkas av tid för datauttag och strukturella förändringar såsom stängning av enheter.

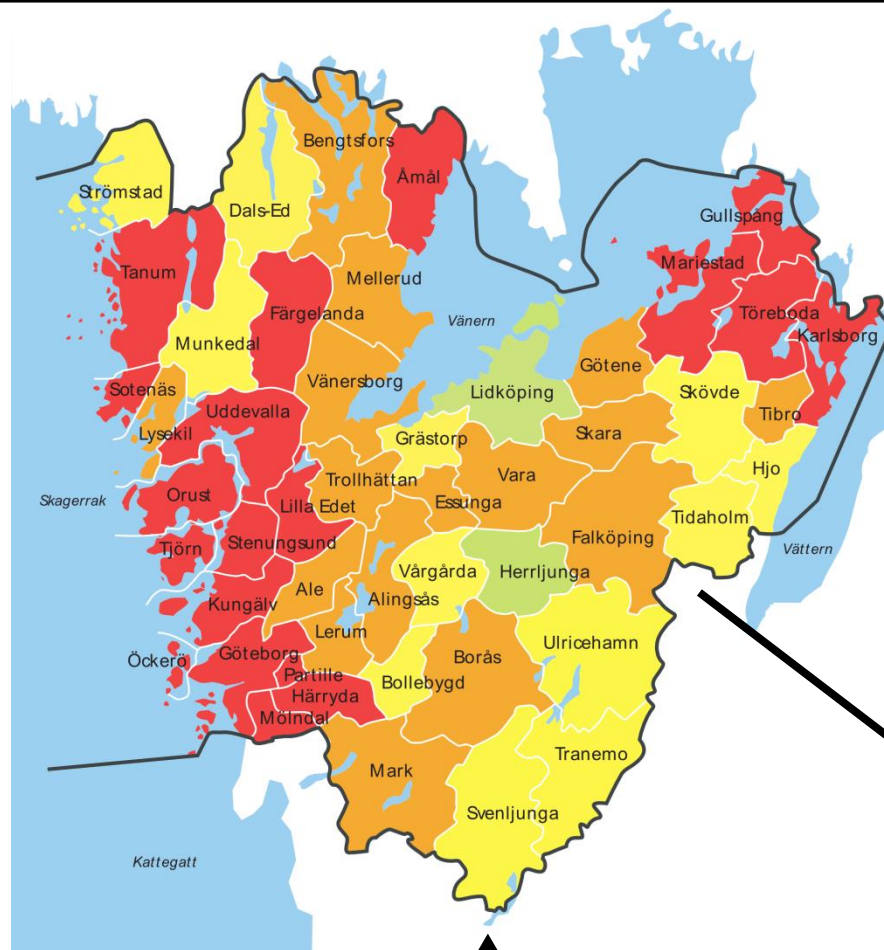
* Innefattar bland annat digitala vårdgivare utanför VGR

Antibiotikarecept (J01 exkl. metenamin) per 1000 invånare och år. Alla kommuner i Västra Götaland för de senaste 12 månaderna

■ juni 2021 - maj 2022 ■ juni 2022 - maj 2023



juni 2022 - maj 2023	
Gullspång	314 recept / 1000 inv. och år
VGR	261 recept / 1000 inv. och år
Grästorps	233 recept / 1000 inv. och år



Antal antibiotikarecept (J01 exkl. metenamin) per 1000 invånare de senaste tolv månaderna t.o.m. **september 2012: 404**
(Spridning: 492 – 315 recept /1000 inv. och år)

Antal antibiotikarecept (J01 exkl. metenamin) per 1000 invånare de senaste tolv månaderna t.o.m. **maj 2023: 261**
(Spridning: 314 – 233 recept /1000 inv. och år)

