

# Antibiotikaförskrivning på recept till och med 2018-kv 2

Angereds Närsjukhus, Capio Lundby Närsjukhus och Frölunda Specialistsjukhus

Strama Västra Götaland  
(september 2018)

# Sammanfattning

## Recept

Statistiken omfattar receptförskrivning för Angereds Närsjukhus, Capio Lundby Närsjukhus och Frölunda Specialistsjukhus.

Av de tre sjukhusen har Angereds Närsjukhus minskat mest vad gäller antibiotikarecept per 100 vårdtillfällen + vårdkontakter (läkarbesök). Frölunda Specialistsjukhus förskriver fortfarande minst antal recept per 100 vårdtillfällen + vårdkontakter.

Val av antibiotika på recept skiljer sig åt mellan sjukhusen.

Capio Lundby Sjukhus förskriver mest kinoloner och Frölunda Specialistsjukhus minst.

Azitromycin, lymecyclin och doxycyclin har väldigt få indikationer i gällande behandlingsrekommendationer.

## Bakgrund

Rapporten tar inte hänsyn till olika patient- och diagnossammansättning för sjukhus i Västra Götaland.

Störst förutsättningar för korrekt analys och identifikation av begränsningar i presenterad information finns på respektive sjukhus.

## **Statistiken omfattar:**

Receptförskrivning för Angereds Närsjukhus, Capho Lundby Närsjukhus och Frölunda Specialistsjukhus.

## **Bilder:**

**Bild 4:** Antibiotikarecept per 1000 invånare i Västra Götaland

**Bild 5:** Receptförskrivning antibiotika – antal recept per 100 vårdtillfällen + vårdkontakter

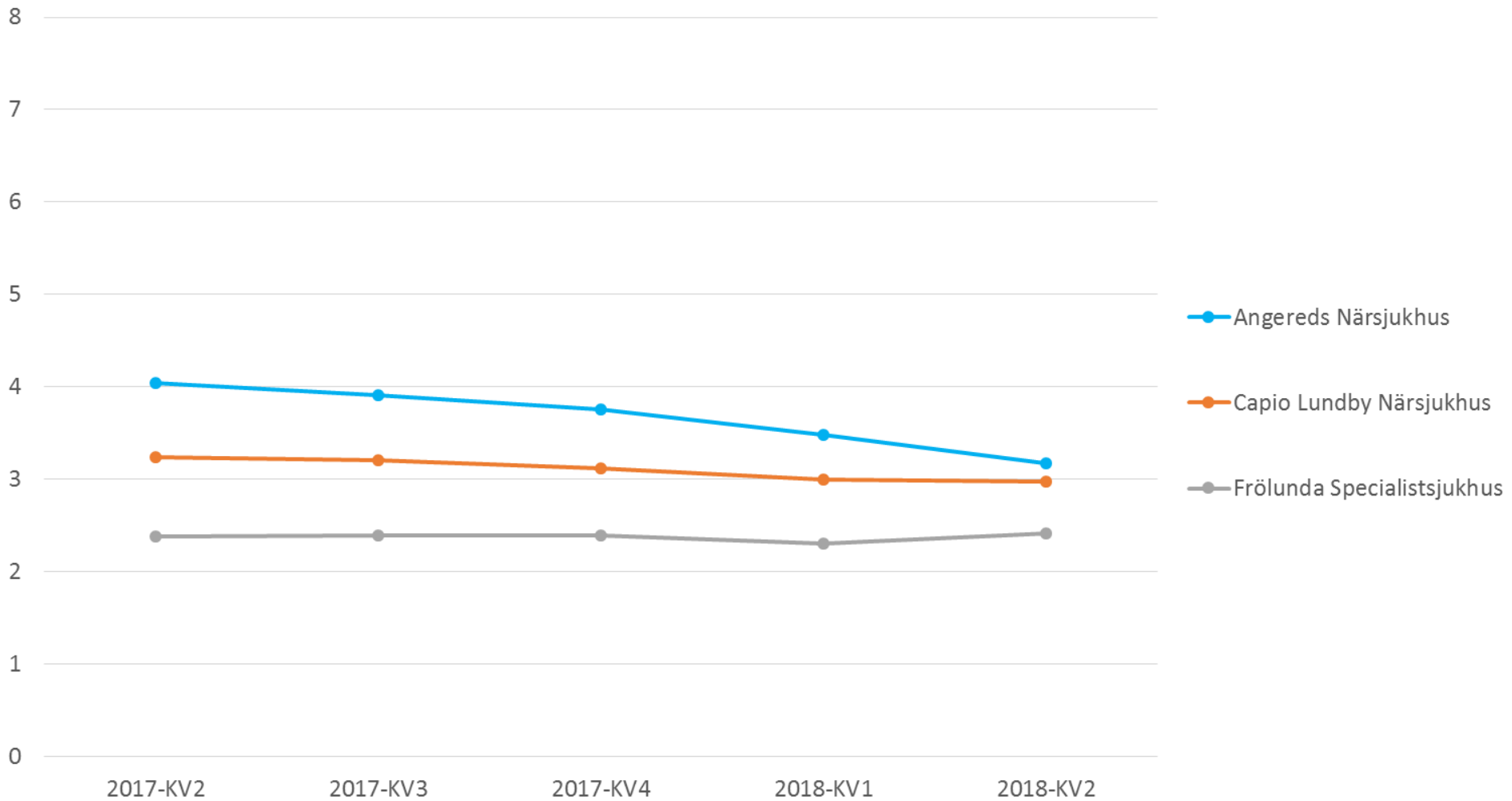
**Bild 6:** Receptförskrivning kinoloner – antal recept per 100 vårdtillfällen + vårdkontakter

**Bild 7-9:** Topplistor recept på de vanligaste antibiotikasubstanserna som förskrivs av respektive sjukhus

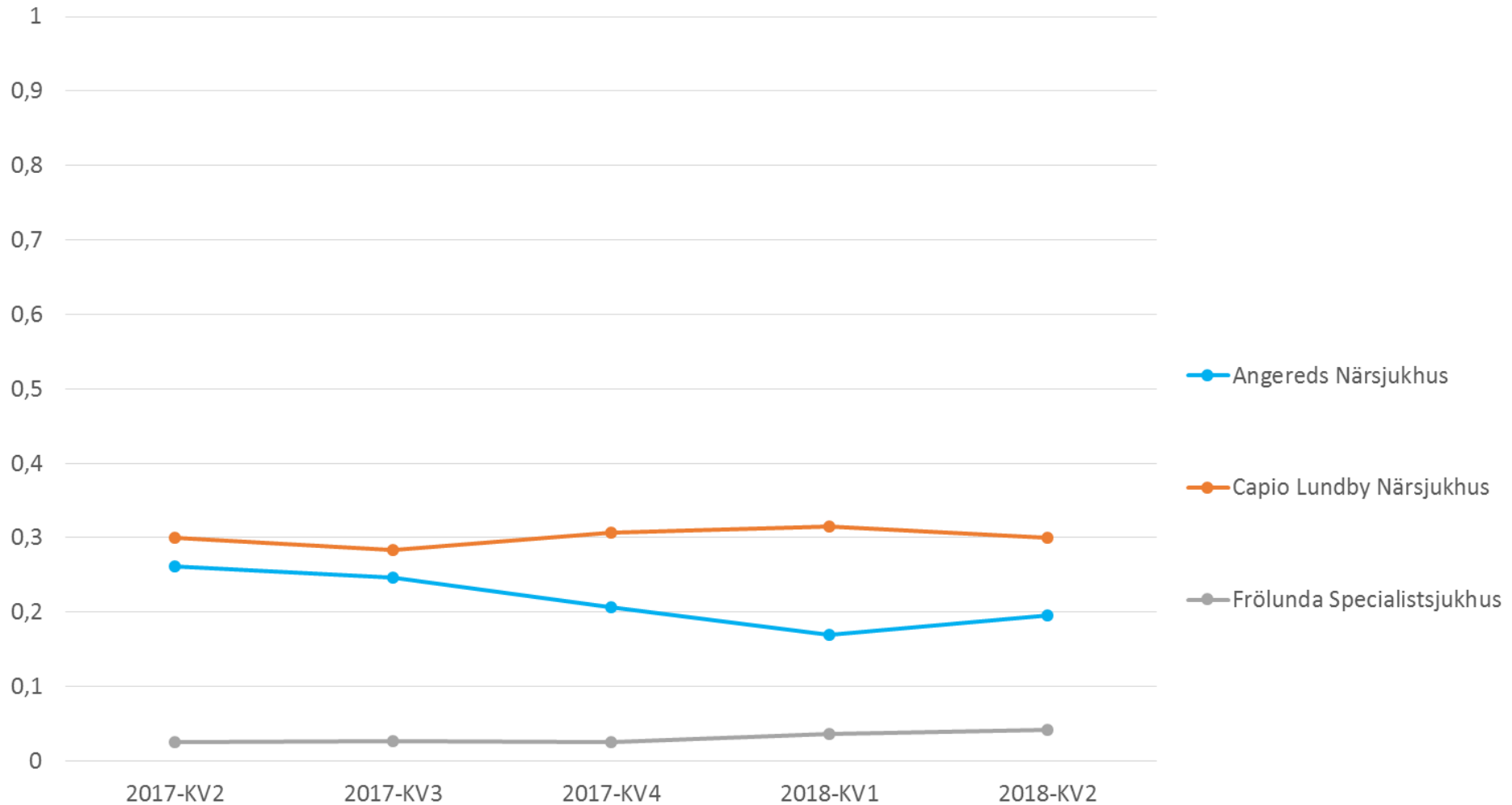
# Antibiotikarecept per 1000 invånare och år i Västra Götaland

Förskrivet av:	juli 2016 - juni 2017	juli 2017 - juni 2018
Närhälsan	84,8	80,5
Privata VC	65,4	62,0
Övrigt Vårdval VGPV (jourcentraler)	35,8	34,2
Vårdval VGPV (vårdcentraler och jourcentraler)	186,0	176,7
Sahlgrenska Universitetssjukhuset	27,1	27,3
Skaraborgs Sjukhus	10,5	10,2
NU-sjukvården	9,8	9,8
Södra Älvsborgs Sjukhus	9,0	8,6
Kungälv Sjukhus	2,5	2,6
Alingsås Lasarett	1,6	1,6
Frölunda Specialistsjukhus, Lundby sjukhus och Angereds Närsjukhus	2,1	1,9
Sjukhus VGR	62,6	62,0
Folktandvården	8,9	7,8
Privat tandvård	8,8	8,2
Tandvård VGR	17,7	16,0
Övriga VGR	21,6	22,1
Övriga riket	13,5	15,3
<b>Totalsumma antal recept per 1000 invånare i VGR</b>	<b>301,4</b>	<b>292,0</b>

Antibiotika J01 (exkl. Hiprex), Receptförskrivning  
Recept/100 (vtf + vårdkontakter)  
Rullande 12



Kinoloner, Receptförskrivning  
Recept/100 (vtf + vårdkontakter)  
Rullande 12

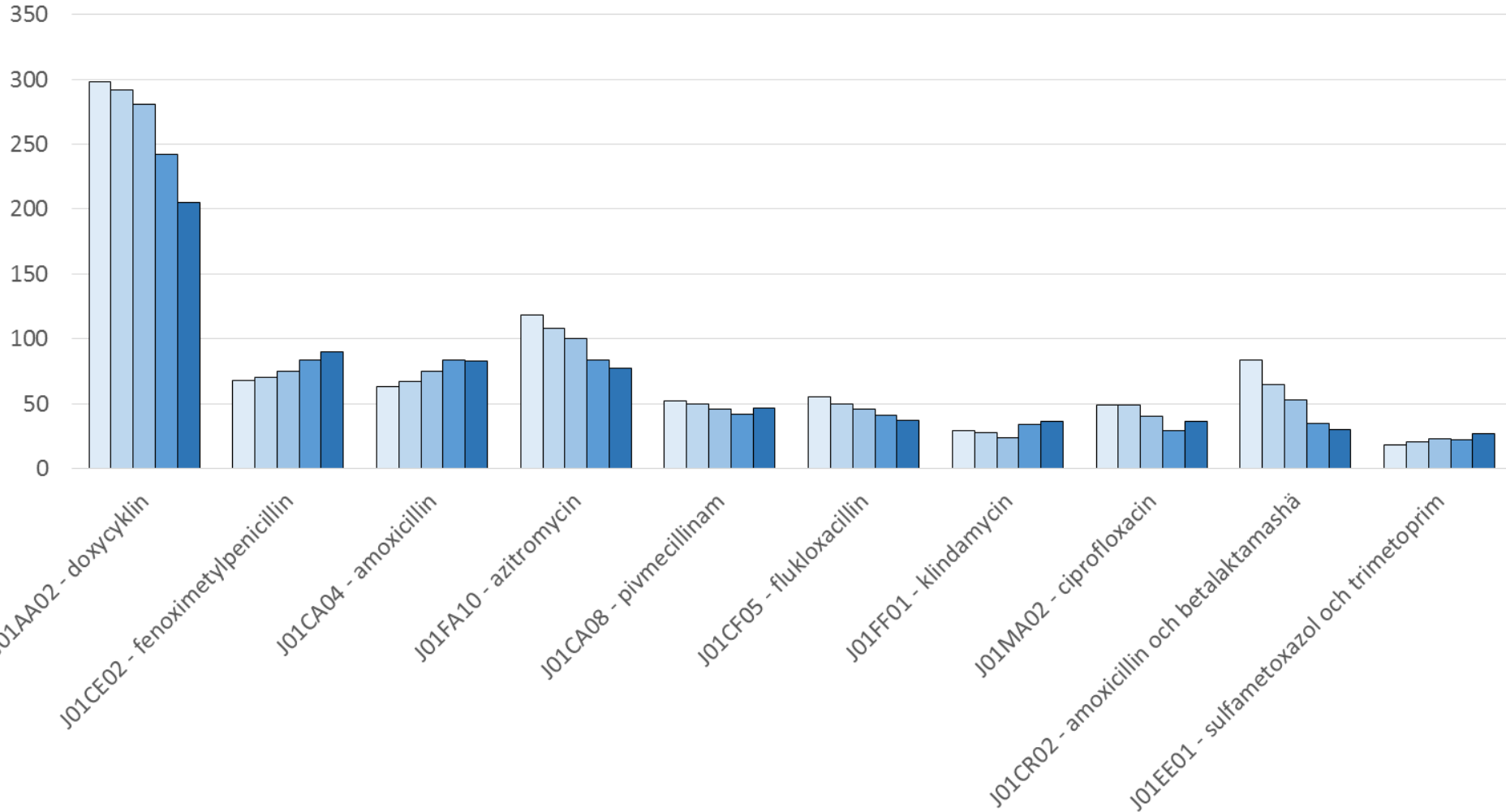


# Antal recept med de vanligaste antibiotikasubstanserna (J01)

## Angereds Närsjukhus

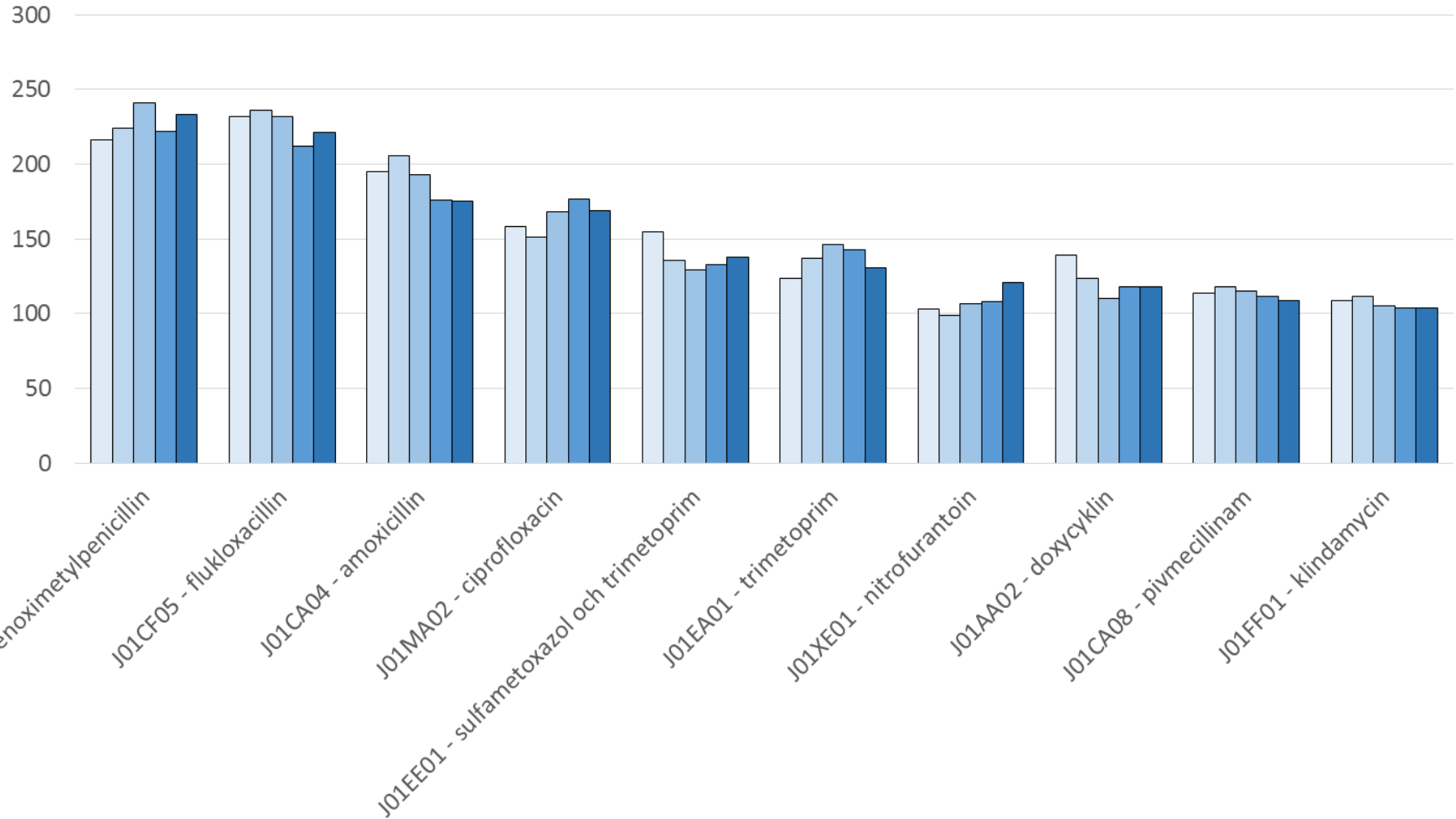
### Rullande 12

□ 2017-KV2   □ 2017-KV3   □ 2017-KV4   □ 2018-KV1   □ 2018-KV2



Antal recept med de vanligaste antibiotikasubstanserna (J01)  
Capio Lundby Närsjukhus  
Rullande 12

2017-KV2 2017-KV3 2017-KV4 2018-KV1 2018-KV2



Antal recept med de vanligaste antibiotikasubstanserna (J01)  
Frölunda Specialistsjukhus  
Rullande 12

□ 2017-KV2 □ 2017-KV3 □ 2017-KV4 □ 2018-KV1 □ 2018-KV2

