

Antibiotikaförskrivning på recept till och med 2017-kv 4

Angereds Närsjukhus, Capio Lundby Närsjukhus och Frölunda Specialistsjukhus

Strama Västra Götaland
(mars 2018)

Sammanfattning

Recept

Statistiken omfattar receptförskrivning för Angereds Närsjukhus, Capio Lundby Närsjukhus och Frölunda Specialistsjukhus.

Av de tre sjukhusen förskriver Angereds Närsjukhus mest antibiotika per 100 vårdtillfällen + vårdkontakter (läkarbesök) och Frölunda Specialistsjukhus minst.

Val av antibiotika på recept skiljer sig åt mellan sjukhusen.

Trots minskning förskriver Lundby sjukhus fortfarande mest kinoloner och Frölunda Specialistsjukhus minst.

Azitromycin, lymecyklin och doxycyklin har väldigt få indikationer i gällande behandlingsrekommendationer.

Bakgrund

Rapporten tar inte hänsyn till olika patient- och diagnossammansättning för sjukhus i Västra Götaland.

Störst förutsättningar för korrekt analys och identifikation av begränsningar i presenterad information finns på respektive sjukhus.

Statistiken omfattar:

Receptförskrivning för Angereds Närsjukhus, Capho Lundby Närsjukhus och Frölunda Specialistsjukhus.

Bilder:

Bild 4: Antibiotikarecept per 1000 invånare i Västra Götaland

Bild 5: Receptförskrivning antibiotika – antal recept per 100 vårdtillfällen + vårdkontakter

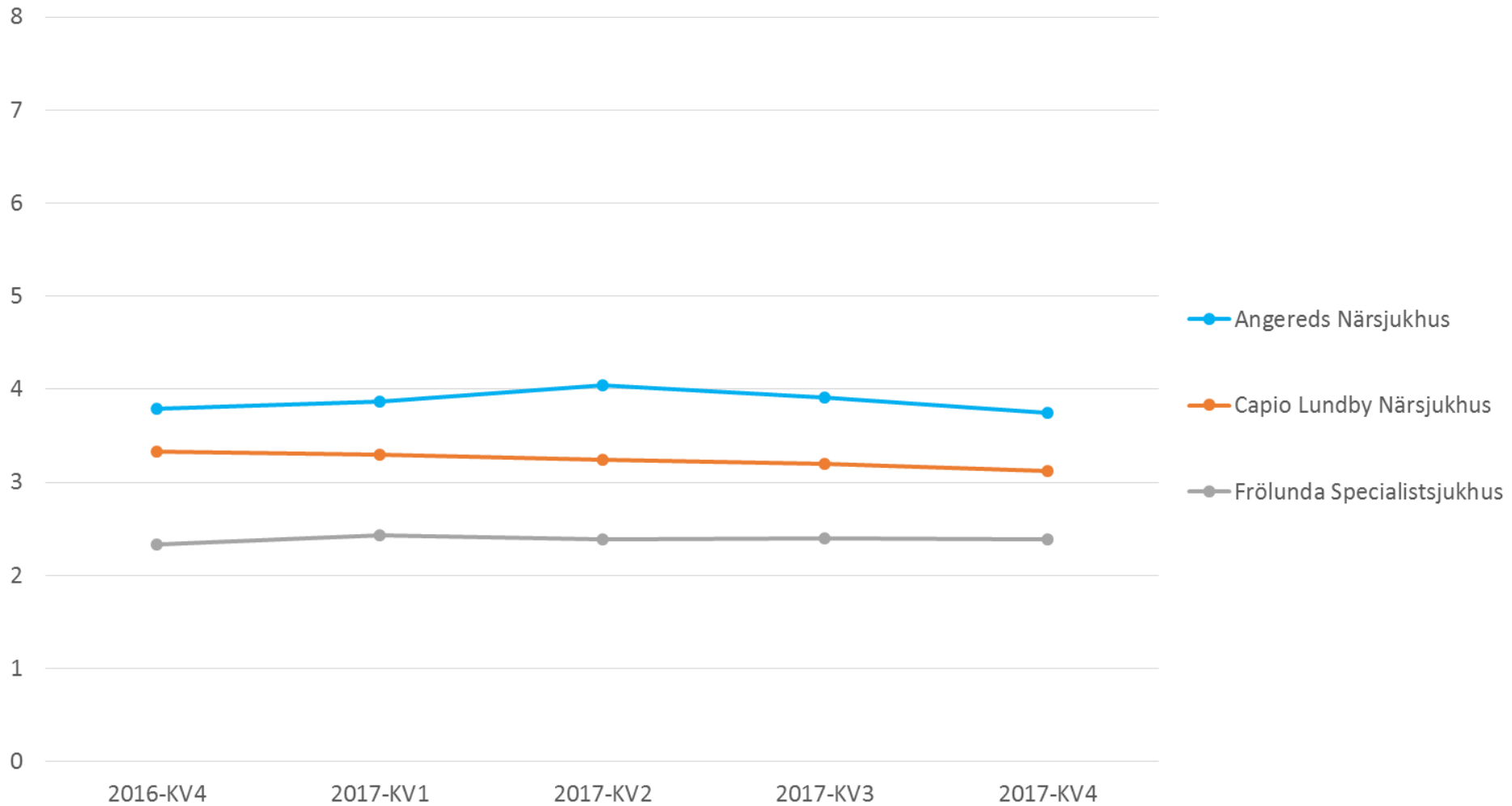
Bild 6: Receptförskrivning kinoloner – antal recept per 100 vårdtillfällen + vårdkontakter

Bild 7-9: Topplistor recept på de vanligaste antibiotikasubstanserna som förskrivs av respektive sjukhus

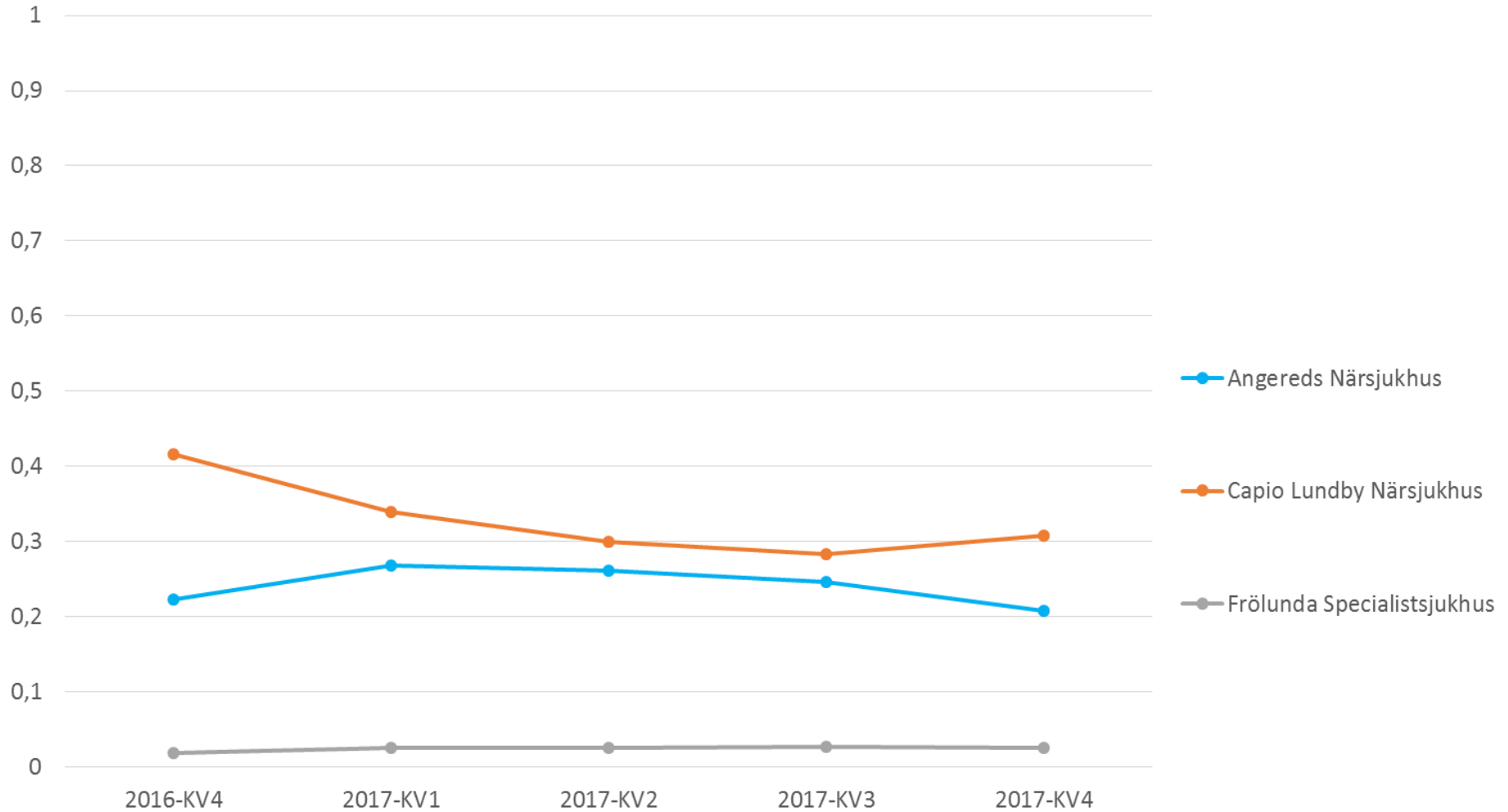
Antibiotikarecept per 1000 invånare och år i Västra Götaland

Förskrivet av:	jan 2016 - dec 2016	jan 2017 - dec 2017
Närhälsan	87,2	83,2
Privata VC	65,8	64,3
Övrigt Vårdval VGPV	36,7	35,3
Vårdval VGPV (Vårdcentraler och jourcentraler)	189,7	182,8
Sahlgrenska Universitetssjukhuset	27,7	27,4
Skaraborgs Sjukhus	10,7	10,4
NU-sjukvården	9,9	9,7
Södra Älvsborgs Sjukhus	9,2	8,8
Kungälv Sjukhus	2,6	2,5
Alingsås Lasarett	1,8	1,7
Angereds Närsjukhus, Capio Lundby Närsjukhus och Frölunda Specialistsjukhus	2,1	2,0
Sjukhus VGR	63,9	62,5
Folktandvården	9,4	8,6
Privat Tandvård	9,0	8,6
Tandvård VGR	18,3	17,2
Övriga VGR	21,9	22,0
Övriga riket	12,3	14,7
Totalsumma antal recept per 1000 invånare i VGR	306,0	299,2

Antibiotika J01 (exkl. Hiprex), Receptförskrivning
Recept/100 (vtf + vårdkontakter)
Rullande 12

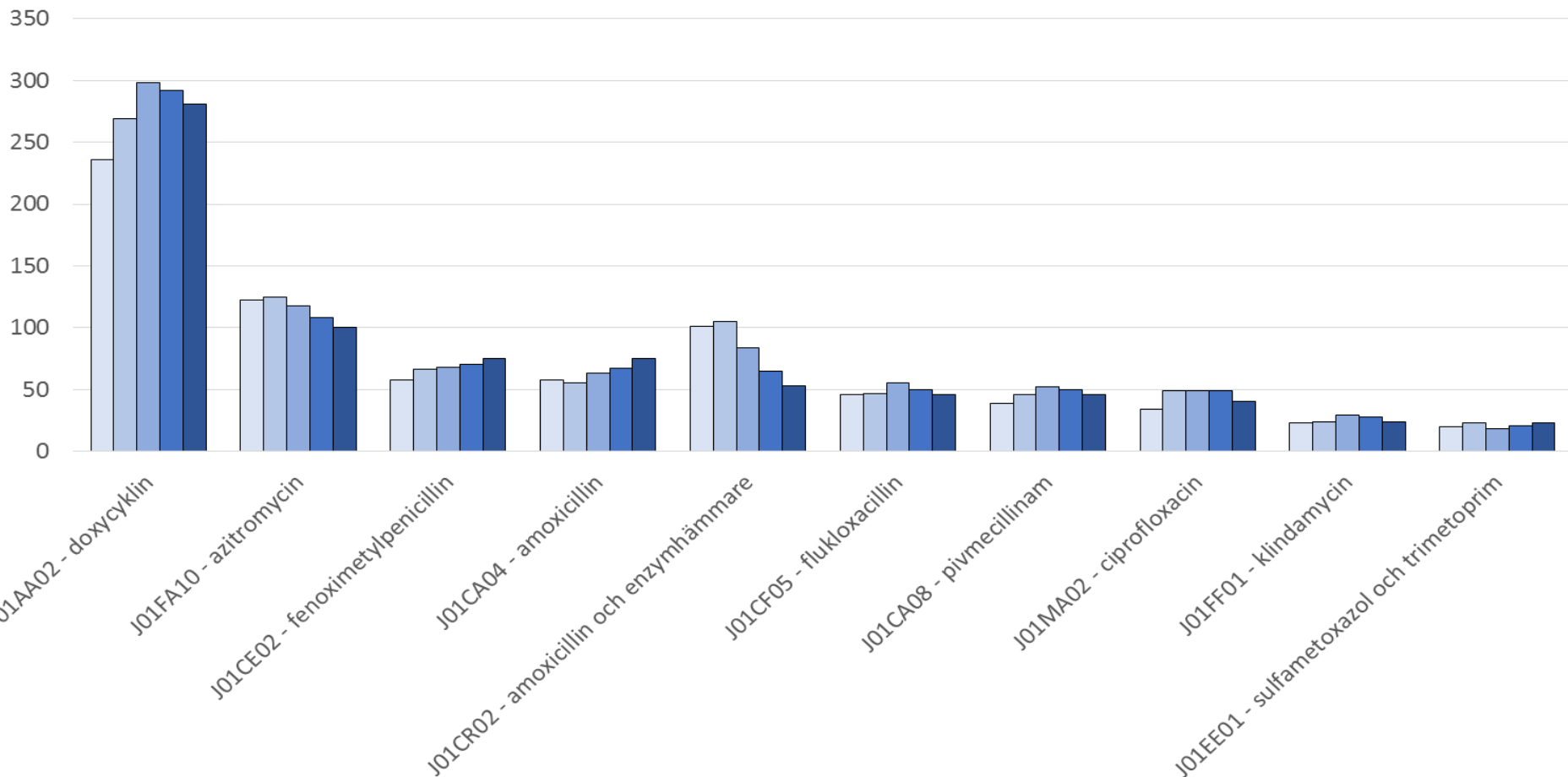


Kinoloner, Receptförskrivning
Recept/100 (vtf + vårdkontakter)
Rullande 12



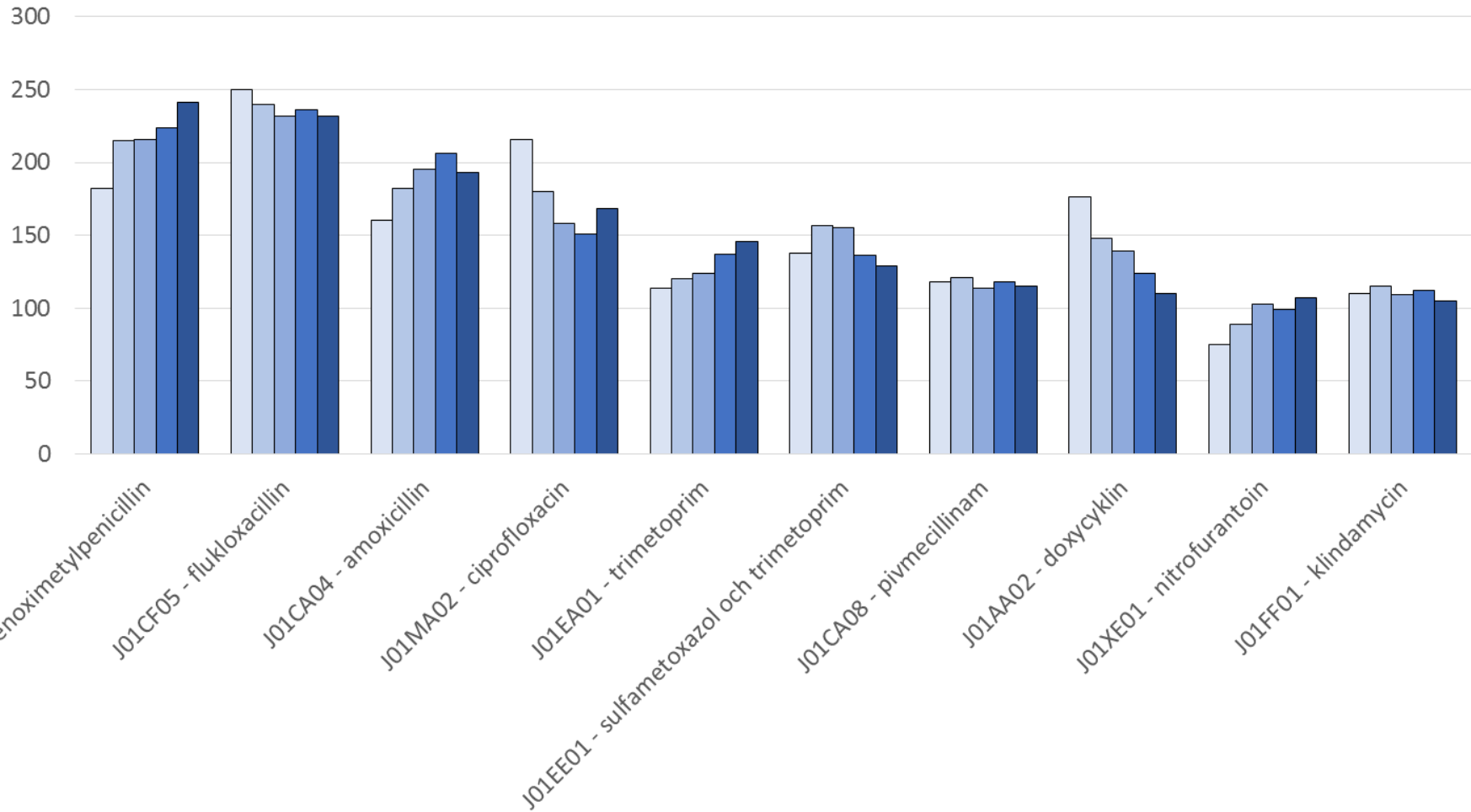
Antal recept med de vanligaste antibiotikasubstanserna (J01) Angereds Närsjukhus Rullande 12

□ 2016-KV4 □ 2017-KV1 □ 2017-KV2 □ 2017-KV3 □ 2017-KV4



Antal recept med de vanligaste antibiotikasubstanserna (J01)
Capio Lundby Närsjukhus
Rullande 12

2016-KV4 2017-KV1 2017-KV2 2017-KV3 2017-KV4



Antal recept med de vanligaste antibiotikasubstanserna (J01)
Frölunda Specialistsjukhus
Rullande 12

